

**max  
kuchnie**  
www.maxkuchnie.pl

Wiosna – lato 2024

# KATALOG PRODUKTÓW

TWÓJ DOM W JEDNYM MIEJSCU

**Nowoczesne AGD  
I WYPOSAŻENIE WNĘTRZ**

KOMPLEKSOWE USŁUGI  
SZEROKI ASORTYMENT MEBLI

Zakupy taniej  
**W ZESTAWIE!**

**5+1**

szósty produkt  
za 1,23 zł

**4+1**

piąty produkt  
z rabatem 70%

**3+1**

czwarty produkt  
z rabatem 50%

# SPIS TREŚCI

04.  
**Velge**

06.  
**Kernau**

36.  
**Siemens**

48.  
**Samsung**

67.  
**Elica**

68.  
**Amica**

82.  
**Whirlpool**

96.  
**Bosch**

110.  
**Gorenje**

122.  
**Beko**

134.  
**Candy**

136.  
**LG**

142.  
**Smeg**

144.  
**Ciarko Design**

148.  
**Dynaxo**

149.  
**Faber**

150.  
**Franke**

160.  
**Pyramis**

164.  
**Blanco**

166.  
**Dreame**

168.  
**Haden**

169.  
**Ariete**

170.  
**Zelmer**

171.  
**Philips**

172.  
**Małe AGD**

173.  
**Wyposażenie**

**Amica**

**Ariete**

**beko**

**BLANCO**

**BOSCH**

**CANDY**

**CIARKO DESIGN**

**DYNAXO**

**DREAME**

**elica**

**FABER**

**FRANKE**

**gorenje**

**GRUNDIG**

**HADEN**

**KERNAU**

**LG**

**PHILIPS**

**PYRAMIS**

**SAMSUNG**

**SIEMENS**

**smeg**

**VELGE**

**Whirlpool**

**zelmer**

Copyright by GT GROUP TOMASZEK sp. z o.o. 2024. Opracowanie graficzne i merytoryczne stanowi własność firmy GT GROUP TOMASZEK sp. z o.o. Kopiowanie oraz wykorzystywanie w jakikolwiek sposób materiałów bez pisemnej zgody GT GROUP TOMASZEK sp. z o.o. jest zabronione. Wszystkie przedstawione produkty, niezależnie od sposobu ich oznaczenia w katalogu, dostępne będą wyłącznie do wyczerpania zapasów magazynowych u sprzedawców. GT GROUP TOMASZEK sp. z o.o. nie odpowiada za dostępność produktów u danego sprzedawcy. Niniejszy materiał nie stanowi oferty handlowej w rozumieniu art. 66 Kodeksu cywilnego. Wygląd niektórych produktów może nieznacznie odbiegać od rzeczywistości.

GT GROUP TOMASZEK sp. z o.o. nie ponosi odpowiedzialności za błędy merytoryczne lub drukarskie. GT GROUP TOMASZEK sp. z o.o. nie odpowiada za treści reklam producentów zawartych w katalogu. Ceny podane w Katalogu Max Kuchnie wiosna-lato 2024 są cenami rekomendowanymi i mogą ulec zmianie bez wcześniejszego zawiadomienia. Każdy punkt ma prawo stosować własne ceny. Producenci zastrzegają sobie prawo do zmiany charakterystyki technicznej produktów. Dostępność produktów przedstawionych w katalogu jest uzależniona od dostaw producentów. GT GROUP TOMASZEK sp. z o.o. nie gwarantuje ciągłości dostaw produktów do poszczególnych sprzedawców, ale zapewnia, że dokłada wszelkich starań, aby zapewnić ciągłość tych dostaw. Szczegóły promocji wskazanych w Katalogu znajdują się u sprzedawców.

GT GROUP TOMASZEK sp. z o.o. nie ponosi odpowiedzialności za promocje organizowane przez producentów poszczególnych marek, w tym również za poprawność warunków promocji i linków zamieszczonych w Katalogu.

# BESTSELLEROWE PRO MOCJE

w Max Kuchnie

## Promocja **MULTI**

Za zakup piekarnika i płyty grzewczej od jednej marki i dobranie do zestawu produktów tej lub innej marki przysługuje rabat. Im więcej urządzeń w zestawie, tym wyższy rabat.

- Przy zakupie 3 produktów czwarty najtańszy z rabatem **50%**.
- Przy zakupie 4 produktów piąty najtańszy z rabatem **70%**.
- Przy zakupie 5 produktów szósty najtańszy za **1 zł\***.

\* Każdy z produktów wchodzących w skład zestawu musi być objęty jedną z promocji „5 + 1 za 1 zł” lub „4 + 1 z rabatem 70%” lub „3 + 1 z rabatem 50%”.

\* Regulamin promocji dostępny również na stronie [www.maxkuchnie.pl](http://www.maxkuchnie.pl)

\* Promocja „Multi” „i „Ekstra Premia” nie łączą się.

## Promocja **EKSTRA PREMIA**

Za zakup zestawu urządzeń AGD od jednego producenta wskazanych w katalogu przysługuje **dotatkowy rabat** (10% z każdego wydanego 1000 zł) na całość oferty GT Group. W skład zestawu muszą wchodzić łącznie piekarnik, płyta grzewcza i do wyboru **jeden z produktów**: zmywarka lub chłodziarka.

Za każde wydane 1000 zł w ramach promocji Ekstra Premia przysługuje rabat o wartości 100 zł na zakup kolejnego dowolnego produktu AGD/RTV/ SDA z oferty GT GROUP\*.

\* Regulamin promocji dostępny również na stronie [www.maxkuchnie.pl](http://www.maxkuchnie.pl)


\* Promocja „Multi” i „Ekstra Premia” nie łączą się.



Dzięki naszym promocjom  
**JESZCZE WIĘCEJ  
OSZCZĘDNOŚCI  
CZASU I PIENIĘDZY:**

- ✓ Klient kompletuje AGD samodzielnie lub z pomocą naszych specjalistów.
- ✓ Wybierając produkty w zestawie, zawsze może liczyć na dodatkowe korzyści.
- ✓ Odbiera rabat na najtańsze urządzenie w zestawie lub na inny, dowolnie wybrany produkt, by cieszyć się perfekcyjnie urządzoną kuchnią.

Kod QR do ofert



# Z serca *Norwegii*

VELGE

— CHOICE FOR LIVING —

**5LAT**  
GWARANCJI

NA WSZYSTKIE OKOPY  
MARKI VELGE



# Okap Velge w Twojej przestrzeni

Na co dzień, dokonując wyborów, tworzysz unikalne przestrzenie. Odkrywasz nowe źródła pomysłów, stajesz się projektantem własnego otoczenia.

Zainspiruj się północnym szlakiem Velge i stwórz swój nowy wymiar przestrzeni.

Oferta ważna do wyczerpania zapasu.



**5** LAT  
**A**  
90 cm  
**653** M<sup>3</sup>/H

**3 599,-**

Okap

**VCCH 9003.1 B**

Soft ON/OFF Light • Time Control • Anti Grease Filter Alarm • Carbon Filter Alarm • Oświetlenie LED • Sterowanie dotykowe • Głośność 51-68 dB (A) • Pasujące akcesoria: Filtr węglowy VACF 03 • Komin VACH 9003\* • Wymiary: 60 (130\*) × 90 × 14 cm • Kolor: Inox + Czarne szkło

\* Opcja dodatkowo płatna



**5** LAT  
**A**  
65 cm  
**917** M<sup>3</sup>/H

**2 499,-**

Okap kominowy

**VCCH 6501.1 W - Biały**

Perimeter Extraction • Clean Air 24 H • Time Control • Anti Grease Filter Alarm • Carbon Filter Alarm • Możliwość zamontowania kominu dekoracyjnego • Oświetlenie LED • Sterowanie dotykowe • Głośność 46-63 dB (A) • Pasujące akcesoria: Filtr Long Life VACF 01 LL • Komin VACH 6501\* • Wymiary: 90 (125\*) × 65 × 35 cm • Kolor: Inox + Białe szkło

\* Opcja dodatkowo płatna



**5** LAT  
**A**  
65 cm  
**917** M<sup>3</sup>/H

**2 499,-**

Okap kominowy

**VCCH 6501.1 B - Czarny**

Perimeter Extraction • Clean Air 24 H • Time Control • Anti Grease Filter Alarm • Carbon Filter Alarm • Możliwość zamontowania kominu dekoracyjnego • Oświetlenie LED • Sterowanie dotykowe • Głośność 46-63 dB (A) • Pasujące akcesoria: Filtr Long Life VACF 01 LL • Komin VACH 6501\* • Wymiary: 90 (125\*) × 65 × 35 cm • Kolor: Inox + Czarne szkło

\* Opcja dodatkowo płatna



**5** LAT  
**A**  
90 cm  
**653** M<sup>3</sup>/H

**1 999,-**

Okap kominowy

**VCCH 9003.1 W - Biały**

Soft ON/OFF Light • Time Control • Anti Grease Filter Alarm • Carbon Filter Alarm • Oświetlenie LED • Sterowanie dotykowe • Głośność 51-68 dB (A) • Pasujące akcesoria: Filtr węglowy VACF 03 • Komin VACH 9003\* • Wymiary: 60 (130\*) × 90 × 14 cm • Kolor: Inox + Białe szkło

\* Opcja dodatkowo płatna



**5** LAT  
**A**  
90 cm  
**754** M<sup>3</sup>/H

**1 999,-**

Okap kominowy

**VCCH 9009.1 X**

Sterowanie dotykowe • Głośność 45-64 dB (A) • Clean Air 24 H • Time Control • Anti Grease Filter Alarm • Carbon Filter Alarm • Bluetooth • Odtwarzacz muzyki • Cook&Talk • Oświetlenie LED • Pasujące akcesoria: Filtr węglowy VACF 05 • Kolor: Inox + Czarne szkło



**5** LAT  
**A**  
90 cm  
**886** M<sup>3</sup>/H

**2 699,-**

Okap

**VCCH 9007.1 B**

Sterowanie dotykowe • Głośność 46-63 dB (A) • Perimeter Extraction • Clean Air 24 H • Anti Grease Filter Alarm • Carbon Filter Alarm • Oświetlenie LED • Pasujące akcesoria: Filtr węglowy VACF 05 • Kolor: Inox + Czarne szkło



**5** LAT  
**C**  
30 cm  
**430** M<sup>3</sup>/H

**2 299,-**

Okap wyspowy

**VICH 3114.1 X Island**

Perimeter Extraction • Oświetlenie LED • Sterowanie pilotem • Głośność 37-58 dB (A) • Pasujące akcesoria: Filtr węglowy VACF 08 • Wymiary: 150xØ31 cm • Kolor: Stal Inox



**5** LAT  
**A**  
65 cm  
**886** M<sup>3</sup>/H

**1 999,-**

Okap kominowy

**VCCH 6506.1 W - Biały**

Slow Motion Opening • Perimeter Extraction • Clean Air 24 H • Soft ON/OFF Light • Time Control • Anti Grease Filter Alarm • Możliwość zamontowania kominu dekoracyjnego • Oświetlenie LED • Sterowanie dotykowe • Głośność 46-63 dB (A) • Long Life Charcoal Filters • Pasujące akcesoria: Filtr Long Life VACF 04 LL • Komin VACH 6506\* • Wymiary: 75 (115\*) × 65 × 21 (34) cm • Kolor: Inox + Białe szkło

\* Opcja dodatkowo płatna



**5** LAT  
**A**  
65 cm  
**886** M<sup>3</sup>/H

**2 499,-**

Okap kominowy

**VCCH 6506.1 B - Czarny**

Slow Motion Opening • Perimeter Extraction • Clean Air 24 H • Soft ON/OFF Light • Time Control • Anti Grease Filter Alarm • Możliwość zamontowania kominu dekoracyjnego • Oświetlenie LED • Sterowanie dotykowe • Głośność 46-63 dB (A) • Long Life Charcoal Filters • Pasujące akcesoria: Filtr Long Life VACF 04 LL • Komin VACH 6506\* • Wymiary: 75 (115\*) × 65 × 21 (34) cm • Kolor: Inox + Czarne szkło

\* Opcja dodatkowo płatna

# KERNAU

NOWY WYMIAR AGD





ZOBACZ URZĄDZENIA  
**KERNAU**  
W WIRTUALNEJ KUCHNI

## LINIA **MATT BLACK**

Urządź swoją kuchnię po mistrzowsku z linią czarnych, matowych urządzeń.



PIEKARNIK  
**KBO 1073 S PT B**  
**Matt Black**

Ideał wśród piekarników - piękny i z bogatym wnętrzem



PLYTA GAZOWA  
**KGH 6423 T CI**  
**Matt Black**

Solidna, 4-palnikowa płyta ze stali nierdzewnej



OKAP KOMINOWY  
**KCH 7580.1 B**  
**Matt Glass**

Turbowydajny, energooszczędny okap w klasie A++



ZLEWOZMYWAK + BATERIA  
**KGS Q 5077 1B1D**  
**+ KWT 40 Matt Black**

Komfort użytkowania na najwyższym poziomie

# PAKIETOWE PROMOCJE

Atrakcyjne promocje na innowacyjne urządzenia marki Kernau tylko w Max Kuchnie! Postaw na nowoczesność i wyjątkowy wygląd!



Pełna oferta marki Kernau dostępna na [sklep.maxkuchnie.pl](http://sklep.maxkuchnie.pl)



SPRAWDŹ

## 5 LAT GWARANCJI\*

Na ponad 60% swojej oferty marka Kernau udziela 5-letniej gwarancji. To najlepsze potwierdzenie wysokiej jakości naszych produktów, zwłaszcza że gwarancję otrzymujesz bez żadnych dodatkowych opłat! Wystarczy, że zarejestrujesz nowe urządzenia na naszej stronie w ciągu 45 dni, a zapewnisz sobie darmową opieką producentką.

\*Regulamin dostępny na stronie: [www.kernau.com/gwarancja](http://www.kernau.com/gwarancja)

## PROMOCJA PLUS 1

**5 + 1 najtańszy za 1,23 zł\***

Przy zakupie 6 produktów marki Kernau z różnych grup produktowych najtańszy z nich kosztuje 1,23 zł.

**4 + 1 najtańszy 70% taniej\***

Przy zakupie 5 produktów marki Kernau z różnych grup produktowych na najtańszy z nich przysługuje rabat 70%.

**3 + 1 najtańszy 50% taniej\***

Przy zakupie 4 produktów marki Kernau z różnych grup produktowych na najtańszy z nich przysługuje rabat 50%.

\* Rabat liczony od ceny produktu.  
\* Zestaw musi zawierać piekarnik i płytę gazową/indukcyjną.  
\* Zestaw może zawierać maksymalnie jeden produkt wolnostojący, który traktowany jest jako oferta specjalna.  
\* W zestawie mogą znajdować się maksymalnie dwa urządzenia z oferty specjalnej.  
\* Oferta nie łączy się z innymi promocjami.  
\* Promocja może być stosowana zamiennie z Promocją MULTI, ale promocje te nie łączą się.  
\* Regulamin promocji dostępny też na stronie [www.kernau.com](http://www.kernau.com).  
\* Do promocji nie wliczają się zestawy zlewozmywak + bateria ze str. 23 i 27.

## PRODUKT ZA 1,23 ZŁ\*

Przy zakupie zestawu urządzeń Kernau o określonej wartości przysługuje produkt w promocyjnej cenie:

	<p><b>Czajnik KSK 101</b> o wartości 149 zł przy zakupie zestawu produktów za <b>2 899 zł</b>.</p>	<p><small>149.- Najniższa cena z ostatnich 30 dni przed wprowadzeniem obniżki</small> <b>1,23</b></p>
	<p><b>Kuchenka mikrofalowa KFMO 203 EB</b> o wartości 519 zł przy zakupie zestawu produktów za <b>5 299 zł</b>.</p>	<p><small>519.- Najniższa cena z ostatnich 30 dni przed wprowadzeniem obniżki</small> <b>1,23</b></p>
	<p><b>Odkurzacz KVCU 300.1</b> o wartości 699 zł przy zakupie zestawu produktów za <b>6 999 zł</b>.</p>	<p><small>699.- Najniższa cena z ostatnich 30 dni przed wprowadzeniem obniżki</small> <b>1,23</b></p>

\* Zestaw musi zawierać piekarnik i płytę gazową/indukcyjną.  
\* Zestaw może zawierać maksymalnie jeden produkt wolnostojący, który traktowany jest jako oferta specjalna.  
\* W zestawie mogą znajdować się maksymalnie dwa urządzenia z oferty specjalnej.  
\* Oferta nie łączy się z innymi promocjami.  
\* Regulamin promocji dostępny na stronie [www.kernau.com](http://www.kernau.com).  
\* Do promocji nie wliczają się zestawy zlewozmywak + bateria ze str. 23 i 27.





ODKRYJ  
WSZYSTKIE  
ZALETY  
LINII  
KITCHEN  
CONNECT



LINIA

# KITCHEN CONNECT

## TWÓJ KUCHENNY ASYSTENT

Bądź wirtuozem w swojej kuchni i skup się na tym, co najważniejsze, czyli tworzeniu swojego kulinarnego dzieła. A o pracę okapu zadba Twój asystent w postaci automatycznego sterowania z poziomu płyty.

NOWOŚĆ



**B**  
90 cm  
680 M<sup>3</sup>/H  
62 dB(A)

Okap wyspowy

### KCH 1090 B Island Kitchen Connect

2 499,-

Sterowanie z poziomu płyty + sterowanie dotykowe • Filtry aluminiowe w kolorze czarnym • Oświetlenie: listwy LED • Wydajność 240-410 m<sup>3</sup>/h • Tryb turbo 680 m<sup>3</sup>/h • Głośność 50-62 dB(A) • Tryb turbo 71 dB(A) • Timer • Wyswietlacz czerwony • Opcjonalnie: filtr węglowy TYP 3 × 3 szt. • 4 stopnie pracy wentylatora • Praca jako wyciąg lub pochłaniacz • Wymiary: 75,5-95,3 × 90 × 60,8 cm • Kolor: czarny + czarne szkło

NOWOŚĆ

**B**  
38 cm  
767 M<sup>3</sup>/H  
60 dB(A)




Okap wyspowy

### KCH 0440.1 B Island Kitchen Connect

2 699,-

Sterowanie z poziomu płyty + sterowanie przyciskami Soft Touch • Wydajność 292-538 m<sup>3</sup>/h • Tryb turbo 767 m<sup>3</sup>/h • Głośność 46-60 dB(A) • Tryb turbo 66 dB(A) • Oświetlenie LED • Regulowana barwa oświetlenia • Szczeliny system zasysania oparów • Timer • Opcjonalnie: filtr węglowy TYP 6 × 1 szt. • 4 stopnie pracy wentylatora • Praca jako wyciąg lub pochłaniacz • Wymiary: 95,8-118,8 × 38 × 38 cm • Kolor: czarny



KBH 0861 B  
999,-

**B**  
64 dB(A)  
60 cm  
90 cm  
640 M<sup>3</sup>/H  
660 M<sup>3</sup>/H

Okap do zabudowy

### KBH 0861 B Kitchen Connect KBH 0891 B Kitchen Connect

KBH 0891 B  
1 349,-

Sterowanie z poziomu płyty + sterowanie przyciskami Soft Touch • Wydajność 225-360/240-425 m<sup>3</sup>/h • Tryb turbo 640/660 m<sup>3</sup>/h • Głośność 51-64 dB(A) • Tryb turbo 70 dB(A) • Oświetlenie: listwy LED • Szczeliny system zasysania oparów • Timer • Opcjonalnie: filtr węglowy TYP 17 × 1 szt./15 × 2 szt. • 4 stopnie pracy wentylatora • Praca jako wyciąg lub pochłaniacz • Wymiary: 26,8 × 59,8/90 × 29 cm • Kolor: czarny + czarne szkło

NOWOŚĆ



**B**  
39 cm  
705 M<sup>3</sup>/H  
63 dB(A)

Okap kominowy

### KCH 0440 B Kitchen Connect

1 899,-

Sterowanie z poziomu płyty + sterowanie przyciskami Soft Touch • Wydajność 282-520 m<sup>3</sup>/h • Tryb turbo 705 m<sup>3</sup>/h • Głośność 46-63 dB(A) • Tryb turbo 68 dB(A) • Opcjonalnie: filtr węglowy TYP 6 × 1 szt. • 4 stopnie pracy wentylatora • Filtry aluminiowe • Oświetlenie LED • Regulowana barwa oświetlenia • Szczeliny system zasysania oparów • Timer • Praca jako wyciąg lub pochłaniacz • Wymiary: 80 × 39 × 50 cm • Kolor: czarny



KCH 0961 B  
1 499,-

**B**  
62 dB(A)  
60 cm  
90 cm  
675 M<sup>3</sup>/H  
680 M<sup>3</sup>/H

Okap kominowy

### KCH 0961 B Kitchen Connect KCH 0991 B Kitchen Connect

KCH 0991 B  
1 599,-

Sterowanie z poziomu płyty + sterowanie dotykowe • Wydajność 235-400/240-420 m<sup>3</sup>/h • Tryb turbo 675/680 m<sup>3</sup>/h • Głośność 50-61/51-62 dB(A) • Tryb turbo 70/71 dB(A) • Filtry aluminiowe w kolorze czarnym • Oświetlenie: listwa LED • Timer • Wyswietlacz czerwony • Opcjonalnie: filtr węglowy TYP 3 × 2 szt. / 3 szt. • 4 stopnie pracy wentylatora • Praca jako wyciąg lub pochłaniacz • Wymiary: 79-101 × 60/90 × 40,2 cm • Kolor: czarny + czarne szkło



**C**  
60 cm  
420 M<sup>3</sup>/H  
66 dB(A)

Okap do zabudowy

### KBH 0661 B Kitchen Connect

799,-

Sterowanie z poziomu płyty + sterowanie przyciskami Soft Touch • Wydajność 165-420 m<sup>3</sup>/h • Głośność 49-66 dB(A) • Filtr aluminiowy w kolorze czarnym • Oświetlenie LED • Timer • Opcjonalnie: filtr węglowy TYP 17 × 1 szt. • 3 stopnie pracy wentylatora • Praca jako wyciąg lub pochłaniacz • Wymiary: 24,5 × 59,8 × 29 cm • Kolor: czarny



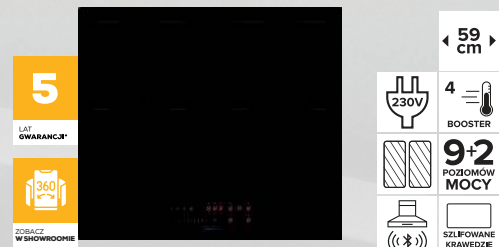
82 cm  
5  
230V  
BOOSTER  
9+2 POZIOMÓW MOCY  
SZLIFOWANE KRAWĘDZIE

Płyta indukcyjna

### KIH 7534-5B BL Kitchen Connect

3 999,-

3 tryby pracy Kitchen Connect • Dotykowe sterowanie okapem • Sterowanie typu Slider • Bluetooth • Funkcja Stop&Go • 2 pola Bridge • Funkcja Automatic Pot Detection • 5 pól Booster • Szlifowane krawędzie, typ C – możliwość montażu na równi z blatem • Czarna powłoka Black Undercoat • Temperatura automatyczna 70°C • Poziomy mocy: 9 + 2 (Booster/Keep Warm) • Timer • Auto Power • Blokada rodzicielska • Pozycja Stand By • 5 wskaźników ciepła resztkowego • Moc 10,4 kW • Wymiary: 82 × 52 cm • Kolor: czarny




59 cm  
5  
230V  
BOOSTER  
9+2 POZIOMÓW MOCY  
SZLIFOWANE KRAWĘDZIE

Płyta indukcyjna

### KIH 6435-4B BL Kitchen Connect

2 599,-

3 tryby pracy Kitchen Connect • Dotykowe sterowanie okapem • Sterowanie typu Slider • Bluetooth • Funkcja Stop&Go • 2 pola Bridge • Funkcja Automatic Pot Detection • 4 pola Booster • Szlifowane krawędzie, typ C – możliwość montażu na równi z blatem • Czarna powłoka Black Undercoat • Temperatura automatyczna 70°C • Poziomy mocy: 9 + 2 (Booster/Keep Warm) • Timer • Auto Power • Blokada rodzicielska • Pozycja Stand By • 4 wskaźniki ciepła resztkowego • Moc 7,4 kW • Wymiary: 59 × 52 cm • Kolor: czarny



59 cm  
5  
230V  
BOOSTER  
9+2 POZIOMÓW MOCY  
SZLIFOWANE KRAWĘDZIE

Płyta indukcyjna

### KIH 6413-4B BL Kitchen Connect

2 399,-

3 tryby pracy Kitchen Connect • Dotykowe sterowanie okapem • Sterowanie typu Slider • Bluetooth • Funkcja Stop&Go • Pole Bridge • Funkcja Automatic Pot Detection • 4 pola Booster • Szlifowane krawędzie, typ C – możliwość montażu na równi z blatem • Czarna powłoka Black Undercoat • Temperatura automatyczna 70°C • Poziomy mocy: 9 + 2 (Booster/Keep Warm) • Timer • Auto Power • Blokada rodzicielska • Pozycja Stand By • 4 wskaźniki ciepła resztkowego • Moc 7,4 kW • Wymiary: 59 × 52 cm • Kolor: czarny

KERNAU



ZDROWIE  
I DOSKONAŁY  
SMAK  
W KAŻDYM  
KĘSIE

**! NOWOŚĆ**

**5** LAT GWARANCJA\*

POLSKA MARKA

niskie zużycie prądu

9,5 cm

Piekarnik parowy

**KBO 1471 S TC B Pure Steam**

Funkcja pieczenia parowego Pure Steam z 4 poziomami mocy pary, w tym program „100% pary”  
• Funkcja boost • Czyszczenie parowe • Funkcja odkamieniania • Dotykowy panel sterowania  
• 15 automatycznych programów pieczenia • 3 szyby w drzwiach • Pojemność 72 l • 14 funkcji grzania • Prowadnice teleskopowe × 1 • Zawiasy Soft Close • Drabinki boczne • Emalia łatwa w czyszczeniu Perfect Clean • Timer elektroniczny • Termoobieg 3D • Chłodzenie obudowy • Blokada rodzicielska • Moc 2,9 kW • Wymiary: 59,6 × 59,5 × 56,6 cm • Kolor: czarne szkło

**A+**

PROGRAMY AUTO 14 FUNKCJI

LED

BOOST

PURE STEAM 100%

72L

3 399,-

**! NOWOŚĆ**

**5** LAT GWARANCJA\*

POLSKA MARKA

LED

**A**

78L

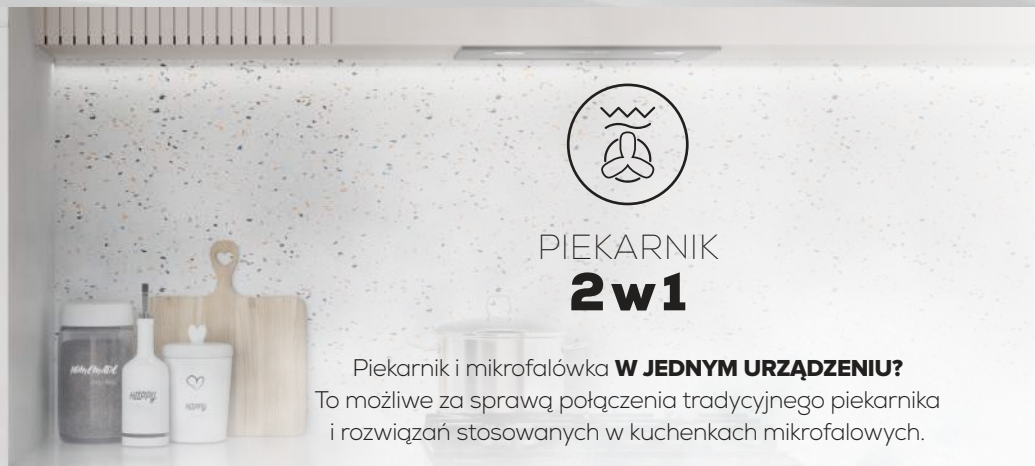
10 FUNKCJI

2 399,-

Piekarnik

**KBO 1071 S TC B Steam**

Wspomaganie parą • Prowadnice teleskopowe z pełnym wysuwem × 1 • Zawiasy Soft Close  
• Dotykowy panel sterowania • Pojemność 78 l • 10 funkcji grzania • Emalia łatwa w czyszczeniu Perfect Clean • Timer • Termoobieg 3D • Powłoka Thermoreflective • Czyszczenie parowe • Funkcja odkamieniania • 3 szyby w drzwiach • Chłodzenie obudowy • Blokada rodzicielska • Moc 3,1 kW • Wymiary: 59,5 × 59,5 × 57,5 cm • Kolor: czarne szkło + drzwi Pure Black



**! NOWOŚĆ**

**5** LAT GWARANCJA\*

POLSKA MARKA

9,5 cm

PROGRAMY AUTO

BOOST

72L

13 FUNKCJI

LED

3 999,-

Piekarnik z mikrofalą

**KBO 1371 S M TC B**

Funkcja mikrofal • Funkcja boost • Dotykowy panel sterowania • 10 automatycznych programów pieczenia • 4 szyby w drzwiach • Pojemność 72 l • 13 funkcji grzania • Drabinki boczne • Emalia łatwa w czyszczeniu Perfect Clean • Timer elektroniczny • Termoobieg 3D • Chłodzenie obudowy • Blokada rodzicielska • Moc 2,9 kW • Wymiary: 59,6 × 59,5 × 56,6 cm • Kolor: czarne szkło

**! NOWOŚĆ**

**5** LAT GWARANCJA\*

POLSKA MARKA

9,5 cm

PROGRAMY AUTO

BOOST

72L

13 FUNKCJI

LED

niskie zużycie prądu

2 099,-

Piekarnik

**KBO 1371 S TC B**

Termosonda • Funkcja boost • Dotykowy panel sterowania • 3 szyby w drzwiach • Pojemność 72 l • 13 funkcji grzania • Prowadnice teleskopowe × 1 • Zawiasy Soft Close • Drabinki boczne • Emalia łatwa w czyszczeniu Perfect Clean • Timer elektroniczny • Termoobieg 3D • Chłodzenie obudowy • Blokada rodzicielska • Moc 2,9 kW • Wymiary: 59,6 × 59,5 × 56,6 cm • Kolor: czarne szkło

**! NOWOŚĆ**

**5** LAT GWARANCJA\*

POLSKA MARKA

9,5 cm

PROGRAMY AUTO

11 PROGRAMÓW AUTO

5 POZIOMÓW MOCY

38,2 cm

35 L

1 799,-

Kuchenka mikrofalowa z termoobiegami

**KMO 3571 TC B**

Mikrofal + grill kwarcowy • Sterowanie dotykowe • 11 programów auto • Termoobieg • Pojemność 35 l • 5 poziomów mocy • Wyświetlacz biały • Moc grilla 1100 W • Moc mikrofal 900 W • Moc termoobieg + grill 2300 W • Timer • Zegar cyfrowy • Podgrzewanie wieloetapowe • Opóźniony start • Wnętrze: Stal nierdzewna • Wymiary: 38,2 × 59,5 × 49,2 cm • Kolor: czarne szkło  
**Produkt dostępny od kwietnia 2024**



KUCHENKA MIKROFALOWA  
**Z TERMOOBIEGIEM**

Odkryj nową jakość kuchenki mikrofalowej!

Model **KMO 3571 TC** to urządzenie, które oprócz funkcji mikrofal, ma także funkcje grilla i **TERMOOBIEG**. Teraz możesz nie tylko odgrzewać gotowe dania, ale i piec jak w piekarniku.





ZOBACZ,  
JAK DZIAŁA  
SMART  
COOKING



## PIECZENIE WIELO- POZIOMOWE

Piecz aż do czterech różnych dań jednocześnie! Dzięki niezależnemu obiegowi powietrza zapachy potraw nie mieszają się. Możesz piec bez obaw rybę i jednocześnie ciasto.

! NOWOŚĆ



Piekarnik

### KBO 1071 S TC B Smart Cooking

Pieczenie wielopoziomowe • Prowadnice teleskopowe z pełnym wysuwem × 1 • Zawiasy Soft Close • Dotykowy panel sterowania • Pojemność 78 l • 10 funkcji grzania • Emalia łatwa w czyszczeniu Perfect Clean • Timer • Termoobieg 3D • Powłoka Thermoreflective • Czyszczenie parowe • 3 szyby w drzwiach • Chłodzenie obudowy • Blokada rodzicielska • Moc 3,1 kW • Wymiary: 59,5 × 59,5 × 57,5 cm • Kolor: czarne szkło + drzwi Pure Black

2 099,-



! NOWOŚĆ



Piekarnik

### KBO 1281 TC Copper

Funkcja boost • Czyszczenie parowe • Sterowanie dotykowe • Prowadnice teleskopowe • Wyświetlacz LED • Pojemność 80 l • 12 funkcji • Drabinki boczne • Emalia łatwa w czyszczeniu Perfect Clean • Timer • Termoobieg 3D • Chłodzenie obudowy • 3 szyby w drzwiach • Blokada rodzicielska • Powłoka Thermoreflective • Moc 3,1 kW • Wymiary: 59,5 × 59,5 × 58,7 cm • Kolor: czarne szkło + drzwi Pure Black + copper  
Produkt dostępny od maja 2024.

2 499,-



! NOWOŚĆ




Piekarnik

### KBO 0771 PT B

Prowadnice teleskopowe × 1 • Chowane pokrętki Push Push • Pojemność 78 l • 8 funkcji grzania • Emalia łatwa w czyszczeniu Perfect Clean • Timer • Termoobieg 3D • Powłoka Thermoreflective • 3 szyby w drzwiach • Chłodzenie obudowy • Blokada rodzicielska • Moc 3,1 kW • Wymiary: 59,5 × 59,5 × 57,5 cm • Kolor: czarne szkło

1 449,-



! NOWOŚĆ



Piekarnik


### KBO 0661 SK B

Standardowe pokrętki • Pojemność 69 l • 6 funkcji grzania • Emalia łatwa w czyszczeniu Perfect Clean • Timer • Termoobieg 3D • Powłoka Thermoreflective • 3 szyby w drzwiach • Chłodzenie obudowy • Blokada rodzicielska • Moc 3,1 kW • Wymiary: 59,5 × 59,5 × 57,5 cm • Kolor: czarne szkło

999,-



! NOWOŚĆ




Piekarnik

### KBO 1281 TC Gun Metal

Funkcja boost • Czyszczenie parowe • Sterowanie dotykowe • Prowadnice teleskopowe • Wyświetlacz LED • Pojemność 80 l • 12 funkcji • Drabinki boczne • Emalia łatwa w czyszczeniu Perfect Clean • Timer • Termoobieg 3D • Chłodzenie obudowy • 3 szyby w drzwiach • Blokada rodzicielska • Powłoka Thermoreflective • Moc 3,1 kW • Wymiary: 59,5 × 59,5 × 58,7 cm • Kolor: czarne szkło + drzwi Pure Black + gun metal  
Produkt dostępny od maja 2024.

2 399,-



! NOWOŚĆ



Piekarnik

### KBO 1073 S PT Matt Black

Prowadnice teleskopowe × 1 • Zawiasy Soft Close • Chowane pokrętki Push Push • Pojemność 73 l • 10 funkcji grzania • Emalia łatwa w czyszczeniu Perfect Clean • Timer • Termoobieg 3D • 3 szyby w drzwiach • Chłodzenie obudowy • Blokada rodzicielska • Moc 2,6 kW • Wymiary: 59,5 × 59,5 × 56,8 cm • Kolor: Czarny mat + czarne szkło

1 849,-



! NOWOŚĆ




Piekarnik


### KBO 1071 S PT X

Prowadnice teleskopowe × 1 • Zawiasy Soft Close • Chowane pokrętki Push Push • Pojemność 78 l • 10 funkcji grzania • Emalia łatwa w czyszczeniu Perfect Clean • Timer • Termoobieg 3D • Powłoka Thermoreflective • 3 szyby w drzwiach • Chłodzenie obudowy • Blokada rodzicielska • Moc 3,1 kW • Wymiary: 59,5 × 59,5 × 57,5 cm • Kolor: inox + czarne szkło

1 549,-



! NOWOŚĆ



Piekarnik

### KBO 1071 S PT B

Prowadnice teleskopowe × 1 • Zawiasy Soft Close • Chowane pokrętki Push Push • Pojemność 78 l • 10 funkcji grzania • Emalia łatwa w czyszczeniu Perfect Clean • Timer • Termoobieg 3D • Powłoka Thermoreflective • 3 szyby w drzwiach • Chłodzenie obudowy • Blokada rodzicielska • Moc 3,1 kW • Wymiary: 59,5 × 59,5 × 57,5 cm • Kolor: inox + czarne szkło

1 549,-



! NOWOŚĆ

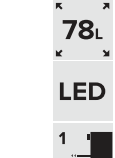


Piekarnik

### KBO 0771 SK B

Prowadnice teleskopowe × 1 • Standardowe pokrętki • Pojemność 78 l • 8 funkcji grzania • Emalia łatwa w czyszczeniu Perfect Clean • Timer • Termoobieg 3D • Powłoka Thermoreflective • 3 szyby w drzwiach • Chłodzenie obudowy • Blokada rodzicielska • Moc 3,1 kW • Wymiary: 59,5 × 59,5 × 57,5 cm • Kolor: czarne szkło

1 349,-



! NOWOŚĆ

☆ OFERTA SPECJALNA




Piekarnik

### KBO 0761 PT B

Prowadnice teleskopowe × 1 • Pokrętki Push Push • Pojemność 69 l • 7 funkcji grzania • Emalia łatwa w czyszczeniu Perfect Clean • Timer • Termoobieg 3D • Powłoka Thermoreflective • 3 szyby w drzwiach • Chłodzenie obudowy • Blokada rodzicielska • Moc 3,1 kW • Wymiary: 59,5 × 59,5 × 57,5 cm • Kolor: czarne szkło

1 199,-



! NOWOŚĆ

☆ OFERTA SPECJALNA



Piekarnik

### KBO 0661 SK B

Standardowe pokrętki • Pojemność 69 l • 6 funkcji grzania • Emalia łatwa w czyszczeniu Perfect Clean • Timer • Termoobieg 3D • Powłoka Thermoreflective • 3 szyby w drzwiach • Chłodzenie obudowy • Blokada rodzicielska • Moc 3,1 kW • Wymiary: 59,5 × 59,5 × 57,5 cm • Kolor: czarne szkło

999,-





ODKRYJ WSZYSTKIE  
**ZALETY LINII**  
45 CM

45 cm  
**DOBRYCH  
ROZWIĄZAŃ**

✓ POLECAMY

5  
LAT  
GWARANCJI\*



45 cm  
47L  
9 FUNKCJI  
A LED

1 699,-

Piekarnik

**KBO 0946 PT B**

Czyszczenie parowe • Prowadnica teleskopowa • Wyświetlacz LED • Sterowanie mechaniczne • Pojemność 47 l • 9 funkcji • Chowane pokręta Push Push • Drabinki boczne • Emalia łatwa w czyszczeniu Perfect Clean • Timer elektroniczny • Termoobieg 3D • Chłodzenie obudowy • 2 szyby w drzwiach • Moc 1,9 kW • Wymiary: 59,5 x 45 x 56,5 cm • Kolor: czarne szkło

✓ POLECAMY

5  
LAT  
GWARANCJI\*



45 cm  
47L  
9 FUNKCJI  
A LED


1 399,-

Piekarnik

**KBO 0946 SK B**

Czyszczenie parowe • Wyświetlacz LED • Sterowanie mechaniczne • Pojemność 47 l • 9 funkcji • Zewnętrzne pokręta • Drabinki boczne • Emalia łatwa w czyszczeniu Perfect Clean • Timer elektroniczny • Termoobieg 3D • Chłodzenie obudowy • 2 szyby w drzwiach • Moc 1,9 kW • Wymiary: 59,5 x 45 x 56,5 cm • Kolor: czarne szkło

5  
LAT  
GWARANCJI\*



230V  
9+1  
POZIOMYCH  
MOCY  
44 cm  
3  
BOOSTER  
SZLIFOWANE  
KRAWĘDZIE

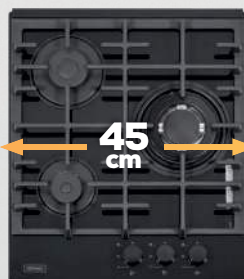
1 299,-

Płyta indukcyjna

**KIH 431-3B**

Szlifowane krawędzie, typ C - możliwość zabudowy na równi z blatem • Sterowanie dotykowe • 3 pola Booster • Poziomy mocy: 9 + 1 (Booster) • Timer • Funkcja Auto Power • Funkcja Auto Stop • Pozycja Stand By • Blokada rodzicielska • 3 wskaźniki ciepła resztkowego • Wymiary: 44 x 52 cm • Kolor: czarny

5  
LAT  
GWARANCJI\*



TURBO  
45 cm

899,-

Płyta gazowa

**KGH 4346.1 T CI B**

Palnik turbo 3,5 kW • Ruszty żeliwne • Sterowanie z frontu • 3 palniki • Zapalarka automatyczna • Zabezpieczenie przeciw wypływowi gazu • Wymiary: 10,7 x 44 x 52 cm • Kolor: czarne szkło

5  
LAT  
GWARANCJI\*



44 cm

549,-

Płyta gazowa

**KGH 4346 B**

Sterowanie z frontu • 3 palniki • Ruszty stalowe • Zapalarka automatyczna • Zabezpieczenie przeciw wypływowi gazu • Wymiary: 10,7 x 44 x 52 cm • Kolor: czarny

45 cm  
305  
M<sup>3</sup>/H  
64  
dB(A)  
C GLASS

559,-

Okap do zabudowy

**KBH 0145 B Glass**

Oświetlenie: listwa LED • Filtr aluminiowy w kolorze czarnym • Sterowanie przyciskami Push Push • Wydajność 190-305 m<sup>3</sup>/h • Głośność 52-64 dB(A) • Kolor: czarne szkło • Opcjonalnie: filtr węglowy TYP 14 x 2 szt. • 3 stopnie pracy wentylatora • Praca jako pochłaniacz lub wyciąg • Wymiary: 16 x 44,6 x 28,5 cm



C  
45 cm  
280  
M<sup>3</sup>/H  
62  
dB(A)

469,-

Okap do zabudowy

**KBH 0245 B**

Oświetlenie LED • Sterowanie przyciskami Push Push • Wydajność 115-280 m<sup>3</sup>/h • Głośność 46-62 dB(A) • Opcjonalnie: filtr węglowy TYP 19 x 2 szt. • 3 stopnie pracy wentylatora • Praca jako pochłaniacz lub wyciąg • Filtr aluminiowy • Wymiary: 16,3 x 45 x 29 cm • Kolor: czarny

✓ POLECAMY



Kuchenka mikrofalowa KMO 203.1 G B... 1 099,-

✓ POLECAMY



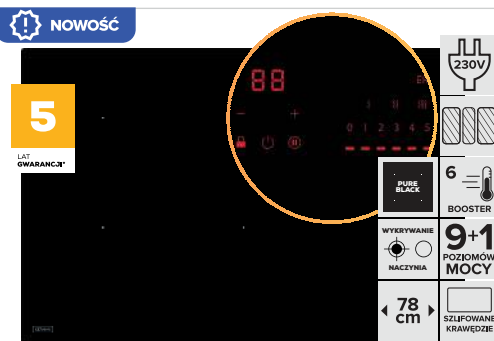
Kuchenka mikrofalowa KMO 203 G X... 999,-

! NOWOŚĆ



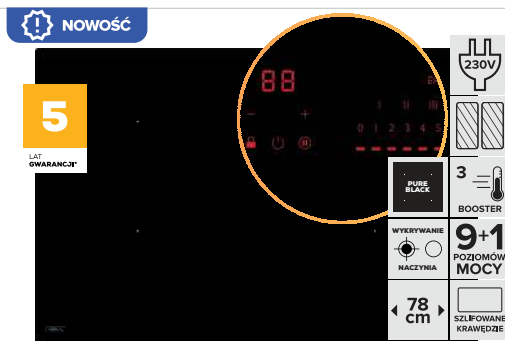
Kuchenka mikrofalowa KMO 204 G B Slim... 949,-

! NOWOŚĆ



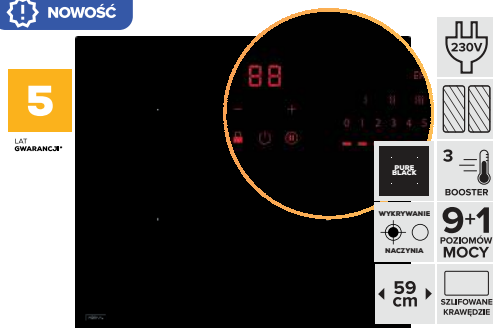
Płyta indukcyjna KIH 8645-6B Pure Black... 3 499,-

! NOWOŚĆ



Płyta indukcyjna KIH 8445-4B Pure Black... 2 799,-

! NOWOŚĆ




Płyta indukcyjna KIH 6445-4B Pure Black... 2 499,-

PURE BLACK

Poznaj elegancję wykończenia Pure Black!




✓ POLECAMY



Płyta indukcyjna KIH 6434-4B... 2 699,-



Płyta indukcyjna KIH 6444-4B... 1 999,-



Płyta indukcyjna KIH 6443-4B... 1 799,-

! NOWOŚĆ



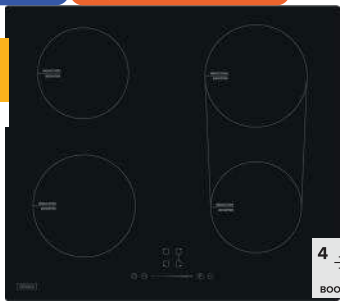
Płyta indukcyjna KIH 6426-4B... 1 349,-

NOWOŚĆ

OFERTA SPECJALNA

5

LAT GWARANCJI\*



1 199,-

Płyta indukcyjna  
**KIH 642-4B**

Pole Bridge • Temperatury automatyczne • Szlifowane krawędzie, typ C - możliwość zabudowy na równi z blatem • Sterowanie Slider • 4 pola Booster • Poziomy mocy: 9 + 1 (Booster) • Timer • Funkcja Auto Power • Funkcja Auto Stop • Pozycja Stand By • Blokada rodzicielska • 4 wskaźniki ciepła resztkowego • Moc 7 kW • Wymiary: 59 × 52 cm • Kolor: czarny

NOWOŚĆ

OFERTA SPECJALNA



1 099,-

Płyta indukcyjna  
**KIH 641-4B**

Temperatury automatyczne • Szlifowane krawędzie, typ C - możliwość zabudowy na równi z blatem • Sterowanie Slider • 4 pola Booster • Poziomy mocy: 9 + 1 (Booster) • Timer • Funkcja Auto Power • Funkcja Auto Stop • Pozycja Stand By • Blokada rodzicielska • 4 wskaźniki ciepła resztkowego • Moc 7 kW • Wymiary: 59 × 52 cm • Kolor: czarny

NOWOŚĆ

OFERTA SPECJALNA



899,-

Płyta indukcyjna  
**KIH 6416-4B**

Funkcja Stop&Go • 4 x Booster • Sterowanie Slider • Szlifowane krawędzie, typ C - możliwość montażu na równi z blatem • Poziomy mocy: 9 + Booster • Timer • Keep Warm • Auto Power • Blokada rodzicielska • Pozycja Stand By • 4 wskaźniki ciepła resztkowego • Moc 7,2 kW • Wymiary: 59 × 52 cm • Kolor: czarny  
Produkt dostępny od maja 2024

POLECAMY

5

LAT GWARANCJI\*




799,-

Płyta indukcyjna  
**KIH 3212-2B**

Funkcja Booster (x 2) • Temperatury automatyczne • Szlifowane krawędzie, typ C - możliwość zabudowy na równi z blatem • Sterowanie Slider • Poziomy mocy: 9 + 1 (Booster) • Timer • Funkcja Auto Power • Funkcja Auto Stop • Pozycja Stand By • Blokada rodzicielska • 4 wskaźniki ciepła resztkowego • Moc 3,5 kW • Wymiary: 29 × 52 cm • Kolor: czarny

5

LAT GWARANCJI\*



2 649,-

Płyta indukcyjno-gazowa  
**KIGH 6422 CI B**

Płyta indukcyjna: Szlifowane krawędzie typ C - możliwość zabudowy na równi z blatem • Sterowanie dotykowe • 2 pola Booster • Poziomy mocy: 9 + 1 (Booster) • Timer • Funkcja Auto Power • Blokada rodzicielska • 2 wskaźniki ciepła resztkowego • Przyłączenie do instalacji 230 V  
Płyta gazowa: Ruszty żeliwne • Sterowanie z frontu • 2 palniki • Zapalarka automatyczna • Zabezpieczenie przeciw wyciekowi gazu • Wymiary: 60 × 50,5 cm • Kolor: czarne szkło



FUNKCJA BOOSTER

Gotuj jeszcze szybciej dzięki większej mocy!



POLECAMY

1 649,-

5

LAT GWARANCJI\*

POLSKA MARKA

TURBO

KGH 7534 T CI B

KGH 6434 T CI B

KGH 6434 T CI B Step Flame

KGH 6434 T CI B Step Flame

Step Flame - 9 poziomów mocy • Palniki Turbo 4 kW • Ruszty żeliwne • 5 palników/4 palniki • Zapalarka automatyczna • Zabezpieczenie przeciw wyciekowi gazu • Wymiary: 70/60 × 51 cm • Kolor: czarne szkło

1 399,-

5

LAT GWARANCJI\*

POLSKA MARKA

TURBO

KGH 7534 T CI B

KGH 6434 T CI B

KGH 6434 T CI B Step Flame

KGH 6434 T CI B Step Flame

Step Flame - 9 poziomów mocy • Palniki Turbo 4 kW • Ruszty żeliwne • 5 palników/4 palniki • Zapalarka automatyczna • Zabezpieczenie przeciw wyciekowi gazu • Wymiary: 70/60 × 51 cm • Kolor: czarne szkło

1 399,-

5

LAT GWARANCJI\*

POLSKA MARKA

TURBO

KGH 7534 T CI B

KGH 6434 T CI B

KGH 6434 T CI B Step Flame

KGH 6434 T CI B Step Flame

Step Flame - 9 poziomów mocy • Palniki Turbo 4 kW • Ruszty żeliwne • 5 palników/4 palniki • Zapalarka automatyczna • Zabezpieczenie przeciw wyciekowi gazu • Wymiary: 70/60 × 51 cm • Kolor: czarne szkło

1 399,-

5

LAT GWARANCJI\*

POLSKA MARKA

TURBO

KGH 7534 T CI B

KGH 6434 T CI B

KGH 6434 T CI B Step Flame

KGH 6434 T CI B Step Flame

Step Flame - 9 poziomów mocy • Palniki Turbo 4 kW • Ruszty żeliwne • 5 palników/4 palniki • Zapalarka automatyczna • Zabezpieczenie przeciw wyciekowi gazu • Wymiary: 70/60 × 51 cm • Kolor: czarne szkło

1 399,-

5

LAT GWARANCJI\*

POLSKA MARKA

TURBO

KGH 7534 T CI B

KGH 6434 T CI B

KGH 6434 T CI B Step Flame

KGH 6434 T CI B Step Flame

Step Flame - 9 poziomów mocy • Palniki Turbo 4 kW • Ruszty żeliwne • 5 palników/4 palniki • Zapalarka automatyczna • Zabezpieczenie przeciw wyciekowi gazu • Wymiary: 70/60 × 51 cm • Kolor: czarne szkło

1 399,-

5

LAT GWARANCJI\*

POLSKA MARKA

TURBO

KGH 7534 T CI B

KGH 6434 T CI B

KGH 6434 T CI B Step Flame

KGH 6434 T CI B Step Flame

Step Flame - 9 poziomów mocy • Palniki Turbo 4 kW • Ruszty żeliwne • 5 palników/4 palniki • Zapalarka automatyczna • Zabezpieczenie przeciw wyciekowi gazu • Wymiary: 70/60 × 51 cm • Kolor: czarne szkło

1 399,-

5

LAT GWARANCJI\*

POLSKA MARKA

TURBO

KGH 7534 T CI B

KGH 6434 T CI B

KGH 6434 T CI B Step Flame

KGH 6434 T CI B Step Flame

Step Flame - 9 poziomów mocy • Palniki Turbo 4 kW • Ruszty żeliwne • 5 palników/4 palniki • Zapalarka automatyczna • Zabezpieczenie przeciw wyciekowi gazu • Wymiary: 70/60 × 51 cm • Kolor: czarne szkło

1 399,-

5

LAT GWARANCJI\*

POLSKA MARKA

TURBO

KGH 7534 T CI B

KGH 6434 T CI B

KGH 6434 T CI B Step Flame

KGH 6434 T CI B Step Flame

Step Flame - 9 poziomów mocy • Palniki Turbo 4 kW • Ruszty żeliwne • 5 palników/4 palniki • Zapalarka automatyczna • Zabezpieczenie przeciw wyciekowi gazu • Wymiary: 70/60 × 51 cm • Kolor: czarne szkło

1 399,-

5

LAT GWARANCJI\*

POLSKA MARKA

TURBO

KGH 7534 T CI B

KGH 6434 T CI B

KGH 6434 T CI B Step Flame

KGH 6434 T CI B Step Flame

Step Flame - 9 poziomów mocy • Palniki Turbo 4 kW • Ruszty żeliwne • 5 palników/4 palniki • Zapalarka automatyczna • Zabezpieczenie przeciw wyciekowi gazu • Wymiary: 70/60 × 51 cm • Kolor: czarne szkło

1 399,-

5

LAT GWARANCJI\*

POLSKA MARKA

TURBO

KGH 7534 T CI B

KGH 6434 T CI B

KGH 6434 T CI B Step Flame

KGH 6434 T CI B Step Flame

Step Flame - 9 poziomów mocy • Palniki Turbo 4 kW • Ruszty żeliwne • 5 palników/4 palniki • Zapalarka automatyczna • Zabezpieczenie przeciw wyciekowi gazu • Wymiary: 70/60 × 51 cm • Kolor: czarne szkło

1 399,-

5

LAT GWARANCJI\*

POLSKA MARKA

TURBO

KGH 7534 T CI B

KGH 6434 T CI B

KGH 6434 T CI B Step Flame

KGH 6434 T CI B Step Flame

Step Flame - 9 poziomów mocy • Palniki Turbo 4 kW • Ruszty żeliwne • 5 palników/4 palniki • Zapalarka automatyczna • Zabezpieczenie przeciw wyciekowi gazu • Wymiary: 70/60 × 51 cm • Kolor: czarne szkło

1 399,-

5

LAT GWARANCJI\*

POLSKA MARKA

TURBO

KGH 7534 T CI B

KGH 6434 T CI B

KGH 6434 T CI B Step Flame

KGH 6434 T CI B Step Flame

Step Flame - 9 poziomów mocy • Palniki Turbo 4 kW • Ruszty żeliwne • 5 palników/4 palniki • Zapalarka automatyczna • Zabezpieczenie przeciw wyciekowi gazu • Wymiary: 70/60 × 51 cm • Kolor: czarne szkło

1 399,-

5

LAT GWARANCJI\*

POLSKA MARKA

TURBO

KGH 7534 T CI B

KGH 6434 T CI B

KGH 6434 T CI B Step Flame

KGH 6434 T CI B Step Flame

Step Flame - 9 poziomów mocy • Palniki Turbo 4 kW • Ruszty żeliwne • 5 palników/4 palniki • Zapalarka automatyczna • Zabezpieczenie przeciw wyciekowi gazu • Wymiary: 70/60 × 51 cm • Kolor: czarne szkło

1 399,-

5

LAT GWARANCJI\*

POLSKA MARKA

TURBO

KGH 7534 T CI B

KGH 6434 T CI B

KGH 6434 T CI B Step Flame

KGH 6434 T CI B Step Flame

Step Flame - 9 poziomów mocy • Palniki Turbo 4 kW • Ruszty żeliwne • 5 palników/4 palniki • Zapalarka automatyczna • Zabezpieczenie przeciw wyciekowi gazu • Wymiary: 70/60 × 51 cm • Kolor: czarne szkło

1 399,-

5

LAT GWARANCJI\*

POLSKA MARKA

TURBO

KGH 7534 T CI B

KGH 6434 T CI B

KGH 6434 T CI B Step Flame

KGH 6434 T CI B Step Flame

Step Flame - 9 poziomów mocy • Palniki Turbo 4 kW • Ruszty żeliwne • 5 palników/4 palniki • Zapalarka automatyczna • Zabezpieczenie przeciw wyciekowi gazu • Wymiary: 70/60 × 51 cm • Kolor: czarne szkło

1 399,-

5

LAT GWARANCJI\*

POLSKA MARKA

TURBO

KGH 7534 T CI B

KGH 6434 T CI B

KGH 6434 T CI B Step Flame

KGH 6434 T CI B Step Flame

Step Flame - 9 poziomów mocy • Palniki Turbo 4 kW • Ruszty żeliwne • 5 palników/4 palniki • Zapalarka automatyczna • Zabezpieczenie przeciw wyciekowi gazu • Wymiary: 70/60 × 51 cm • Kolor: czarne szkło

1 399,-

5

LAT GWARANCJI\*

POLSKA MARKA

TURBO

KGH 7534 T CI B

KGH 6434 T CI B

KGH 6434 T CI B Step Flame

KGH 6434 T CI B Step Flame

Step Flame - 9 poziomów mocy • Palniki Turbo 4 kW • Ruszty żeliwne • 5 palników/4 palniki • Zapalarka automatyczna • Zabezpieczenie przeciw wyciekowi gazu • Wymiary: 70/60 × 51 cm • Kolor: czarne szkło

1 399,-

</

! NOWOŚĆ

5  
LAT  
GWARANCJI



61 cm  
TURBO

Płyta gazowa

**KGH 6423 T CI Matt Black**

Palnik Turbo 3,8 kW • Ruszty żeliwne • Sterowanie z frontu • 4 palniki • Zapalarka automatyczna • Zabezpieczenie przeciw wyphywowi gazu • Wymiary: 61 x 51 x 8,9 cm • Kolor: czarny mat

799,-

! NOWOŚĆ

5  
LAT  
GWARANCJI



61 cm

Płyta gazowa

**KGH 6423 CI Matt Black**

Palnik mocny 2,9 kW • Ruszty żeliwne • Sterowanie z frontu • 4 palniki • Zapalarka automatyczna • Zabezpieczenie przeciw wyphywowi gazu • Wymiary: 61 x 51 x 8,9 cm • Kolor: czarny mat

699,-

! NOWOŚĆ

5  
LAT  
GWARANCJI



29 cm

Płyta gazowa

**KGH 3212 CI Matt Black**

Palnik mocny 2,9 kW • Ruszty żeliwne • Sterowanie z frontu • 2 palniki • Zapalarka automatyczna • Zabezpieczenie przeciw wyphywowi gazu • Wymiary: 29 x 51 x 8,9 cm • Kolor: czarny mat

499,-

! NOWOŚĆ

5  
LAT  
GWARANCJI



29 cm

Płyta gazowa

**KGH 3212 X**

Sterowanie z frontu • Palnik mocny 2,9 kW • 2 palniki • Ruszty stalowe • Zapalarka automatyczna • Zabezpieczenie przeciw wyphywowi gazu • Wymiary: 29 x 51 x 8,9 cm • Kolor: inox

379,-

! NOWOŚĆ

POLECAMY



B  
38 cm  
767 M<sup>3</sup>/H  
60 dB(A)

Okap wyspowy


**KCH 0440 W Island**

Sterowanie przyciskami Soft Touch • Wydajność 292-538 m<sup>3</sup>/h • Tryb Turbo 767 m<sup>3</sup>/h • Głośność 46-60 dB(A) • Tryb turbo 66 dB(A) • Regulowana barwa oświetlenia (2800-6400 K) • Oświetlenie LED • Opcjonalnie: filtr węglowy TYP 6 x 1 szt. • Szczeliny system zasysania oparów • 4 stopnie pracy wentylatora • Filtry aluminiowe • Praca jako wyciąg lub pochłaniacz • Wymiary: 95,8-118,8 x 38 x 38 cm • Kolor: biały

2 299,-

! NOWOŚĆ

POLECAMY



B  
39 cm  
705 M<sup>3</sup>/H  
63 dB(A)


Okap kominowy

**KCH 0440 W**

Sterowanie przyciskami Soft Touch • Wydajność 282- 520 m<sup>3</sup>/h • Tryb Turbo 705 m<sup>3</sup>/h • Głośność 46-63 dB(A) • Tryb turbo 68 dB(A) • Regulowana barwa oświetlenia • Oświetlenie LED • Opcjonalnie: filtr węglowy TYP 6 x 1 szt. • Szczeliny system zasysania oparów • 4 stopnie pracy wentylatora • Filtry aluminiowe • Praca jako wyciąg lub pochłaniacz • Wymiary: 80 x 39 x 50 cm • Kolor: biały

1 699,-

POLECAMY



B  
40 cm  
700 M<sup>3</sup>/H  
68 dB(A)

Okap wyspowy

**KCH 0240 W Island**

Sterowanie przyciskami Soft Touch • Wydajność 330-615 m<sup>3</sup>/h • Tryb Turbo 700 m<sup>3</sup>/h • Głośność 55-68 dB(A) • Tryb Turbo 72 dB(A) • Timer • Wyświetlacz czerwony • Opcjonalnie: filtr węglowy TYP 1 x 2 szt. • 4 stopnie pracy wentylatora • Filtry aluminiowe • Oświetlenie LED • Praca jako wyciąg lub pochłaniacz • Wymiary: 79,5-115,5 x 40 x 30 cm • Kolor: biały  
Produkt dostępny do wyczerpania zapasów

2 499,-

POLECAMY



B  
39 cm  
605 M<sup>3</sup>/H  
69 dB(A)

Okap wyspowy

**KCH 0340.1 B Island**

Oświetlenie LED • Filtr aluminiowy w kolorze czarnym • Sterowanie przyciskami Push Push • Wydajność 230-605 m<sup>3</sup>/h • Głośność 49-69 dB(A) • Opcjonalnie: filtr węglowy TYP 1 x 2 szt. • 3 stopnie pracy wentylatora • Praca jako wyciąg lub pochłaniacz • Wymiary: 80-107 x 39 x 39 cm • Kolor: czarny

1 699,-

POLECAMY



B  
39 cm  
605 M<sup>3</sup>/H  
69 dB(A)

Okap kominowy

**KCH 0340.1 B**

Oświetlenie LED • Filtr aluminiowy w kolorze czarnym • Sterowanie przyciskami Push Push • Wydajność 230-430 m<sup>3</sup>/h • Wydajność Turbo 605 m<sup>3</sup>/h • Głośność 49-62 dB(A) • Głośność Turbo: 69 dB(A) • Opcjonalnie: filtr węglowy TYP 1 x 2 szt. • 3 stopnie pracy wentylatora • Praca jako wyciąg lub pochłaniacz • Wymiary: 80 x 39 x 43 cm • Kolor: czarny

1 549,-



Okap kominowy

**KCH 4891 B Clean Air**

Funkcja oczyszczania powietrza • Sterowanie dotykowe • Wydajność okapu: 229-413 m<sup>3</sup>/h • Tryb Turbo 595 m<sup>3</sup>/h • Głośność okapu: 46-58 dB(A) • Tryb Turbo 64 dB(A) • Wydajność oczyszczacza: 125 m<sup>3</sup>/h • Głośność oczyszczacza: 58 dB(A) • Timer • Wyświetlacz czerwony • Opcjonalnie: filtr węglowy TYP 1 x 2 szt. • Filtr oczyszczacza: TYP 30 Clean Air • 4 stopnie pracy wentylatora • Filtry aluminiowe • Oświetlenie LED • Szczeliny system zasysania oparów • Praca jako wyciąg lub pochłaniacz • Wymiary: 105,5-136,5 x 90 x 34 cm • Kolor: czarne szkło + inox

2 299,-

B  
90 cm  
595 M<sup>3</sup>/H  
58 dB(A)



INNOWACYJNE  
ROZWIĄZANIE  
DLA ZDROWEJ  
KUCHNI



ZOBACZ URZĄDZENIA W WIRTUALNEJ KUCHNI



**695 M<sup>3</sup>/H**  
**64 dB(A)**  
**A+**  
90 cm  
niskie zużycie prądu  
**2 899,-**

**KCH 0890.1 B Gold Island**  
Silnik bezszczotkowy • Regulowana barwa oświetlenia (3000-6400 K) • Sterowanie gestami + pilot • Oświetlenie listwy LED • Filtry aluminiowe w kolorze czarnym • Wydajność 210-525 m<sup>3</sup>/h • Tryb Turbo 695 m<sup>3</sup>/h • Głośność 47-64 dB(A) • Tryb turbo 70 dB(A) • Opcjonalnie: filtr węglowy TYP 3 × 3 szt. • 4 stopnie pracy wentylatora • Praca jako wyciąg lub pochłaniacz • Wymiary: 63-99 × 90 × 60 cm • Kolor: czarny + złoty



**695 M<sup>3</sup>/H**  
**64 dB(A)**  
**A+**  
90 cm  
**2 899,-**

**KCH 0860.1 B Gold**  
Silnik bezszczotkowy • Sterowanie gestami + pilot • Regulowana barwa oświetlenia (3000-6400 K) • Sterowanie gestami + pilot • Oświetlenie listwy LED • Filtry aluminiowe w kolorze czarnym • Wydajność 210-525 m<sup>3</sup>/h • Tryb Turbo 690 m<sup>3</sup>/h • Głośność 47-64 dB(A) • Tryb Turbo 70 dB(A) • Oświetlenie: listwa LED • Timer • Opcjonalnie: filtr węglowy TYP 3 × 2/3 szt. • 4 stopnie pracy wentylatora • Praca jako wyciąg lub pochłaniacz • Wymiary: 79-101 × 60/90 × 50 cm • Kolor: czarny + złoty

**KCH 0860.1 B Gold**  
**1 699,-**  
90 cm  
**A+**  
60 cm  
**KCH 0890.1 B Gold**  
**1 799,-**  
690 M<sup>3</sup>/H  
64 dB(A)

**Okap kominowy**  
**KCH 0860.1 B Gold**  
**KCH 0890.1 B Gold**




**3 999,-**  
**B**  
38 cm  
**767 M<sup>3</sup>/H**  
**60 dB(A)**

**Okap wyspowy**  
**KCH 0440 Copper Island**  
**KCH 0440 Gold Island**  
**KCH 0440 Gun Metal Island**  
Sterowanie przyciskami Soft Touch • Wydajność 292-538 m<sup>3</sup>/h • Tryb Trubo 767 m<sup>3</sup>/h • Głośność 46-60 dB(A) • Tryb turbo 66 dB(A) • Regulowana barwa oświetlenia (2800-6100 K) • Oświetlenie LED • Opcjonalnie: filtr węglowy TYP 6 × 1 szt. • Szczeliny system zasysania oparów • 4 stopnie pracy wentylatora • Filtry aluminiowe • Praca jako wyciąg lub pochłaniacz • Wymiary: 95,8-118,8 × 38 × 38 cm • Kolor: Copper / Gold / Gun Metal



**2 899,-**  
**B**  
39 cm  
**705 M<sup>3</sup>/H**  
**63 dB(A)**

**Okap kominowy**  
**KCH 0440 Copper**  
**KCH 0440 Gold**  
**KCH 0440 Gun Metal**  
Sterowanie przyciskami Soft Touch • Wydajność 282-520 m<sup>3</sup>/h • Tryb Trubo 705 m<sup>3</sup>/h • Głośność 46-63 dB(A) • Tryb turbo 68 dB(A) • Regulowana barwa oświetlenia (2800-6100 K) • Oświetlenie LED • Opcjonalnie: filtr węglowy TYP 6 × 1 szt. • Szczeliny system zasysania oparów • 4 stopnie pracy wentylatora • Filtry aluminiowe • Praca jako wyciąg lub pochłaniacz • Wymiary: 80 × 39 × 50 cm • Kolor: Copper / Gold / Gun Metal



**80 cm**  
**64 dB(A)**  
**A+**  
820 M<sup>3</sup>/H  
**1 599,-**

**Okap kominowy**  
**KCH 7580.1 B Matt Glass**  
Silnik bezszczotkowy • Sterowanie dotykowe + pilot • Oświetlenie listwa LED • Wydajność 240-580 m<sup>3</sup>/h • Tryb Turbo 820 m<sup>3</sup>/h • Głośność 48-64 dB • Tryb Turbo 70 dB • Wyświetlacz biały • Opcjonalnie: filtr węglowy TYP 15 × 2 szt. • Wymiary: 77-96 × 80 × 18,5 cm • Kolor: czarne matowe szkło + stal nierdzewna



**B**  
60 cm  
**535 M<sup>3</sup>/H**  
**69 dB(A)**  
**1 299,-**

**Okap kominowy**  
**KCH 7760 B Gesture**  
Sterowanie gestami + pilot • Oświetlenie: listwy LED • Wydajność 230-390 m<sup>3</sup>/h • Tryb Turbo 635 m<sup>3</sup>/h • Głośność 50-61 dB(A) • Tryb turbo 69 dB(A) • Timer • Opcjonalnie: filtr węglowy TYP 15 × 2 szt. • 4 stopnie pracy wentylatora • Szczeliny system zasysania oparów • Praca jako wyciąg lub pochłaniacz • Wymiary: 77,5-97 × 60 × 18,2 cm • Kolor: czarne szkło + stal nierdzewna



**60 cm**  
**331 M<sup>3</sup>/H**  
**67 dB(A)**  
**C**  
**829,-**

**Okap kominowy**  
**KCH 5360.1 B**  
Sterowanie dotykowe • Wydajność 193-331 m<sup>3</sup>/h • Głośność 55-67 dB(A) • Timer • Wyświetlacz biały • Opcjonalnie: filtr węglowy TYP 3 × 1 szt. • 3 stopnie pracy wentylatora • Aluminiowy filtr tłuszczowy • Oświetlenie LED • Szczeliny system zasysania oparów • Praca jako wyciąg lub pochłaniacz • Wymiary: 70,5-89 × 60 × 35 cm • Kolor: czarny + czarne szkło



! NOWOŚĆ



60 cm

740 M<sup>3</sup>/H

64 dB(A)

A+ GLASS

Okap kominowy

### KCH 4862 B BLDC

Silnik bezszczotkowy • Sterowanie dotykowe • Wydajność 220-555 m<sup>3</sup>/h • Tryb Turbo 740 m<sup>3</sup>/h • Głośność 43-64 dB(A) • Tryb Turbo 69 dB(A) • Timer • Wyświetlacz biały • Opcjonalnie: filtr węglowy TYP 15 × 1 szt. • 4 stopnie pracy wentylatora • Filtry aluminiowe • Oświetlenie LED • Szczeliny system zasysania oparów • Praca jako wyciąg lub pochłaniacz • Wymiary: 89,5-136,5 × 60 × 33,5 cm • Kolor: czarne szkło + dark inox

Produkt dostępny od kwietnia 2024

1 499,-



## SILNIK BEZSZCZOTKOWY

Wybierz cichy, wydajny i energooszczędny okap!

! NOWOŚĆ



90 cm

740 M<sup>3</sup>/H

64 dB(A)

A+ GLASS

Okap kominowy

### KCH 4892 B BLDC

Silnik bezszczotkowy • Sterowanie dotykowe • Wydajność: 220-555 m<sup>3</sup>/h • Tryb Turbo 740 m<sup>3</sup>/h • Głośność: 43-64 dB(A) • Tryb Turbo 70 dB(A) • Timer • Wyświetlacz czerwony • Opcjonalnie: filtr węglowy TYP 15 × 1 szt. • 4 stopnie pracy wentylatora • Filtry aluminiowe • Oświetlenie LED • Szczeliny system zasysania oparów • Praca jako wyciąg lub pochłaniacz • Wymiary: 105,5-136,5 × 90 × 34 cm • Kolor: czarne szkło + dark inox

Produkt dostępny od kwietnia 2024

1 699,-

! NOWOŚĆ



90 cm

675 M<sup>3</sup>/H

62 dB(A)

A+ GLASS

Okap do zabudowy

### KBH 0491 B BLDC Steam Sensor

Silnik bezszczotkowy • Czujniki zapachu, temperatury i pary • Regulowana barwa oświetlenia (2900-6200 K) • Sterowanie przyciskami Soft Touch • Wydajność: 185-460 m<sup>3</sup>/h • Tryb Turbo 675 m<sup>3</sup>/h • Głośność: 43-62 dB(A) • Tryb Turbo 69 dB(A) • Timer • Opcjonalnie: filtr węglowy TYP 15 × 2 szt. • 4 stopnie pracy wentylatora • Czarny filtr aluminiowy • Szczeliny system zasysania oparów • Praca jako wyciąg lub pochłaniacz • Wymiary: 26,2 × 90 × 28,5 cm • Kolor: czarny

Produkt dostępny od kwietnia 2024

1 499,-

! NOWOŚĆ



55 cm

660 M<sup>3</sup>/H

62 dB(A)

A+ GLASS

Okap do zabudowy

### KBH 0555 B BLDC Glass

Silnik bezszczotkowy • Sterowanie gestowe + pilot • Wydajność 170-440 m<sup>3</sup>/h • Tryb Turbo 660 m<sup>3</sup>/h • Głośność 42-62 dB(A) • Tryb Turbo 69 dB(A) • Timer • Opcjonalnie: filtr węglowy TYP 17 × 2 szt. • 4 stopnie pracy wentylatora • Filtry aluminiowe • Listwy LED z regulacją barwy oświetlenia • Szczeliny system zasysania oparów • Praca jako wyciąg lub pochłaniacz • Wymiary: 26,7 × 55 × 29 cm • Kolor: czarne szkło

Produkt dostępny od kwietnia 2024

1 499,-

! NOWOŚĆ



74 cm

675 M<sup>3</sup>/H

62 dB(A)

A+ GLASS

Okap do zabudowy

### KBH 0574 B BLDC Glass

Silnik bezszczotkowy • Sterowanie gestowe + pilot • Wydajność 185-460 m<sup>3</sup>/h • Tryb Turbo 675 m<sup>3</sup>/h • Głośność 42-62 dB(A) • Tryb Turbo 69 dB(A) • Timer • Opcjonalnie: filtr węglowy TYP 18 × 2 szt. • 4 stopnie pracy wentylatora • Filtry aluminiowe • Listwy LED z regulacją barwy oświetlenia • Szczeliny system zasysania oparów • Praca jako wyciąg lub pochłaniacz • Wymiary: 26,7 × 74 × 29 cm • Kolor: czarne szkło

Produkt dostępny od kwietnia 2024

1 599,-

✓ POLECAMY



90 cm

325 M<sup>3</sup>/H

61 dB(A)

C GLASS

Okap kominowy

### KCH 3591.2 B

Sterowanie przyciskami Push Push • Wydajność 135-325 m<sup>3</sup>/h • Głośność 47-61 dB(A) • Opcjonalnie: filtr węglowy TYP 14 × 2 szt. • 3 stopnie pracy wentylatora • Filtry aluminiowe • Oświetlenie LED • Szczeliny system zasysania oparów • Praca jako wyciąg lub pochłaniacz • Wymiary: 72,4-89 × 90 × 39,1 cm • Kolor: czarny + czarne szkło

799,-



KCH 3561.2 B

659,-

KCH 3561.1 W

699,-

C

60 cm

325 M<sup>3</sup>/H

61 dB(A)

C GLASS

Okap kominowy

### KCH 3561.2 B / KCH 3561.1 W

Sterowanie przyciskami Push Push • Wydajność 135-325 m<sup>3</sup>/h • Głośność 47-61 dB(A) • Opcjonalnie: filtr węglowy TYP 14 × 2 szt. • 3 stopnie pracy wentylatora • Filtry aluminiowe • Oświetlenie LED • Szczeliny system zasysania oparów • Praca jako wyciąg lub pochłaniacz • Wymiary: 72,4-89 × 60 × 39,1 cm • Kolor: czarny + czarne szkło / biały + białe szkło



60 cm

405 M<sup>3</sup>/H

67 dB(A)

C GLASS

Okap kominowy

### KCH 5760 B

Sterowanie dotykowe • Wydajność 165-405 m<sup>3</sup>/h • Głośność 50-67 dB(A) • Oświetlenie: listwa LED • Timer • Wyświetlacz biały • Opcjonalnie: filtr węglowy TYP 1 × 2 szt. • 3 stopnie pracy wentylatora • Filtry aluminiowe • Szczeliny system zasysania oparów • Praca jako wyciąg lub pochłaniacz • Wymiary: 41,6 × 59,6 × 19,3-43 cm • Kolor: czarne szkło + stal nierdzewna

729,-



KCH 1761.1 B E

599,-

D

60 cm

KCH 1761 X E

629,-

305 M<sup>3</sup>/H

69 dB(A)

Okap kominowy

### KCH 1761.1 B E / KCH 1761 X E

Wysokość frontu 3 cm • Sterowanie przyciskami Push Push • Wydajność 115-305 m<sup>3</sup>/h • Głośność 51-69 dB(A) • Opcjonalnie: filtr węglowy TYP 1 × 2 szt. • 3 stopnie pracy wentylatora • Filtry aluminiowe • Oświetlenie LED • Praca jako wyciąg lub pochłaniacz • Wymiary: 48-80,4 × 60 × 41 cm • Kolor: czarny / inox



KCH 1162.1 B / W

469,-

C

60 cm

KCH 1162.1 X

599,-

320 M<sup>3</sup>/H

59 dB(A)

Okap kominowy

### KCH 1162.1 X / B / W

Sterowanie przyciskami Push Push • Wydajność 150-320 m<sup>3</sup>/h • Głośność 44-59 dB(A) • Opcjonalnie: filtr węglowy TYP 14 × 2 szt. • 3 stopnie pracy wentylatora • Filtry aluminiowe • Listwa LED • Praca jako wyciąg lub pochłaniacz • Wymiary: 71-86 × 59,6 × 42,8 cm • Kolor: inox / czarny / biały



KCH 1152.1 B / W

469,-

C

50 cm

KCH 1152.1 X

599,-

315 M<sup>3</sup>/H


58 dB(A)

Okap kominowy

### KCH 1152.1 X / B / W

Sterowanie przyciskami Push Push • Wydajność 145-315 m<sup>3</sup>/h • Głośność 42-58 dB(A) • Opcjonalnie: filtr węglowy TYP 14 × 2 szt. • 3 stopnie pracy wentylatora • Filtry aluminiowe • Listwa LED • Praca jako wyciąg lub pochłaniacz • Wymiary: 71-86 × 49,6 × 42,8 cm • Kolor: inox / czarny / biały

**POLECAMY**



58 cm

720 M<sup>3</sup>/H

58 dB(A)

**A+**

niskie zużycie prądu

**Okap do zabudowy**  
**KBH 1460 B**  
 Listwa LED • Sterowanie slider + pilot • Wydajność 205-395 m<sup>3</sup>/h • Tryb Turbo 720 m<sup>3</sup>/h • Głośność 42-58 dB(A) • Tryb Turbo 68 dB(A) • Timer • Filtry węglowe TYP 1 × 2 szt. • 4 stopnie pracy wentylatora • Praca jako pochłaniacz lub wyciąg • Szczeliny system zasysania oparów • Filtry aluminiowe • Wymiary: 31 × 58 × 29 cm • Kolory: czarny + czarne szkło

**1 299,-**



60 cm

690 M<sup>3</sup>/H

66 dB(A)

**A**

**Okap do zabudowy**  
**KBH 2660 Light Gold**  
 Listwa LED • Sterowanie przyciskami Soft Touch + pilot • Wydajność 225-515 m<sup>3</sup>/h • Tryb Turbo 690 m<sup>3</sup>/h • Głośność 46-66 dB(A) • Tryb Turbo 71 dB(A) • Timer • Filtry węglowe TYP 25 × 1 szt. • 4 stopnie pracy wentylatora • Praca jako pochłaniacz lub wyciąg • Szczeliny system zasysania oparów • Filtry aluminiowe • Wymiary: 25,5 × 59,6 × 28,9 cm • Kolory: złoty

**1 099,-**

**POLECAMY**



KBH 08701 X  
**1 249,-**

KBH 08701 B  
 KBH 08701 W  
**1 299,-**

72 cm

590 M<sup>3</sup>/H

59 dB(A)

**B**

**Okap do zabudowy**  
**KBH 08701 X / B / W**  
 Oświetlenie listwa LED • Sterowanie przyciskami Soft Touch + pilot • Wydajność 235-420 m<sup>3</sup>/h • Tryb Turbo 590 m<sup>3</sup>/h • Głośność 48-59 dB(A) • Tryb Turbo 65 dB(A) • Timer • Filtry węglowe: TYP 18 × 1 szt. • 4 stopnie pracy wentylatora • Głośność programu Turbo - 65 dB(A) • Filtry aluminiowe • Szczeliny system zasysania oparów • Praca jako wyciąg lub pochłaniacz • Wymiary: 26 × 72 × 28,5 cm • Kolor: inox / czarny+czarne szkło / biały + białe szkło

**POLECAMY**



54 cm


522 M<sup>3</sup>/H

57 dB(A)

**C**

**Okap do zabudowy**  
**KBH 08501 B**  
**KBH 08501 W**  
 Listwa LED • Sterowanie przyciskami Soft Touch + pilot • Wydajność 208-365 m<sup>3</sup>/h • Tryb Turbo 522 m<sup>3</sup>/h • Głośność 46-57 dB(A) • Tryb Turbo 64 dB(A) • Timer • Filtry węglowe TYP 17 × 1 szt. • 4 stopnie pracy wentylatora • Praca jako pochłaniacz lub wyciąg • Szczeliny system zasysania oparów • Filtry aluminiowe • Wymiary: 26 × 54 × 28,5 cm • Kolory: inox / czarny + czarne szkło / biały + białe szkło

**1 149,-**



KBH 05601 B  
**1 299,-**

KBH 05901 B  
**1 399,-**

60 cm


90 cm

755 M<sup>3</sup>/H

72 dB(A)

**A**

**Okap do zabudowy**  
**KBH 05901 B / KBH 05601 B Gesture**  
 Listwy LED • Sterowanie gestowe + pilot • Wydajność 320-570 / 225-585 m<sup>3</sup>/h • Tryb Turbo 755 / 642 m<sup>3</sup>/h • Głośność 55-67 / 51-68 dB(A) • Tryb Turbo 72 / 70 dB(A) • Filtr węglowy TYP 1 × 2 szt. • 4 stopnie pracy wentylatora • Praca jako pochłaniacz lub wyciąg • Szczeliny system zasysania oparów • Filtry aluminiowe • Wymiary: 27,9 × 60/90 × 31,3 cm • Kolor: czarny + czarne szkło



74 cm


433 M<sup>3</sup>/H

65 dB(A)

**C**

**Okap do zabudowy**  
**KBH 0674 B Gesture**  
 Sterowanie gestowe + pilot • Oświetlenie: listwy LED • Filtry aluminiowe w kolorze czarnym • Wydajność 170-433 m<sup>3</sup>/h • Głośność 49-65 dB(A) • Timer • Opcjonalnie: filtr węglowy TYP 15 × 2 szt. • 3 stopnie pracy wentylatora • Praca jako wyciąg lub pochłaniacz • Wymiary: 26,8 × 74 × 28,5 cm • Kolor: czarne szkło

**899,-**



55 cm

420 M<sup>3</sup>/H

66 dB(A)

**C**

**Okap do zabudowy**  
**KBH 0655 B Gesture**  
 Sterowanie gestowe + pilot • Oświetlenie listwy LED • Filtry aluminiowe w kolorze czarnym • Wydajność 165-420 m<sup>3</sup>/h • Głośność 49-66 dB(A) • Timer • Opcjonalnie: filtr węglowy TYP 15 × 2 szt. • 4 stopnie pracy wentylatora • Praca jako wyciąg lub pochłaniacz • Wymiary: 26,8 × 55 × 28,5 cm • Kolor: czarne szkło

**799,-**

**STEROWANIE GESTEM**

Wybierz wygodę sterowania okapem podczas gotowania w Twojej kuchni.




60 cm

625 M<sup>3</sup>/H

61 dB(A)

**B**

**Okap do zabudowy**  
**KBH 2160 B**  
 Montaż od 50 cm nad indukcją • Listwa LED • Sterowanie dotykowe + pilot • Czarny, dekoracyjny filtr aluminiowy • Wydajność 240-410 m<sup>3</sup>/h • Tryb turbo 625 m<sup>3</sup>/h • Głośność 50-61 dB(A) • Tryb Turbo 68 dB(A) • Timer • Filtr węglowy: TYP 15 × 2 szt. • 4 stopnie pracy wentylatora • Szczeliny system zasysania oparów • Praca jako wyciąg lub pochłaniacz • Wymiary: 26,5 × 60 × 29 cm • Kolor: czarny

**1 199,-**

**POLECAMY**



60 cm


640 M<sup>3</sup>/H

64 dB(A)

**B**

**Okap do zabudowy**  
**KBH 0861 X / W**  
 Oświetlenie listwa LED • Sterowanie przyciskami Soft Touch + pilot • Wydajność 225-360 m<sup>3</sup>/h • Tryb Turbo 640 m<sup>3</sup>/h • Głośność 51-64 dB(A) • Tryb Turbo 70 dB(A) • 3 stopnie intensywności oświetlenia • Timer • Opcjonalnie: filtr węglowy TYP 17 × 1 szt. • 4 stopnie pracy wentylatora • Filtry aluminiowe • Szczeliny system zasysania oparów • Praca jako wyciąg lub pochłaniacz • Wymiary: 26,8 × 59,8 × 29 cm • Kolor: inox / biały + białe szkło

**929,-**



58 cm

88 cm

435 M<sup>3</sup>/H

430 M<sup>3</sup>/H


67 dB(A)

69 dB(A)

**C**

**Okap do zabudowy**  
**KBH 1360 B / 1390 B**  
 Oświetlenie: listwa LED • Sterowanie dotykowe + pilot • Wydajność 175-435/180-430 m<sup>3</sup>/h • Głośność 51-67/52-69 dB(A) • Opcjonalnie: filtr węglowy TYP 1 × 2 szt. • 3 stopnie pracy wentylatora • Szczeliny system zasysania oparów • Praca jako wyciąg lub pochłaniacz • Wymiary: 31 × 58/88 × 29 cm • Kolor: czarny + czarne szkło

**799,-**   **899,-**



55 cm

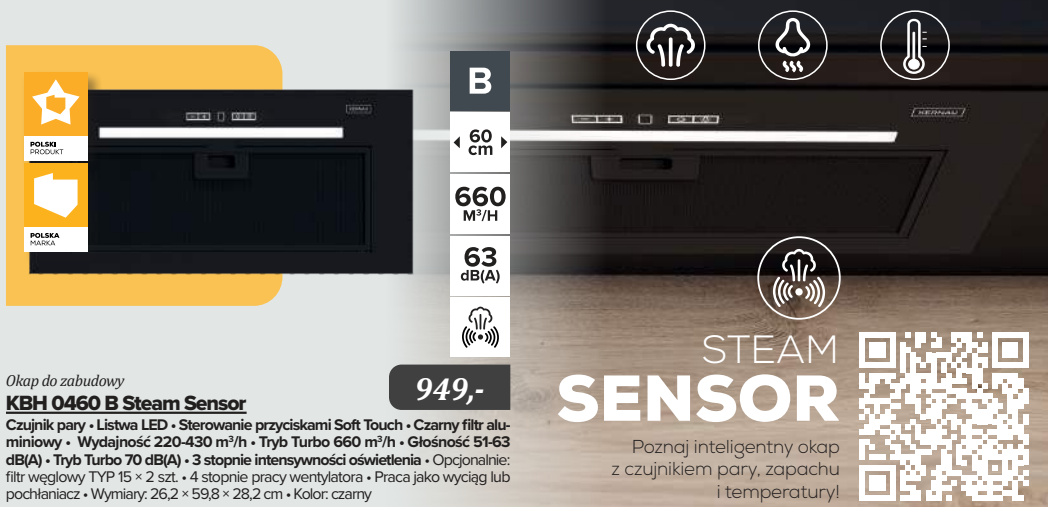
640 M<sup>3</sup>/H

70 dB(A)

**B**

**Okap do zabudowy**  
**KBH 2360 B**  
 Listwa LED • Sterowanie przyciskami Push Push • Czarny filtr aluminiowy • Wydajność 220-640 m<sup>3</sup>/h • Głośność 51-70 dB(A) • Opcjonalnie: filtr węglowy TYP 15 × 2 szt. • 3 stopnie pracy wentylatora • Praca jako wyciąg lub pochłaniacz • Wymiary: 26,3 × 55 × 28,5 cm • Kolor: czarny+ czarne szkło

**769,-**



**B**  
60 cm  
660 M<sup>3</sup>/H  
63 dB(A)

**STEAM SENSOR**

Poznaj inteligentny okap z czujnikiem pary, zapachu i temperatury!

**949,-**

POLESA PRODUKT  
POLESA MARKA



**B**  
55 cm  
420 M<sup>3</sup>/H  
65 dB(A)

**KBH 2260 B**

Listwa LED • Sterowanie przyciskami Push Push • Czarny filtr aluminiowy • Wydajność 210-420 m<sup>3</sup>/h • Głośność 51-65 dB(A) • Opcjonalnie: filtr węglowy TYP 15 × 2 szt. • 3 stopnie pracy wentylatora • Praca jako wyciąg lub pochłaniacz • Wymiary: 26,3 × 55 × 28,5 cm • Kolor: czarny+ czarne szkło

**649,-**

POLESA PRODUKT  
POLESA MARKA



**C**  
55 cm  
330 M<sup>3</sup>/H  
65 dB(A)

**KBH 1060.1 B / W**

Oświetlenie listwy LED • Filtr aluminiowy w kolorze czarnym (KBH 1060.1 B) • Sterowanie przyciskami Push Push • Wydajność 155-330 m<sup>3</sup>/h • Głośność 49-65 dB(A) • Kolor: czarne szkło / białe szkło • Opcjonalnie: filtr węglowy TYP 14 × 2 szt. • 3 stopnie pracy wentylatora • Praca jako pochłaniacz lub wyciąg • Wymiary: 17,2 × 55 × 28,5 cm

**519,-** **539,-**

POLECAMY



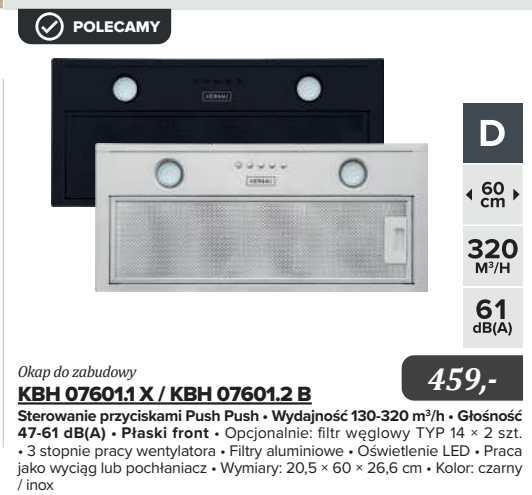
**C**  
60 cm  
342 M<sup>3</sup>/H  
65 dB(A)

**KBH 0860.1 B / X / W**

Sterowanie mechaniczne – pokrętko • Wydajność 155-342 m<sup>3</sup>/h • Głośność 49-65 dB(A) • Filtr aluminiowy w kolorze czarnym (KBH 0860.1 B) • Opcjonalnie: filtr węglowy TYP 19 × 2 szt. • 3 stopnie pracy wentylatora • Oświetlenie LED • Praca jako wyciąg lub pochłaniacz • Filtry aluminiowe • Wymiary: 18,1 × 59,8 × 29 cm • Kolor: czarny + czarne szkło / inox / biały + białe szkło

**589,-**

POLECAMY



**D**  
60 cm  
320 M<sup>3</sup>/H  
61 dB(A)

**KBH 07601.1 X / KBH 07601.2 B**

Sterowanie przyciskami Push Push • Wydajność 130-320 m<sup>3</sup>/h • Głośność 47-61 dB(A) • Płaski front • Opcjonalnie: filtr węglowy TYP 14 × 2 szt. • 3 stopnie pracy wentylatora • Filtry aluminiowe • Oświetlenie LED • Praca jako wyciąg lub pochłaniacz • Wymiary: 20,5 × 60 × 26,6 cm • Kolor: czarny / inox

**459,-**

POLECAMY



**C**  
51 cm  
315 M<sup>3</sup>/H  
64 dB(A)

**KBH 0751 B**

Oświetlenie listwy LED • Filtr aluminiowy w kolorze czarnym • Sterowanie przyciskami Push Push • Wydajność 135-315 m<sup>3</sup>/h • Głośność 48-64 dB(A) • Opcjonalnie: filtr węglowy TYP 14 × 2 szt. • 3 stopnie pracy wentylatora • Praca jako pochłaniacz lub wyciąg • Wymiary: 20,8 × 51 × 26,6 cm • Kolor: czarny

**399,-**

NOWOŚĆ



**C**  
60 cm  
175 M<sup>3</sup>/H  
62 dB(A)

**KBH 0662 B**

Oświetlenie listwy LED • Filtr aluminiowy w kolorze czarnym • Sterowanie przyciskami Push Push • Wydajność 101-175 m<sup>3</sup>/h • Głośność 50-62 dB(A) • Kolor: czarny • Opcjonalnie: filtr węglowy TYP × szt. • 3 stopnie pracy wentylatora • Praca jako pochłaniacz lub wyciąg • Wymiary: 12,9 × 59,8 × 29 cm

**389,-**

NOWOŚĆ

Produkt dostępny od kwietnia 2024



**B**  
90 cm  
670 M<sup>3</sup>/H  
62 dB(A)

**KTH 11192 B**

Sterowanie dotykowe • Oświetlenie listwy LED • Dekoracyjny filtr w kolorze czarnym • Wydajność 230-420 m<sup>3</sup>/h • Tryb turbo 670 m<sup>3</sup>/h • Głośność 51-62 dB(A) • Tryb turbo 70 dB(A) • Timer • Opcjonalnie: filtr węglowy TYP 15 × 2 szt. • 4 stopnie pracy wentylatora • Praca jako wyciąg lub pochłaniacz • Wymiary: 31,3 × 89,9 × 32-48 cm • Kolor: czarny + front z czarnego szkła

**999,-**

POLESA PRODUKT  
POLESA MARKA




**B**  
60 cm  
665 M<sup>3</sup>/H  
63 dB(A)

**KTH 11162 B**

Oświetlenie listwy LED • Filtry aluminiowe w kolorze czarnym • Sterowanie dotykowe • Wydajność 240-400 m<sup>3</sup>/h • Tryb Turbo 665 m<sup>3</sup>/h • Głośność 53-63 dB(A) • Tryb Turbo 70 dB(A) • Timer • Wyświetlacz biały • Opcjonalnie: filtr węglowy TYP 15 × 2 szt. • 4 stopnie pracy wentylatora • Praca jako wyciąg lub pochłaniacz • Wymiary: 27 × 60 × 31,5-47 cm • Kolor: czarny + front z czarnego szkła

**889,-**

OFERTA SPECJALNA



**C**  
60 cm  
410 M<sup>3</sup>/H  
66 dB(A)

**KTH 10.261.2 B / W / X**

Sterowanie mechaniczne kołkowe • Wydajność 210-410 m<sup>3</sup>/h • Głośność 55-66 dB(A) • KTH 10.261.2B - czarny filtr • Opcjonalnie: filtr węglowy TYP 14 × 2 szt. • 3 stopnie pracy wentylatora • Filtry aluminiowe • Listwa LED • Praca jako wyciąg lub pochłaniacz • Wymiary: 18,5 × 60 × 31-48 cm • Kolor: biały + front z białego szkła / czarny + front z czarnego szkła / inox

**569,-**

OFERTA SPECJALNA




**C**  
60 cm  
275 M<sup>3</sup>/H  
62 dB(A)

**KTH 10.164 B / W / X**

Sterowanie mechaniczne kołkowe • Wydajność 115-275 m<sup>3</sup>/h • Głośność 46-62 dB(A) • KTH 10.164 B - Czarny filtr • Opcjonalnie: filtr węglowy TYP 14 × 2 szt. • 3 stopnie pracy wentylatora • Oświetlenie LED • Filtry aluminiowe • Praca jako pochłaniacz lub wyciąg • Wymiary: 18,5 × 60 × 31-48 cm • Kolor: czarny + front z czarnego szkła / biały + front z białego szkła / inox

**399,-**

OFERTA SPECJALNA



**5** LAT GWARANCJI\*

POLSKA MARKA

**9** LITRÓW

60 cm 42 dB(A)

3 KOSZ 9 PROGRAMÓW

15 KOMPLETÓW NACZYŃ 1/2 WSADU

**2 599,-**

**D** A ↑ G

**Zmywarka KDI 6955 SD**  
 Floor Light • Silnik bezszczotkowy • Programy: Eco / Higieniczny 70°C / Auto Inteligentny 50-70°C / Auto Inteligentny 30-50°C / Super 50' 65°C / Dual Pro Wash / Szybki 30' 40°C / Mini 14' • Zmywanie parowe • Zawiasy ślizgowe – montaż frontu bez konieczności podcinania cokołu • Wąż AquaStop • Zintegrowany panel sterowania • System suszenia Turbo • Opóźniony start • Filtr antybakteryjny • Metalowy filtr • Regulacja górnego kosza z załadunkiem i bez załadunku • Składane uchwyty w koszu górnym i dolnym

**CICHE ZMYWANIE**

Relaksuj się nawet przy włączonej zmywarce!

42 dB



**5** LAT GWARANCJI\*

POLSKA MARKA

**9** LITRÓW

60 cm 45 dB(A)

3 KOSZ 8 PROGRAMÓW

13 KOMPLETÓW NACZYŃ 1/2 WSADU

**2 249,-**

**E** A ↑ G

**Zmywarka KDI 6854 SD**  
 Floor Light • Programy: Eco / Intensywny 65°C / Super 50' 65°C / Codzienny 60°C / Czyste + 55°C / Delikatny 40°C / Szybki 30' 40°C • Zawiasy ślizgowe – montaż frontu bez konieczności podcinania cokołu • Mycie wstępne • Wąż AquaStop • Zintegrowany panel sterowania • Aktywny system suszenia • Opóźniony start • Filtr antybakteryjny • Metalowy filtr • Regulacja górnego kosza z załadunkiem i bez załadunku • Składane uchwyty w koszu górnym i dolnym • Regulowane i składane półki na filiżanki

**5** LAT GWARANCJI\*

POLSKA MARKA

**9** LITRÓW

60 cm 42 dB(A)

3 KOSZ 9 PROGRAMÓW

15 KOMPLETÓW NACZYŃ 1/2 WSADU

**2 149,-**

**D** A ↑ G

**Zmywarka KDI 6754 AD**  
 Auto Door • Programy: Eco / Auto Inteligentny 60-70°C / Auto Inteligentny 50-60°C / Auto Inteligentny 30-50°C / Higieniczny / Super 50' 65°C / Dual Pro Wash 60°C / Mini 14' • Wąż AquaStop • Zintegrowany panel sterowania • System suszenia Turbo • Opóźniony start • Filtr antybakteryjny • Regulacja górnego kosza z załadunkiem i bez załadunku • Regulowane i składane półki na filiżanki • Wskaźnik braku soli i nabłyszczacza • Składane uchwyty w koszu górnym i dolnym  
**Produkt dostępny od maja 2024.**

**5** LAT GWARANCJI\*

POLSKA MARKA

**9** LITRÓW

45 cm 45 dB(A)

3 KOSZ 7 PROGRAMÓW

10 KOMPLETÓW NACZYŃ 1/2 WSADU

**1 999,-**

**E** A ↑ G

**Zmywarka KDI 4854 SD**  
 Floor Light • Programy: Eco / Intensywny 65°C / Super 50' 65°C / Codzienny 60°C / Delikatny 40°C / Szybki 30' 40°C • Zawiasy ślizgowe – montaż frontu bez konieczności podcinania cokołu • Mycie wstępne • Wąż AquaStop • Zintegrowany panel sterowania • System suszenia Turbo • Opóźniony start • Filtr antybakteryjny • Metalowy filtr • Regulacja górnego kosza z załadunkiem i bez załadunku • Składane uchwyty w koszu górnym i dolnym

**5** LAT GWARANCJI\*

POLSKA MARKA

**9** LITRÓW

60 cm 45 dB(A)

3 KOSZ 6 PROGRAMÓW

13 KOMPLETÓW NACZYŃ 1/2 WSADU

**1 899,-**

**E** A ↑ G

**Zmywarka KDI 6654**  
 Programy: Eco / Intensywny 65°C / Higieniczny 70°C / Super 50' 65°C / Szybki 30' 40°C • Mycie wstępne • Wąż AquaStop • Zintegrowany panel sterowania • Aktywny system suszenia • Opóźniony start • Metalowy filtr • Regulacja górnego kosza z załadunkiem i bez załadunku • Regulowane i składane półki na filiżanki • Wskaźnik braku soli i nabłyszczacza • Składane uchwyty w koszu górnym i dolnym

**5** LAT GWARANCJI\*

POLSKA MARKA

**9** LITRÓW

45 cm 45 dB(A)

3 KOSZ 6 PROGRAMÓW

10 KOMPLETÓW NACZYŃ 1/2 WSADU

**1 799,-**

**E** A ↑ G

**Zmywarka KDI 4654**  
 Programy: Eco / Intensywny 65°C / Higieniczny 70°C / Super 50' 65°C / Szybki 30' 40°C • Mycie wstępne • Wąż AquaStop • Zintegrowany panel sterowania • System suszenia Turbo • Opóźniony start • Srebrne kosze • Funkcja tabletki • Sygnał akustyczny końca programu • Metalowy filtr • Regulacja górnego kosza z i bez załadunku • Wskaźnik braku soli i nabłyszczacza • Składane uchwyty w koszu górnym i dolnym

**5** LAT GWARANCJI\*

**12** LITRÓW

45 dB(A)

60 cm 6 PROGRAMÓW

12 KOMPLETÓW NACZYŃ 1/2 WSADU

**1 649,-**

**E** A ↑ G

**Zmywarka KDI 6543.1**  
 Programy: Eco / Intensywny 65°C / Higieniczny 70°C / Super 50' 65°C / Szybki 30' 40°C • Mycie wstępne • Wąż AquaStop • Zintegrowany panel sterowania • Aktywny system suszenia • Opóźniony start • 2 kosze • Srebrne kosze • Funkcja tabletki • Sygnał akustyczny końca programu • Metalowy filtr • Regulacja górnego kosza bez załadunku • Wskaźnik braku soli i nabłyszczacza

**5** LAT GWARANCJI\*

**11** LITRÓW

45 dB(A)

45 cm 6 PROGRAMÓW

10 KOMPLETÓW NACZYŃ 1/2 WSADU

**1 499,-**

**E** A ↑ G

**Zmywarka KDI 4643.1**  
 Programy: Eco / Intensywny 65°C / Higieniczny 70°C / Super 50' 65°C / Szybki 30' 40°C • Mycie wstępne • Wąż AquaStop • Zintegrowany panel sterowania • Aktywny system suszenia • Opóźniony start • 2 kosze • Srebrne kosze • Funkcja tabletki • Sygnał akustyczny końca programu • Metalowy filtr • Regulacja górnego kosza bez załadunku • Wskaźnik braku soli i nabłyszczacza

**5** LAT GWARANCJI\*

**12** LITRÓW

49 dB(A)

60 cm 3 PROGRAMY

12 KOMPLETÓW NACZYŃ 1/2 WSADU

**1 479,-**

**E** A ↑ G

**Zmywarka KDI 6443 I**  
 Programy: Eco / Intensywny 65°C / Super 50' 65°C • Mycie wstępne • Wąż AquaStop • Zintegrowany panel sterowania • Aktywny system suszenia • Opóźniony start • 2 kosze • Srebrne kosze • Funkcja tabletki • Sygnał akustyczny końca programu • Metalowy filtr • Wskaźnik braku soli i nabłyszczacza

**5** LAT GWARANCJI\*

**11** LITRÓW

49 dB(A)

45 cm 4 PROGRAMY

10 KOMPLETÓW NACZYŃ 1/2 WSADU

**1 379,-**

**E** A ↑ G

**Zmywarka KDI 4443 I**  
 Programy: Eco / Intensywny 65°C / Super 50' 65°C • Mycie wstępne • Wąż AquaStop • Zintegrowany panel sterowania • Aktywny system suszenia • Opóźniony start • 2 kosze • Srebrne kosze • Funkcja tabletki • Sygnał akustyczny końca programu • Metalowy filtr • Wskaźnik braku soli i nabłyszczacza

**5** LAT GWARANCJI\*

**10** LAT GWARANCJI\*

**LED**

15 PROG

8 KG

**1 999,-**

**A** A ↑ G

**Pralka do zabudowy KBWM 8543 I**  
 Silnik indukcyjny • Pranie antyalergiczne • System Eco Logic • Skracanie czasu prania • Sterowanie: elektroniczne przyciski • Kontrola ilości piany • Wybór prędkości wirowania i temperatury prania • Wirowanie do 1400 obr./min • Blokada rodzicielska • Wskaźnik pozostałego czasu prania • System kontroli wyważenia wsadu • Opóźnienie startu • Regulowane nóżki  
**Produkt dostępny od maja 2024.**

! NOWOŚĆ

5  
LAT  
GWARANCJA



D A ↑ G

177 cm  
294L  
36 dB(A)

2 899,-

Chłodziarka do zabudowy

**KBC 17133 NF**

Automatyczne odszranianie chłodziarki • Sterowanie elektroniczne z wyświetlaczem LED • Wymuszony obieg powietrza • Pojemność chłodziarki 294 l • Roczne zużycie energii 89 kWh • Oświetlenie wewnętrzne LED • 5 półek • 5 balkoników na drzwiach • Szuflada na warzywa • Chiller Box • Uchwyty na wino • Obustronny montaż drzwi • Możliwość regulacji termostatu • Zawiasy ślizgowe • Wymiary: 177 x 54 x 54,5 cm  
**Produkt dostępny od czerwca 2024.**

! NOWOŚĆ

5  
LAT  
GWARANCJA



D A ↑ G

NoFrost  
177 cm  
197L  
39 dB(A)

2 899,-

Zamrażarka do zabudowy

**KBF 17133 NF**

NoFrost • Sterowanie elektroniczne z wyświetlaczem LED • Pojemność zamrażarki 197 l • Roczne zużycie energii 185 kWh • Oświetlenie wewnętrzne LED • 6 szuflad • 2 komory • Obustronny montaż drzwi • Możliwość regulacji termostatu • Zawiasy ślizgowe • Wymiary: 177 x 54 x 54,5 cm  
**Produkt dostępny od czerwca 2024.**

! NOWOŚĆ

5  
LAT  
GWARANCJA



D A ↑ G

NoFrost  
177 cm  
233L  
37 dB(A)

2 799,-

Chłodziarka do zabudowy

**KBR 17235 NF MC**

NoFrost Multi Cooling • Sterowanie elektroniczne z wyświetlaczem LED • Pojemność chłodziarki 170 l • Pojemność zamrażarki 63 l • 4 półki w chłodziarce • 4 balkoniki • Roczne zużycie energii 175 kWh • Oświetlenie wewnętrzne LED • 2 szuflady w zamrażarce • 1 komora • Obustronny montaż drzwi • Możliwość regulacji termostatu • Zawiasy ślizgowe • Pojemnik Chiller Box • Meal Cooling • Wymiary: 177 x 54 x 54,5 cm  
**Produkt dostępny od czerwca 2024.**

! NOWOŚĆ

5  
LAT  
GWARANCJA



E A ↑ G

177 cm  
243L  
NoFrost  
41 dB(A)

2 349,-

Chłodziarko-zamrażarka do zabudowy

**KBR 17133.1 S NF**

Automatyczne odszranianie chłodziarki • Sterowanie elektroniczne z wyświetlaczem LED • NoFrost w zamrażarce • Pojemność chłodziarki 180 l • Pojemność zamrażarki 63 l • Zdolność zamrażania 3 kg/24 h • Roczne zużycie energii 218 kWh • Oświetlenie wewnętrzne LED • 4 półki w chłodziarce • 4 balkoniki na drzwiach • 2 szuflady, 1 komora w zamrażarce • Szuflada na warzywa • Obustronny montaż drzwi • Możliwość regulacji termostatu • Zawiasy ślizgowe • Wymiary: 177 x 54 x 54,5 cm

! NOWOŚĆ

5  
LAT  
GWARANCJA



E A ↑ G

177 cm  
251L  
41 dB(A)

1 949,-

Chłodziarko-zamrażarka do zabudowy

**KBR 17124.1**

Automatyczne odszranianie chłodziarki • Sterowanie mechaniczne • Pojemność chłodziarki 181 l • Pojemność zamrażarki 70 l • Zdolność zamrażania 3,3 kg/24 h • Roczne zużycie energii 217 kWh • Oświetlenie wewnętrzne LED • 4 półki w chłodziarce • 4 balkoniki na drzwiach • 2 szuflady, 1 komora w zamrażarce • Szuflady na warzywa • Obustronny montaż drzwi • Możliwość regulacji termostatu • Zawiasy ślizgowe • Wymiary: 177 x 54 x 54,5 cm

! NOWOŚĆ

5  
LAT  
GWARANCJA



E A ↑ G

122,5 cm  
178L  
38 dB(A)

1 699,-

Chłodziarko-zamrażarka do zabudowy

**KBR 1202**

Automatyczne odszranianie chłodziarki • Sterowanie elektroniczne z wyświetlaczem LED • Pojemność chłodziarki 162 l • Pojemność zamrażarki 16 l • Zdolność zamrażania 2,6 kg/24 h • Roczne zużycie energii 149 kWh • Oświetlenie wewnętrzne LED • 4 półki w chłodziarce • 4 balkoniki na drzwiach • 1 komora w zamrażarce • Szuflady na warzywa • Obustronny montaż drzwi • Możliwość regulacji termostatu • Zawiasy ślizgowe • Wymiary: 122,5 x 54 x 54,5 cm  
**Produkt dostępny od maja 2024.**

! NOWOŚĆ

5  
LAT  
GWARANCJA



E A ↑ G

81,8 cm  
115L  
39 dB(A)

1 599,-

Chłodziarko-zamrażarka do zabudowy

**KBR 08122.2**

Automatyczne odszranianie chłodziarki • Sterowanie mechaniczne • Pojemność chłodziarki 98 l • Pojemność zamrażarki 17 l • Możliwość przełożenia drzwi • Roczne zużycie energii 149 kWh • 1 półka w chłodziarce • 2 balkoniki • 1 komora mroząca • Szuflada na warzywa i owoce • Regulowana wysokość nożek • Wymiary: 81,8 x 59,5 x 54,8 cm • Kolor: biały  
**Produkt dostępny od maja 2024.**

☆ OFERTA SPECJALNA

5  
LAT  
GWARANCJA



F A ↑ G

81,8 cm  
115L  
39 dB(A)

1 499,-

Chłodziarko-zamrażarka do zabudowy

**KBR 08122.1**

Automatyczne odszranianie chłodziarki • Sterowanie mechaniczne • Pojemność chłodziarki 98 l • Pojemność zamrażarki 17 l • Zdolność zamrażania 2 kg/24 h • Roczne zużycie energii 187 kWh • Obustronny montaż drzwi • Oświetlenie wewnętrzne • 2 półki w chłodziarce • 2 balkoniki na drzwiach • Możliwość regulacji termostatu • Szuflada na warzywa • Zawiasy nożycowe • Wymiary: 81,8 x 59,5 x 54,8 cm  
**Produkt dostępny do wyczerpania zapasów**

! NOWOŚĆ

5  
LAT  
GWARANCJA



E A ↑ G

81,8 cm  
134L  
39 dB(A)

1 549,-

Chłodziarka do zabudowy

**KBC 08122.2**

Automatyczne odszranianie chłodziarki • Sterowanie mechaniczne • Pojemność chłodziarki 134 l • Roczne zużycie energii 93 kWh • Obustronny montaż drzwi • Oświetlenie wewnętrzne • 3 półki w chłodziarce • 2 balkoniki na drzwiach • Możliwość regulacji termostatu • Szuflada na warzywa • Zawiasy nożycowe • Wymiary: 81,8 x 59,5 x 54,8 cm  
**Produkt dostępny od maja 2024.**

! NOWOŚĆ

5  
LAT  
GWARANCJA



G A ↑ G

60 cm  
85L  
41 dB(A)

3 699,-

Chłodziarka do wina

**KBW 361 D B**

2 niezależne strefy chłodzenia • Sterowanie elektroniczne z wyświetlaczem LED • Zakres temperatur: 5-22°C • Pojemność: 36 butelek 0,75 l • Automatyczne odszranianie • 3 półki • Oświetlenie wewnętrzne LED • Szklane drzwi • Drewniane półki • Wymiary: 59,5 x 59 x 56,3 cm • Kolor: czarne szkło



## DWIE STREFY CHŁODZENIA

Zapewnij idealne warunki przechowywania różnym rodzajom trunków.



! NOWOŚĆ

5  
LAT  
GWARANCJA



G A ↑ G

30 cm  
52L  
41 dB(A)

2 699,-



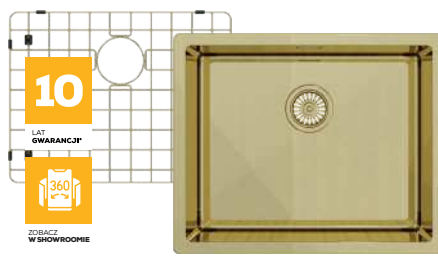
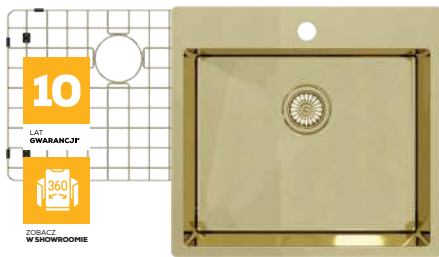


Chłodziarka do wina

**KBW 172 D B**

2 niezależne strefy chłodzenia • Sterowanie elektroniczne z wyświetlaczem LED • Zakres temperatur: 5-22°C • Pojemność 17 butelek 0,75 l • Automatyczne odszranianie • 4 półki • Oświetlenie wewnętrzne LED • Szklane drzwi • Drewniane półki • Wymiary: 82 x 29,5 x 57 cm • Kolor: czarne szkło



ZOBACZ  
URZĄDZENIA  
W WIRTUALNEJ  
KUCHNI




Zlewozmywak stalowy  
**KSS V 62 1B SS**  
Copper / Gold / Gun Metal  
Na równi z blatem / nabladowy • Wymiary komory: 50 × 40 × 20 cm • Grubość stali 1 mm • Syfon Saving Space • 1 komora • Min. szerokość podbudowy 60 cm • Odpływ 3 i 1/2" • Odporność na szok termiczny • Wysoka odporność na uszkodzenia mechaniczne • Łatwość w konserwacji • Wymiary: 54 × 50,5 cm • Kolor: Copper / Gold / Gun Metal  
**Podkładka do komory w komplecie.**

**1 599,-**

Zlewozmywak stalowy do podbudowy  
**KSS U 61.1B SS**  
Copper / Gold / Gun Metal  
Na równi z blatem / nabladowy / komora do podbudowy • Wymiary komory: 50 × 40 × 20 cm • Grubość stali 1 mm • Syfon Saving Space • 1 komora • Min. szerokość podbudowy 60/80 cm • Odpływ 3 i 1/2" • Odporność na szok termiczny • Wysoka odporność na uszkodzenia mechaniczne • Łatwość w konserwacji • Wymiary: 54 × 44 cm • Kolor: Copper / Gold / Gun Metal  
**Podkładka do komory w komplecie.**

**1 599,-**



Zlewozmywak stalowy  
**KSS V 62 1B SS**  
Na równi z blatem / nabladowy • Wymiary komory: 50 × 40 × 20 cm • Grubość stali 1 mm • Syfon Saving Space • 1 komora • Min. szerokość podbudowy 60 cm • Odpływ 3 i 1/2" • Odporność na szok termiczny • Wysoka odporność na uszkodzenia mechaniczne • Łatwość w konserwacji • Wymiary: 54 × 50,5 cm  
**Podkładka do komory w komplecie.**

**1 299,-**

Zlewozmywak stalowy do podbudowy  
**KSS U 60 1B SS**  
Na równi z blatem / nabladowy / komora do podbudowy • Syfon Saving Space • Wymiary komory: 50,3 × 40,3 × 20 cm • Grubość stali 0,8 mm • 1 komora • Odpływ 3 i 1/2" • Odporność na szok termiczny • Wysoka odporność na uszkodzenia mechaniczne • Łatwość w konserwacji • Wymiary: 54 × 44 cm

**1 299,-**



**5**  
LAT  
GWARANCJI

**360°**  
ZOBACZ  
W SHOWROOMIE


**PVD**  
STAŁA  
WYLEWKA

**999,-**

Bateria

**KWT 27 Copper / Gold / Gun Metal**

Wysokość: 40,6/27,9 cm • Obrotowa wylewka • Głowica ceramiczna 3,5 cm • Perlator • Stała wylewka • System odkamieniania • Kąt obrotu wylewki 360° • Wężyki przyłączeniowe o średnicy 3/8" • Kolor: Copper / Gold / Gun Metal



**360°**  
ZOBACZ  
W SHOWROOMIE

**PVD**

**26**  
cm

**500**  
ml

Dozownik

**KSD 03 Copper / Gold / Gun Metal**

Wysięg wylewki 9,1 cm • Dozownik na płyn do naczyń • Uzupelnianie płynu od góry • Montaż w zlewozmywaku lub w blacie kuchennym • Kolor: Copper / Gold / Gun Metal

**399,-**

NOWOŚĆ

**10**  
LAT  
GWARANCJI

Zlewozmywak stalowy  
**KSS V 62 1B SS**

**1 299,-**

POLECAMY

**10**  
LAT  
GWARANCJI

Zlewozmywak stalowy do podbudowy  
**KSS U 60 1B SS**

**1 299,-**

POLECAMY

**10**  
LAT  
GWARANCJI

Zlewozmywak stalowy do podbudowy  
**KSS U 45 1B SS**

**1 199,-**

# NOWE STYLOWE ZESTAWY STALOWE

OFERTA SPECJALNA

## ZESTAW

ZLEWOZMYWAK STALOWY + BATERIA  
DARK INOX / SMOOTH

! NOWOŚĆ



10

LAT GWARANCJI

### Zlewozmywak stalowy **KSS D 4560 1B1D** Dark Inox / Smooth

- Montaż nablutowy
- Syfon Saving Space
- 1 komora + ociekacz
- Min. szerokość podbudowy 45 cm
- Korek automatyczny
- Odpływ 3 i 1/2"
- Zlewozmywak odwracalny
- Odporność na szok termiczny
- Wysoka odporność na uszkodzenia mechaniczne
- Łatwość w konserwacji
- Wymiary komory: 35 x 43 x 20 cm
- Wymiary: 60 x 48 cm



5

LAT GWARANCJI



### Bateria **KWT 40 Elastic** Dark Inox / Black

- Wysokość 38/22,8 cm
- Gumowa elastyczna wylewka
- Obrótowa wylewka
- Weżyki przyłączeniowe o średnicy 3/8"
- Kolor: dark inox + black / inox + black



KGS D 4560 1B1D Dark Inox + KWT 40 Elastic Dark Inox

949,-

KGS D 4560 1B1D Smooth + KWT 40 Black

849,-

Zestawy nie łączą się z promocjami: 3+1, 4+1, 5+1

OFERTA SPECJALNA

## ZESTAW

ZLEWOZMYWAK STALOWY + BATERIA  
DARK INOX

! NOWOŚĆ



10

LAT GWARANCJI

### Zlewozmywak stalowy **KSS E 40 1B Dark Inox**

- Montaż nablutowy
- Syfon Saving Space
- 1 komora + ociekacz
- Min. szerokość podbudowy 40 cm
- Korek automatyczny
- Odpływ 3 i 1/2"
- Odporność na szok termiczny
- Wysoka odporność na uszkodzenia mechaniczne
- Łatwość w konserwacji
- Wymiary komory: 35 x 35 x 20 cm
- Wymiary: 40 x 45 cm



5

LAT GWARANCJI



### Bateria **KWT 40 Elastic Black** Dark Inox

- Wysokość 38/22,8 cm
- Gumowa elastyczna wylewka
- Obrótowa wylewka
- Weżyki przyłączeniowe o średnicy 3/8"
- Kolor: dark inox + black



749,-

Zestawy nie łączą się z promocjami: 3+1, 4+1, 5+1



## PERSONALIZOWANA STREFA ZMYWANIA

Kupując zlewozmywak granitowy, klient otrzymuje w cenie komplet odpływowy w kolorze Silver. W momencie składania zamówienia można go wymienić na jeden z pięciu innych kompletów.

\*Obniżona cena na komplet odpływowy obowiązuje wyłącznie przy zakupie w zestawie ze zlewozmywakiem granitowym.

Komplet odpływowy

### **KS-SS 1B / KS-SS 2B**

1-komorowy / 2-komorowy syfon Saving Space z korkiem automatycznym do zlewozmywaków granitowych • Kolor: Gold Nano / Gun Metal Nano / Rose Copper Nano / Matt Black

KS-SS 1B Gold Nano	KS-SS 1B Matt Black	KS-SS 2B Gold Nano	KS-SS 2B Matt Black
Gun Metal Nano	Rose Copper Nano	Gun Metal Nano	Rose Copper Nano
<b>*129,-</b>	<b>*79,-</b>	<b>*179,-</b>	<b>*129,-</b>

Najniższa cena z ostatnich 30 dni: 169,-

Najniższa cena z ostatnich 30 dni: 299,-

Komplet odpływowy

### **KER-SS 1B Pneumatic / KER-SS 2B Pneumatic**

1-komorowy / 2-komorowy syfon Saving Space z korkiem pneumatycznym do zlewozmywaków granitowych • Kolor: Silver

KER-SS 1B Pneumatic	KER-SS 2B Pneumatic
<b>*129,-</b>	<b>*169,-</b>

Najniższa cena z ostatnich 30 dni: 169,-

Najniższa cena z ostatnich 30 dni: 199,-

Komplet odpływowy

### **KER-SS 1B Man / KER-SS 2B Man\*\***

1-komorowy / 2-komorowy syfon Saving Space z korkiem manualnym do zlewozmywaków granitowych • Kolor: Silver

KER-SS 1B Man	KER-SS 2B Man
<b>*1,23</b>	<b>*1,23</b>

Najniższa cena z ostatnich 30 dni: 49,-

Najniższa cena z ostatnich 30 dni: 79,-

Komplet odpływowy

### **KER-SS 1B Aut / KER-SS 2B Aut**

1-komorowy / 2-komorowy syfon Saving Space z korkiem automatycznym do zlewozmywaków granitowych • Kolor: Silver

KER-SS 1B Aut	KER-SS 2B Aut
<b>*1,23</b>	<b>*1,23</b>

Najniższa cena z ostatnich 30 dni: 49,-

Najniższa cena z ostatnich 30 dni: 99,-

DOSTĘPNE KOLORY ZLEWOZMYWAKÓW GRANITOWYCH:

PURE WHITE

WHITE

NATURAL BEIGE

SAND

GRAPHITE

GREY METALLIC

BLACK METALLIC

DEEP BLACK

GOLD METALLIC



10 LAT GWARANCJI\*  
POLSKA WYKONKA



78 cm 60 GRANIT

Pure White  
Black Metallic  
Deep Black  
Deep Black + Gold Metallic

**\*999,-**

Zlewozmywak granitowy  
**KGS O 6078 1B1D**

Montaż nabladowy • Syfon Saving Space • Wymiary komory: 39,7 × 46 × 20 cm • 1 komora + ociekacz • Min. szerokość podbudowy 60 cm • Korek automatyczny • Odpływ 3,5" • Zlewozmywak odwracalny • Odporność na szok termiczny • Wysoka odporność na uszkodzenia mechaniczne • Łatwość w konserwacji • Odporność na zabrudzenia • Wymiary: 78 × 50 cm

\*Cena z kompletem odpływowym KER-SS 1B Aut. Szczegóły: s. 23.

10 LAT GWARANCJI\*  
POLSKA WYKONKA



65 cm 45 GRANIT

Pure White  
Black Metallic  
Deep Black  
Deep Black + Gold Metallic

**\*899,-**

Zlewozmywak granitowy  
**KGS O 4565 1B1D**

Montaż nabladowy • Syfon Saving Space • Wymiary komory: 34,1 × 45,7 × 20 cm • 1 komora + ociekacz • Min. szerokość podbudowy 45 cm • Korek automatyczny • Odpływ 3,5" • Zlewozmywak odwracalny • Odporność na szok termiczny • Wysoka odporność na uszkodzenia mechaniczne • Łatwość w konserwacji • Odporność na zabrudzenia • Wymiary: 65 × 50 cm

\*Cena z kompletem odpływowym KER-SS 1B Aut. Szczegóły: s. 23.

10 LAT GWARANCJI\*



78 cm 60 GRANIT

Deep Black + Gold Metallic

**\*949,-**

Deep Black

**\*869,-**

Sand Graphite Black Metallic

**\*829,-**

Zlewozmywak granitowy  
**KGS V 45A 1B1D**

Montaż nabladowy • Syfon Saving Space • Wymiary komory: 38 × 43 × 19 cm • 1 komora + ociekacz • Min. szerokość podbudowy 60 cm • Korek automatyczny • Odpływ 3 i 1/2" • Zlewozmywak odwracalny • Odporność na szok termiczny • Wysoka odporność na uszkodzenia mechaniczne • Łatwość w konserwacji • Odporność na zabrudzenia • Wymiary: 78 × 50 cm

\*Cena z kompletem odpływowym KER-SS 1B Aut. Szczegóły: s. 23.

10 LAT GWARANCJI\*



65 cm 45 GRANIT

Deep Black + Gold Metallic

**\*849,-**

Deep Black

**\*779,-**

Sand Graphite Black Metallic

**\*749,-**

Zlewozmywak granitowy  
**KGS V 4565A 1B1D**

Montaż nabladowy • Syfon Saving Space • Wymiary komory: 32 × 43 × 19 cm • 1 komora + ociekacz • Min. szerokość podbudowy 45/60 cm • Korek automatyczny • Odpływ 3 i 1/2" • Zlewozmywak odwracalny • Odporność na szok termiczny • Wysoka odporność na uszkodzenia mechaniczne • Łatwość w konserwacji • Odporność na zabrudzenia • Wymiary: 65 × 50 cm

\*Cena z kompletem odpływowym KER-SS 1B Aut. Szczegóły: s. 23.

POLECAMY

10 LAT GWARANCJI\*



54 cm 60 GRANIT

Black Metallic

**\*899,-**

Deep Black

**\*889,-**

Graphite

**\*849,-**

Komora do podbudowy  
**KGS U 60 1B**

Montaż podbladowy • Syfon Saving Space • Wymiary komory: 50 × 42 × 20 cm • 1 komora • Min. szerokość podbudowy 60 cm • Odpływ 3 i 1/2" • Odporność na szok termiczny • Wysoka odporność na uszkodzenia mechaniczne • Łatwość w konserwacji • Odporność na zabrudzenia • Wymiary: 54 × 46 cm

\*Cena z kompletem odpływowym KER-SS 1B Man. Szczegóły: s. 23.

10 LAT GWARANCJI\*



78 cm 60 GRANIT

Deep Black + Gold Metallic

**\*949,-**

Black Metallic

**\*869,-**

Graphite

**\*849,-**

Zlewozmywak granitowy  
**KGS M 6078 1B1D**

Montaż nabladowy • Syfon Saving Space • Wymiary komory 44,8 × 43 × 19 cm • Możliwość zamontowania dozownika na płyn • 1 komora + ociekacz • Min. szerokość podbudowy 60 cm • Korek automatyczny • Odpływ 3 i 1/2" • Zlewozmywak odwracalny • Odporność na szok termiczny • Wysoka odporność na uszkodzenia mechaniczne • Łatwość w konserwacji • Odporność na zabrudzenia • Wymiary: 78 × 50 cm

\*Cena z kompletem odpływowym KER-SS 1B Aut. Szczegóły: s. 23.

POLECAMY

10 LAT GWARANCJI\*



65 cm 45 GRANIT

Deep Black + Gold Metallic

**\*799,-**

Deep Black

**\*779,-**

Pure White Black Metallic Natural Beige

**\*729,-**

Zlewozmywak granitowy  
**KGS M 4565 1B1D**

Montaż nabladowy • Wymiary komory 32,6 × 43 × 19 cm • Możliwość zamontowania dozownika na płyn • 1 komora + ociekacz • Min. szerokość podbudowy 45 cm • Korek automatyczny • Odpływ 3 i 1/2" • Zlewozmywak odwracalny • Odporność na szok termiczny • Wysoka odporność na uszkodzenia mechaniczne • Łatwość w konserwacji • Odporność na zabrudzenia • Wymiary: 65 × 50 cm

\*Cena z kompletem odpływowym KER-SS 1B Aut. Szczegóły: s. 23.

POLECAMY

10 LAT GWARANCJI\*



47 cm 45 GRANIT

Deep Black + Gold Metallic

**\*749,-**

Deep Black

**\*729,-**

Pure White

**\*699,-**

Zlewozmywak granitowy  
**KGS M 45 1B**

Montaż nabladowy • Wymiary komory 40 × 35,8 × 19 cm • Możliwość zamontowania dozownika na płyn • 1 komora • Min. szerokość podbudowy 45 cm • Korek automatyczny • Odpływ 3 i 1/2" • Odporność na szok termiczny • Wysoka odporność na uszkodzenia mechaniczne • Łatwość w konserwacji • Odporność na zabrudzenia • Wymiary: 47 × 50 cm

\*Cena z kompletem odpływowym KER-SS 1B Aut. Szczegóły: s. 23.

10 LAT GWARANCJI\*



40 cm 40 GRANIT

Black Metallic

**\*649,-**

Deep Black

**\*649,-**

Natural Beige

Zlewozmywak granitowy  
**KGS G 40 1B**

Montaż nabladowy • Wymiary komory: 34 × 35,8 × 16 cm • Możliwość zamontowania dozownika na płyn • 1 komora • Min. szerokość podbudowy 40 cm • Korek automatyczny • Odpływ 3 i 1/2" • Zlewozmywak odwracalny • Odporność na szok termiczny • Wysoka odporność na uszkodzenia mechaniczne • Łatwość w konserwacji • Odporność na zabrudzenia • Wymiary: 40 × 50 cm

\*Cena z kompletem odpływowym KER-SS 1B Aut. Szczegóły: s. 23.



## WYJĄTKOWA TRWAŁOŚĆ

Wybierz trwałe i odporne na uszkodzenia zlewozmywaki granitowe, wykonane z wysokiej jakości materiału.



POLECAMY

10 LAT GWARANCJI\*



79 cm 80 GRANIT

Deep Black

**\*949,-**

Pure White

Sand

Natural Beige

Graphite

Grey Metallic

Black Metallic

**\*899,-**

Zlewozmywak granitowy  
**KGS A 80 2B**

Montaż nabladowy • Syfon Saving Space • 2 komory • Min. szerokość podbudowy 80 cm • Korek automatyczny • Odpływ 3 i 1/2" • Zlewozmywak odwracalny • Odporność na szok termiczny • Wysoka odporność na uszkodzenia mechaniczne • Łatwość w konserwacji • Odporność na zabrudzenia • Wymiary komór: 34,5 × 42 × 16 cm • Wymiary: 79 × 50 cm

\*Cena z kompletem odpływowym KER-SS 2B Aut. Szczegóły: s. 23.





! NOWOŚĆ



Zlewozmywak granitowy

**KGS J 5079 1B1D**

Montaż nabladowy • Wymiary komory 37,8 × 42,8 × 20,5 cm • Możliwość zamontowania dozownika na płyn • 1 komora • Min. szerokość podbudowy 50 cm • Korek automatyczny • Odpływ 3 i 1/2" • Odporność na szok termiczny • Wysoka odporność na uszkodzenia mechaniczne • Łatwość w konserwacji • Odporność na zabrudzenia • Wymiary: 79 × 50 cm

\*Cena z kompletem odpływowym KER-SS 1B Aut. Szczegóły: s. 23.  
Produkt dostępny od kwietnia 2024

Pure White  
**\*899,-**

Graphite  
Deep Black  
**\*849,-**

! NOWOŚĆ



Zlewozmywak granitowy

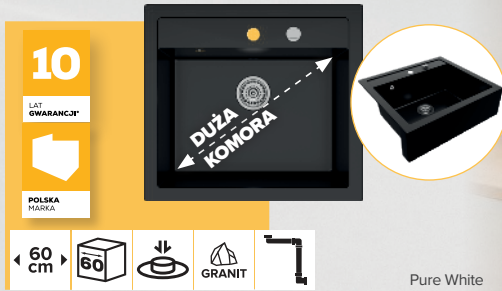
**KGS J 4559 1B1D**

Montaż nabladowy • Wymiary komory 33,8 × 42,8 × 20,5 cm • Możliwość zamontowania dozownika na płyn • 1 komora • Min. szerokość podbudowy 45 cm • Korek automatyczny • Odpływ 3 i 1/2" • Odporność na szok termiczny • Wysoka odporność na uszkodzenia mechaniczne • Łatwość w konserwacji • Odporność na zabrudzenia • Wymiary: 59 × 50 cm

\*Cena z kompletem odpływowym KER-SS 1B Aut. Szczegóły: s. 23.  
Produkt dostępny od kwietnia 2024

Pure White  
**\*799,-**

Graphite  
Deep Black  
**\*769,-**



Zlewozmywak granitowy

**KGS I 60 1B Retro**

Montaż nabladowy • Wymiary komory 52 × 38 × 20,5 cm • Możliwość zamontowania dozownika na płyn • 1 komora • Min. szerokość podbudowy 60 cm • Korek automatyczny • Odpływ 3 i 1/2" • Odporność na szok termiczny • Wysoka odporność na uszkodzenia mechaniczne • Łatwość w konserwacji • Odporność na zabrudzenia • Wymiary: 59,5 × 54 cm

\*Cena z kompletem odpływowym KER-SS 1B Aut. Szczegóły: s. 23.

Pure White  
Deep Black  
**\*999,-**



Zlewozmywak granitowy

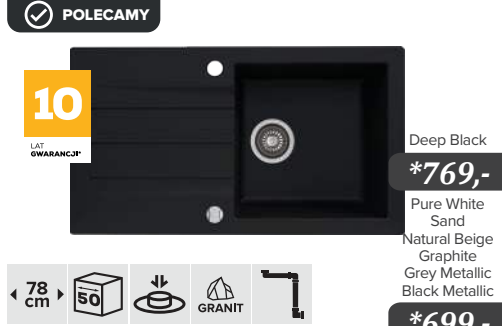
**KGS A 6079 1,5B1D**

Montaż nabladowy • Syfon Saving Space • 1,5 komory + ociekacz • Min. szerokość podbudowy 60 cm • Korek automatyczny • Odpływ 3 i 1/2" • Zlewozmywak odwracalny • Odporność na szok termiczny • Wysoka odporność na uszkodzenia mechaniczne • Łatwość w konserwacji • Odporność na zabrudzenia • Wymiary komór: 32 × 42 × 16 cm / 18 × 32 × 12 cm • Wymiary: 79 × 50 cm

\*Cena z kompletem odpływowym KER-SS 2B Aut. Szczegóły: s. 23.

Deep Black  
**\*829,-**

Pure White  
Sand  
Natural Beige  
Graphite  
Grey Metallic  
Black Metallic  
**\*799,-**



Zlewozmywak granitowy

**KGS A 50 1B1D**

Montaż nabladowy • Syfon Saving Space • 1 komora + ociekacz • Min. szerokość podbudowy 50 cm • Korek automatyczny • Odpływ 3 i 1/2" • Zlewozmywak odwracalny • Odporność na szok termiczny • Wysoka odporność na uszkodzenia mechaniczne • Łatwość w konserwacji • Odporność na zabrudzenia • Wymiary komór: 35,5 × 35,5 × 16 cm • Wymiary: 78 × 43,5 cm

\*Cena z kompletem odpływowym KER-SS 1B Aut. Szczegóły: s. 23.

Deep Black  
**\*769,-**

Pure White  
Sand  
Natural Beige  
Graphite  
Grey Metallic  
Black Metallic  
**\*699,-**



Zlewozmywak granitowy

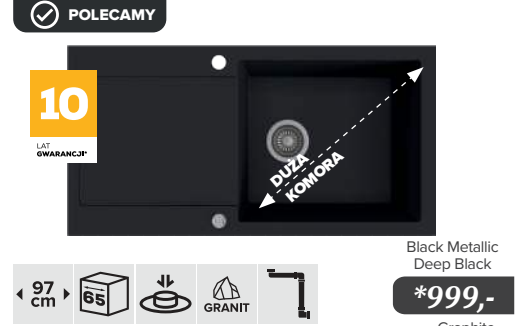
**KGS A 4560 1B1D**

Montaż nabladowy • Syfon Saving Space • 1 komora + ociekacz • Min. szerokość podbudowy 45 cm • Korek automatyczny • Odpływ 3 i 1/2" • Zlewozmywak odwracalny • Odporność na szok termiczny • Wysoka odporność na uszkodzenia mechaniczne • Łatwość w konserwacji • Odporność na zabrudzenia • Wymiary komór: 35 × 42 × 16 cm • Wymiary: 60 × 50 cm

\*Cena z kompletem odpływowym KER-SS 1B Aut. Szczegóły: s. 23.

Deep Black  
**699,-**

Pure White  
Sand  
Natural Beige  
Graphite  
Grey Metallic  
Black Metallic  
**\*649,-**



Zlewozmywak granitowy

**KGS H 6079 1B1D**

Montaż nabladowy • Syfon Saving Space • Wymiary komory: 42,5 × 48,4 × 20 cm • Możliwość zamontowania dozownika na płyn • 1 komora + ociekacz • Min. szerokość podbudowy 65/90 cm • Korek automatyczny • Odpływ 3 i 1/2" • Zlewozmywak odwracalny • Odporność na szok termiczny • Wysoka odporność na uszkodzenia mechaniczne • Łatwość w konserwacji • Odporność na zabrudzenia • Wymiary: 97 × 50 cm

\*Cena z kompletem odpływowym KER-SS 1B Aut. Szczegóły: s. 23.

Black Metallic  
Deep Black  
**\*999,-**

Graphite  
**\*899,-**



Zlewozmywak granitowy

**KGS H 6078 1B1D**

Montaż nabladowy • Syfon Saving Space • Wymiary komory: 42,5 × 49,3 × 20 cm • Możliwość zamontowania dozownika na płyn • 1 komora + ociekacz • Min. szerokość podbudowy 65/80 cm • Korek automatyczny • Odpływ 3 i 1/2" • Zlewozmywak odwracalny • Odporność na szok termiczny • Wysoka odporność na uszkodzenia mechaniczne • Łatwość w konserwacji • Odporność na zabrudzenia • Wymiary: 78 × 50 cm

\*Cena z kompletem odpływowym KER-SS 1B Aut. Szczegóły: s. 23.

Deep Black  
**\*949,-**

Grey Metallic  
Black Metallic  
**\*899,-**

Sand  
Graphite  
**\*829,-**



Zlewozmywak granitowy

**KGS H 6080 1,5B1D**

Montaż nabladowy • Syfon Saving Space • Głębokość komór 20/10,5 cm • Możliwość zamontowania dozownika na płyn • 1,5 komory + ociekacz • Min. szerokość podbudowy 60/80 cm • Korek automatyczny • Odpływ 3 i 1/2" • Zlewozmywak odwracalny • Odporność na szok termiczny • Wysoka odporność na uszkodzenia mechaniczne • Łatwość w konserwacji • Odporność na zabrudzenia • Wymiary komór: 33,9 × 42,5 × 20/16,8 × 29,8 × 10,5 cm • Wymiary: 80 × 50 cm

\*Cena z kompletem odpływowym KER-SS 2B Aut. Szczegóły: s. 23.

Deep Black  
Black Metallic  
**\*949,-**

Graphite  
**\*849,-**



Zlewozmywak granitowy

**KGS H 60 1B**

Montaż nabladowy • Syfon Saving Space • Wymiary komory: 38 × 49 × 20 cm • Możliwość zamontowania dozownika na płyn • 1 komora • Min. szerokość podbudowy 60 cm • Korek automatyczny • Odpływ 3 i 1/2" • Odporność na szok termiczny • Łatwość w konserwacji • Odporność na zabrudzenia • Wysoka odporność na uszkodzenia mechaniczne • Wymiary: 56,5 × 50 cm

\*Cena z kompletem odpływowym KER-SS 1B Aut. Szczegóły: s. 23.

Deep Black  
Pure White  
**\*849,-**

Sand  
Graphite  
Grey Metallic  
Black Metallic  
**\*799,-**



## GRANITOWA NAKŁADKA NA ODPIŁYW

Nadaj jeszcze więcej elegancji swojej strefie zmywania. Wybierz dekoracyjną, granitową nakładkę na odpływ!

59,-

KG C  
DEEP  
BLACK

KG C  
BLACK  
METALLIC

POLECAMY



Deep Black +  
Gold Metallic  
Deep Black

**\*1 699,-**

Zestaw

### KGS D 6078 1B1D Deep Black + Gold Metallic

Montaż nabladowy • Syfon Saving Space • 1 komora + ociekacz  
• W komplecie: stalowa deska ociekowa + deska do krojenia ze szkła hartowanego • Podfrezowania na dozownik • Min. szerokość podbudowy 60 cm • Korek automatyczny • Odpływ 3 i 1/2" • Zlewomywak odwracalny • Odporność na szok termiczny • Wysoka odporność na uszkodzenia mechaniczne • Łatwość w konserwacji • Odporność na zabrudzenia • Wymiary komory: 45 x 44,5 x 20 cm • Wymiary: 78 x 50 cm

\*Cena z kompletem odpływowym KER-SS 1B Aut. Szczegóły: s. 23.



POLECAMY



Zlewomywak granitowy do podbudowy

### KGS U 60 1B

Montaż podbladowy • Syfon Saving Space • Wymiary komory: 50 x 42 x 20 cm • 1 komora • Min. szerokość podbudowy 60 cm • Odpływ 3 i 1/2" • Odporność na szok termiczny • Wysoka odporność na uszkodzenia mechaniczne • Łatwość w konserwacji • Odporność na zabrudzenia • Wymiary: 54 x 46 cm

\*Cena z kompletem odpływowym KER-SS 1B Aut. Szczegóły: s. 23.

POLECAMY



Zlewomywak granitowy

### KGS C 4558 1B1D

Montaż nabladowy • Syfon Saving Space • 1 komora + ociekacz • Min. Szerokość podbudowy 45 cm • Korek automatyczny • Odpływ 3 i 1/2" • Zlewomywak odwracalny • Odporność na szok termiczny • Łatwość w konserwacji • Odporność na zabrudzenia • Wysoka odporność na uszkodzenia mechaniczne • Wymiary komory: 32 x 33,5 x 16 • Wymiary: 58 x 43,5 cm

\*Cena z kompletem odpływowym KER-SS 1B Aut. Szczegóły: s. 23.



## ODPORNOŚĆ NA SZOK TERMICZNY

Wybierz zlewomywak, w którym bez obaw o jego uszkodzenie położysz gorącą patelnię.



10  
LAT  
GWARANCJI



Zlewomywak granitowy

### KGS B 90 1B1D

Montaż nabladowy • Wymiary komory: 44 x 44 x 19 cm • Syfon Saving Space • Możliwość zamontowania dozownika na płyn • 1 komora + ociekacz • Montaż do szafek narożnych 90/90 cm • Korek automatyczny • Odpływ 3 i 1/2" • Odporność na szok termiczny • Łatwość w konserwacji • Odporność na zabrudzenia • Wysoka odporność na uszkodzenia mechaniczne • Wymiary: 114 x 57,5 cm

\*Cena z kompletem odpływowym KER-SS 1B Aut. Szczegóły: s. 23.

Black Metallic

**\*899,-**

10  
LAT  
GWARANCJI



Zlewomywak granitowy

### KGS Z 4575 1B1D

Montaż nabladowy • Syfon Saving Space • Wymiary komory 32 x 38,5 x 18 cm • 1 komora + ociekacz • Min. szerokość podbudowy 45 cm • Korek automatyczny • Odpływ 3 i 1/2" • Zlewomywak odwracalny • Odporność na szok termiczny • Wysoka odporność na uszkodzenia mechaniczne • Łatwość w konserwacji • Odporność na zabrudzenia • Wymiary: 75,5 x 45 cm

\*Cena z kompletem odpływowym KER-SS 1B Aut. Szczegóły: s. 23.

Graphite  
Deep Black

**\*649,-**

10  
LAT  
GWARANCJI



Zlewomywak granitowy

### KGS Z 4557 1B1D

Montaż nabladowy • Syfon Saving Space • Wymiary komory 32 x 38,5 x 19 cm • 1 komora + ociekacz • Min. szerokość podbudowy 45 cm • Korek automatyczny • Odpływ 3 i 1/2" • Zlewomywak odwracalny • Odporność na szok termiczny • Wysoka odporność na uszkodzenia mechaniczne • Łatwość w konserwacji • Odporność na zabrudzenia • Wymiary: 57 x 46 cm

\*Cena z kompletem odpływowym KER-SS 1B Aut. Szczegóły: s. 23.

Graphite  
Deep Black

**\*569,-**

OFERTA SPECJALNA

# ZESTAW

ZLEWOZMYWAK GRANITOWY + BATERIA  
DEEP BLACK + KOMPLET ODPLYWOWY MATT BLACK



10

LAT GWARANCJI

## Zlewozmywak granitowy KGS Q 5077 1B1D / KGS Q 5062 1B1D

- Montaż nablutowy
- Syfon Saving Space
- Korek automatyczny w kolorze Matt Black
- 1 komora + ociekacz
- Min. szerokość podbudowy 50 cm
- Odływ 3 i 1/2"
- Zlewozmywak odwracalny
- Odporność na szok termiczny
- Wysoka odporność na uszkodzenia mechaniczne
- Łatwość w konserwacji
- Odporność na zabrudzenia
- Wymiary komory: 37 x 37 x 17,5 cm
- Wymiary: 77 x 44 cm

\*Cena z kompletem odpływowym KS-SS 1B Matt Black



5

LAT GWARANCJI



## Bateria KWT 40 Elastic Matt Black

- Wysokość 38/22,8 cm
- Gumowa elastyczna wylewka
- Obrotowa wylewka
- Wężyki przyłączeniowe o średnicy 3/8"
- Kolor: matt black



KGS Q 5077  
1B1D +  
KWT 40 Elastic  
Matt Black

**\*899,-**

KGS Q 5062  
1B1D +  
KWT 40 Elastic  
Matt Black

**\*799,-**

Zestawy nie łączą się z promocjami: 3+1, 4+1, 5+1

OFERTA SPECJALNA

# ZESTAW

ZLEWOZMYWAK GRANITOWY + BATERIA  
DEEP BLACK



10

LAT GWARANCJI

## Zlewozmywak granitowy KGS Q 5077 1B1D / KGS Q 5062 1B1D

- Montaż nablutowy
- Syfon Saving Space
- 1 komora + ociekacz
- Min. szerokość podbudowy 50 cm
- Korek automatyczny
- Odływ 3 i 1/2"
- Zlewozmywak odwracalny
- Odporność na szok termiczny
- Wysoka odporność na uszkodzenia mechaniczne
- Łatwość w konserwacji
- Odporność na zabrudzenia
- Wymiary komory: 37 x 37 x 17,5 cm
- Wymiary: 77 / 62 x 44 cm

\*Cena z kompletem odpływowym KER-SS 1B Aut



5

LAT GWARANCJI



## Bateria KWT 40 Elastic Black

- Wysokość 38/22,8 cm
- Gumowa elastyczna wylewka
- Obrotowa wylewka
- Wężyki przyłączeniowe o średnicy 3/8"
- Kolor: inox + black



KGS Q 5077  
1B1D + KWT 40

**\*749,-**

KGS Q 5062  
1B1D + KWT 40

**\*699,-**

Zestawy nie łączą się z promocjami: 3+1, 4+1, 5+1

OFERTA SPECJALNA

# ZESTAW

ZLEWOZMYWAK GRANITOWY + BATERIA  
GRAPHITE / BLACK METALLIC



10

LAT GWARANCJI

## Zlewozmywak granitowy KGS A 50 1B1D

- Montaż nablutowy
- Syfon Saving Space
- 1 komora + ociekacz
- Min. szerokość podbudowy 50 cm
- Korek automatyczny
- Odływ 3 i 1/2"
- Zlewozmywak odwracalny
- Odporność na szok termiczny
- Wysoka odporność na uszkodzenia mechaniczne
- Łatwość w konserwacji
- Odporność na zabrudzenia
- Wymiary komory: 35,5 x 35,5 x 16 cm
- Wymiary: 78 x 43,5 cm

Cena KGS A 50 1B1D poza zestawem: 699,-\*

\*Cena z kompletem odpływowym KER-SS 1B Aut



5

LAT GWARANCJI



## Bateria KWT 29 Elastic Black

- Wysokość: 40,1/23,2 cm
- Łatwy montaż Easy Fix
- Gumowa elastyczna wylewka
- Obrotowa wylewka
- Wężyki przyłączeniowe o średnicy 3/8"
- Kolor: chrome + black



KGS A 50 1B1D  
+ KWT 29

**\*849,-**

Zestawy nie łączą się z promocjami: 3+1, 4+1, 5+1

OFERTA SPECJALNA

# ZESTAW

ZLEWOZMYWAK GRANITOWY + BATERIA  
GRAPHITE / BLACK METALLIC



10

LAT GWARANCJI

## Zlewozmywak granitowy KGS A 4560 1B1D

- Montaż nablutowy
- Syfon Saving Space
- 1 komora + ociekacz
- Min. szerokość podbudowy 45 cm
- Korek automatyczny
- Odływ 3 i 1/2"
- Zlewozmywak odwracalny
- Odporność na szok termiczny
- Wysoka odporność na uszkodzenia mechaniczne
- Łatwość w konserwacji
- Odporność na zabrudzenia
- Wymiary komory: 35 x 42 x 16 cm
- Wymiary: 60 x 50 cm

Cena KGS A 4560 1B1D poza zestawem: 649,-\*

\*Cena z kompletem odpływowym KER-SS 1B Aut



5

LAT GWARANCJI



## Bateria KWT 29 Elastic Black

- Wysokość: 40,1/23,2 cm
- Łatwy montaż Easy Fix
- Gumowa elastyczna wylewka
- Obrotowa wylewka
- Wężyki przyłączeniowe o średnicy 3/8"
- Kolor: chrome + black



KGS A 4560 1B1D  
+ KWT 29

**\*799,-**

Zestawy nie łączą się z promocjami: 3+1, 4+1, 5+1

POLECAMY



5 LAT GWARANCJI

ZOBACZ W SHOWROOMIE



Copper Nano  
Gold Nano  
Gun Metal Nano  
**899,-**  
**799,-**

Bateria

**KWT 33 PO Copper Nano / Gold Nano / Gun Metal Nano**

Wysokość: 32,9/29,5 cm • Wyciągana wylewka z funkcją prysznica • Perlator laminarny Neoperl • Obrotowa wylewka • Głowica ceramiczna 3,5 cm • Kąt obrotu wylewki 360° • Wężyki przyłączeniowe o średnicy 3/8" • System odkamieniania • Kolor: Gun Metal Nano / Copper Nano / Gold Nano

POLECAMY NOWOŚĆ



5 LAT GWARANCJI

ZOBACZ W SHOWROOMIE



Matt Black  
**599,-**  
Steel  
**499,-**

Bateria

**KWT 33.1 PO Matt Black / Steel**

Wysokość: 32,9/23 cm • Wyciągana wylewka z funkcją prysznica • Perlator Neoperl • Obrotowa wylewka • Głowica ceramiczna 3,5 cm • Kąt obrotu wylewki 360° • Wężyki przyłączeniowe o średnicy 3/8" • System odkamieniania • Kolor: Matt Black/Steel

NOWOŚĆ



5 LAT GWARANCJI POLSKA MARKA



**549,-**

Bateria

**KWT 36.1 PO Matt Black**

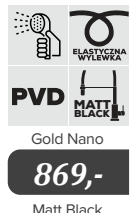
Wysokość: 39,2/23,1 cm • Perlator laminarny Neoperl • Wyciągana wylewka • Obrotowa wylewka • Głowica ceramiczna 3,5 cm • System odkamieniania • Kąt obrotu wylewki 360°C • Wężyki przyłączeniowe o średnicy 3/8" • Kolor: Matt Black

POLECAMY

5 LAT GWARANCJI ZOBACZ W SHOWROOMIE

PREMIERY DESIGN AWARDS 2023

KWT 35 Gold Nano (Zestaw Obsydian) I miejsce w prestiżowym konkursie „Dobry Design 2023”!



Gold Nano  
**869,-**  
Matt Black  
**799,-**

Bateria

**KWT 35 Gold Nano / Matt Black**

Wysokość: 46,9/18,2 cm • Perlator laminarny Neoperl • Funkcja prysznica • Elastyczna gumowa wylewka • Obrotowa wylewka • Głowica ceramiczna 3,5 cm • System odkamieniania • Kąt obrotu wylewki 360° • Wężyki przyłączeniowe o średnicy 3/8" • Kolor: Gold Nano / Matt Black

POLECAMY

5 LAT GWARANCJI



5 LAT GWARANCJI

Gold Nano  
**599,-**  
Matt Black  
**499,-**

Bateria

**KWT 39 Elastic Gold Nano / KWT 39 Elastic Matt Black**

Wysokość: 38/20,5 cm • Perlator laminarny Neoperl • Elastyczna gumowa wylewka • Obrotowa wylewka • Głowica ceramiczna 3,5 cm • System odkamieniania • Kąt obrotu wylewki 360° • Wężyki przyłączeniowe o średnicy 3/8" • Kolor: Gold Nano / Matt Black

POLECAMY



5 LAT GWARANCJI

ZOBACZ W SHOWROOMIE



**799,-**

Bateria podkIELna

**KWT 38 Window Steel**

Bateria podkIELna • Regulowana wysokość: 6-33 / 3-33 cm • Funkcja prysznica • Perlator Neoperl • Obrotowa wylewka • Głowica ceramiczna 3,5 cm • Kąt obrotu wylewki 360° • Wężyki przyłączeniowe o średnicy 3/8" • System odkamieniania • Kolor: Steel

POLECAMY



5 LAT GWARANCJI



**699,-**

Bateria

**KWT 34 Copper Nano**

**KWT 34 Gold Nano**

**KWT 34 Gun Metal Nano**

Wysokość: 37,7/26,3 cm • Perlator laminarny Neoperl • Obrotowa wylewka • Głowica ceramiczna 3,5 cm • Kąt obrotu wylewki 360° • Wężyki przyłączeniowe o średnicy 3/8" • System odkamieniania • Kolor: Copper Nano / Gold Nano / Gun Metal Nano



PVD  
28 cm  
500 ml

KSD 04  
**299,-**

28 cm  
500 ml

KSD 02  
**119,-**

Dozownik

**KSD 04 Gold Nano / KSD 02**

Wysięg wylewki: 9 cm • Dozownik na płyn do naczyń • Uzupełnianie płynu od góry • Montaż w zlewozmywaku lub w blacie kuchennym • Kolor: KSD 04: Gold Nano, KSD 02: Steel / Chrome / Matt Black

POLECAMY



5 LAT GWARANCJI

ECO niskie zużycie wody



**799,-**

Bateria

**KWT 21 Chrome**

Wysokość: 35,6/33,2 cm • Łatwy montaż Easy Fix • Duży zasięg wylewki 40 cm • Obrotowa wylewka • Głowica ceramiczna 3,5 cm • Perlator • Kąt obrotu wylewki 360° • System odkamieniania • Wężyki przyłączeniowe o średnicy 3/8" • Kolor: Chrome

POLECAMY



5 LAT GWARANCJI

Deep Black  
Pure White  
Sand  
Natural Beige  
Grey Metallic  
Graphite  
Black Metallic  
**489,-**  
Chrome  
**429,-**

Bateria

**KWT 06A PO**

Wysokość: 29,7/26,8 cm • Obrotowa wylewka • Głowica ceramiczna 3,5/4 cm w zależności od modelu • Perlator • Kąt obrotu wylewki 360° • Wężyki przyłączeniowe o średnicy 3,8" • System odkamieniania • Kolor: Pure White / Natural Beige / Sand / Graphite / Grey Metallic / Black Metallic / Chrome / Deep Black

POLECAMY



5 LAT GWARANCJI

Deep Black  
**389,-**  
Pure White  
Sand  
Natural Beige  
Grey Metallic  
Graphite  
Black Metallic  
**379,-**  
Chrome  
**369,-**  
Steel  
**349,-**

Bateria

**KWT 07A**

Wysokość: 35,1/23 cm • Obrotowa wylewka • Głowica ceramiczna 3,5 cm • Perlator • Kąt obrotu wylewki 360° • Wężyki przyłączeniowe o średnicy 3,8" • Kolor: Chrome / Steel / Grey Metallic / Black Metallic / Natural Beige / Sand / Pure White / Graphite / Deep Black

Steel / Natural Beige / Chrome - Produkt dostępny do wyczerpania zapasów

✓ POLECAMY

5  
LAT  
GWARANCJI



Bateria  
**KWT 29 Elastic Black**  
Wysokość: 40,1/23,2 cm • Łatwy montaż Easy Fix • Gumowa elastyczna wylewka • Obrotowa wylewka • Wężyki przyłączeniowe o średnicy 3/8"

309,-

✓ POLECAMY

5  
LAT  
GWARANCJI



Bateria  
**KWT 05A PO**  
Wysokość: 20,8/17 cm • Obrotowa wylewka • Głowica ceramiczna 3,5 cm • Perlator • Kąt obrotu wylewki 360° • System odkamieniania • Wężyki przyłączeniowe o średnicy 3,8" • Kolor: Deep Black + Chrome / Black Metallic + Chrome / Graphite + Chrome

599,-

★ OFERTA SPECJALNA

5  
LAT  
GWARANCJI



Bateria  
**KWT 03A**  
Wysokość: 15,6/13 cm • Obrotowa wylewka • Głowica ceramiczna 3,5 cm • Perlator • Kąt obrotu wylewki 360° • Wężyki przyłączeniowe o średnicy 3,8" • Kolor: Natural Beige / Grey Metallic

199,-



KWT 02A1 PO  
199,-

5  
LAT  
GWARANCJI



Bateria  
**KWT 02A.1 PO Chrome / KWT 01A.2 PO Chrome**  
Wysokość: KWT 02A1 PO - 17/11 cm, KWT 01A.2 PO - 13,8/12,4 cm • Obrotowa wylewka • Głowica ceramiczna KWT 02A1 PO - 4 cm, KWT 01A.2 PO - 3,5 cm • Perlator • Kąt obrotu wylewki KWT 02A1 PO - 135°, KWT 01A.2 PO - 360° • Wężyki przyłączeniowe o średnicy 3,8" • System odkamieniania • Kolor: Chrome

129,-

✓ POLECAMY

10  
LAT  
GWARANCJI



Zlewozmywak stalowy  
**KSS G 804 2B**  
Montaż nabladowy • Grubość stali 0,8 mm • 2 komory • Min. szerokość podbudowy 80 cm • Odpływ 3 i 1/2" • Odporność na szok termiczny • Wysoka odporność na uszkodzenia mechaniczne • Łatwość w konserwacji • Wymiary komór: 34 x 41 x 16,5 cm • Wymiary: 80 x 50 cm

Smooth  
569,-

Linen  
599,-

✓ POLECAMY

10  
LAT  
GWARANCJI



Zlewozmywak stalowy  
**KSS G 454 1B1D**  
Montaż nabladowy • Wymiary komory: 34 x 40 x 18,5 cm • Grubość stali 0,8 mm • 1 komora + ociekacz • Min. szerokość podbudowy 45/60 cm • Odpływ 3 i 1/2" • Zlewozmywak odwracalny • Odporność na szok termiczny • Wysoka odporność na uszkodzenia mechaniczne • Łatwość w konserwacji • Wymiary: 80 x 50 cm

Smooth  
449,-

Linen  
459,-

✓ POLECAMY

10  
LAT  
GWARANCJI



Zlewozmywak stalowy  
**KSS G 455 1B1D**  
Montaż nabladowy • Wymiary komory: 34 x 41 x 19 cm • Grubość stali 0,8 mm • 1 komora + ociekacz • Min. szerokość podbudowy 45/60 cm • Odpływ 3 i 1/2" • Zlewozmywak odwracalny • Odporność na szok termiczny • Wysoka odporność na uszkodzenia mechaniczne • Łatwość w konserwacji • Wymiary: 58 x 50 cm

Smooth  
399,-

Linen  
429,-

★ OFERTA SPECJALNA

10  
LAT  
GWARANCJI



Zlewozmywak stalowy  
**KSS C 403 1B1D**  
Montaż nabladowy • 1 komora + ociekacz • Min. szerokość podbudowy 45/60 cm • Odpływ 3 i 1/2" • Zlewozmywak odwracalny • Łatwość w konserwacji • Odporność na szok termiczny • Wysoka odporność na uszkodzenia mechaniczne • Wymiary komory: 37,7 x 34,2 x 17 cm • Grubość stali 0,6 mm • Wymiary: 78 x 43,5 cm

Smooth  
329,-

Linen  
349,-

★ OFERTA SPECJALNA

10  
LAT  
GWARANCJI



Zlewozmywak stalowy  
**KSS B 453 1B1D**  
Montaż nabladowy • 1 komora + ociekacz • Min. szerokość podbudowy 45/60 cm • Odpływ 3 i 1/2" • Zlewozmywak odwracalny • Łatwość w konserwacji • Odporność na szok termiczny • Wysoka odporność na uszkodzenia mechaniczne • Wymiary komory: Ø39 x 17 cm • Grubość stali 0,6 mm • Wymiary: 77 x 48 cm

Smooth  
369,-

★ OFERTA SPECJALNA

10  
LAT  
GWARANCJI



Zlewozmywak stalowy  
**KSS C 455 1B1D**  
Montaż nabladowy • 1 komora + ociekacz • Min. szerokość podbudowy 45/60 cm • Odpływ 3 i 1/2" • Zlewozmywak odwracalny • Odporność na szok termiczny • Wysoka odporność na uszkodzenia mechaniczne • Łatwość w konserwacji • Grubość stali 0,6 mm • Wymiary komory: 30 x 33 x 16,5 cm • Wymiary: 58 x 43,5 cm

Smooth  
289,-

Linen  
309,-

★ OFERTA SPECJALNA

10  
LAT  
GWARANCJI



Zlewozmywak stalowy  
**KSS C 453 1B**  
Montaż nabladowy • 1 komora • Min. szerokość podbudowy 45/60 cm • Odpływ 3 i 1/2" • Łatwość w konserwacji • Odporność na szok termiczny • Wysoka odporność na uszkodzenia mechaniczne • Wymiary komory: 40,5 x 35,5 x 17 cm • Grubość stali 0,6 mm • Wymiary: 48 x 48 cm

Smooth  
279,-

Linen  
299,-

E A ↑ G

5

LAT GWARANCJA\*



CZARNE SZKŁO

177 cm

532 L

39 dB(A)

NO FROST

LED

Chłodziarko-zamrażarka wolnostojąca

**KFSB 1794 BG**

Funkcja Smart • Funkcja Super Cool • Funkcja Child Lock • Funkcja Super Freeze • NoFrost Multi Cooling • Funkcja Eco • Automatykne rozmrażanie • Oświetlenie LED • Sterowanie elektroniczne • Pojemność chłodziarki 347 l • Pojemność zamrażarki 185 l • Zdolność zamrażania 14 kg/24 h • Roczne zużycie energii 313 kWh • 4 półki w chłodziarce • 2 szuflady i 4 komory w zamrażarce • 1 kompresor • Pojemnik na warzywa i owoce • Demontowalna uszczelka • Alarm otwartych drzwi • Wymiary: 177 × 91 × 67 cm • Kolor: front z czarnego szkła + czarne boki

4 499,-

E A ↑ G

5

LAT GWARANCJA\*



GŁĘBOKOŚĆ  
59 cm

177 cm

442 L

39 dB(A)

NO FROST

LED

Chłodziarko-zamrażarka wolnostojąca

**KFSB 1793 B Slim**

Funkcja Smart • Funkcja Super Cool • Funkcja Child Lock • Funkcja Super Freeze • NoFrost Multi Cooling • Funkcja Eco • Automatykne rozmrażanie • Oświetlenie LED • Sterowanie elektroniczne • Pojemność chłodziarki 291 l • Pojemność zamrażarki 151 l • Zdolność zamrażania 11 kg/24 h • Roczne zużycie energii 287 kWh • 4 półki w chłodziarce • 2 szuflady i 4 komory w zamrażarce • 1 kompresor • Pojemnik na warzywa i owoce • Demontowalna uszczelka • Alarm otwartych drzwi • Wymiary: 177 × 90 × 59 cm • Kolor: czarny + czarne boki

3 999,-

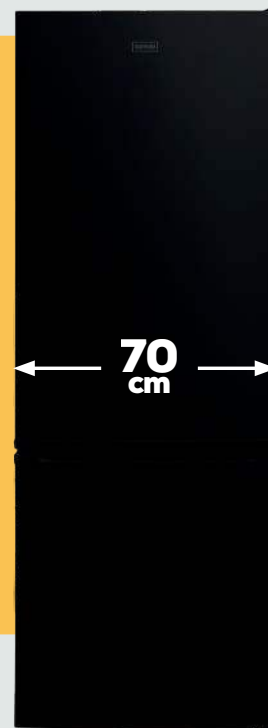
E A ↑ G

5

LAT GWARANCJA\*



POLSKA FABRYKA



70 cm

192 cm

481 L

41 dB(A)

NO FROST

LED

Chłodziarko-zamrażarka wolnostojąca

**KFRC 19172.1 NF EI B**

Funkcja Eco • Funkcja Super Cool • Funkcja Super Freeze • NoFrost Multi Cooling w chłodziarce i zamrażarce • Kostkarka Twistowa • Automatykne rozmrażanie • Oświetlenie LED • Pojemnik Chiller Box 0°C • Sterowanie elektroniczne • Pojemność chłodziarki 344 l • Pojemność zamrażarki 137 l • Zdolność zamrażania 8 kg/24 h • Możliwość przełożenia drzwi • Demontowalna uszczelka • Pojemnik na warzywa i owoce • Roczne zużycie energii 287 kWh • 4 półki w chłodziarce • 2 szuflady i 1 komora w zamrażarce • Zawiasy Corner • Wymiary: 192 × 70 × 71,2 cm • Kolor: inox / czarny malowany

3 799,-

F A ↑ G

5

LAT GWARANCJA\*



CZARNE SZKŁO

185,5 cm

331 L

41 dB(A)

NO FROST

LED

Chłodziarko-zamrażarka wolnostojąca

**KFRC 18262.2 NF EB**

Funkcja Eco • Funkcja Super Cool • NoFrost Multi Cooling • Automatykne rozmrażanie • Oświetlenie LED • Pojemnik Chiller Box 0°C • Sterowanie elektroniczne • Pojemność chłodziarki 230 l • Pojemność zamrażarki 101 l • Zdolność zamrażania 8 kg/24 h • Możliwość przełożenia drzwi • Roczne zużycie energii 312 kWh • 4 półki w chłodziarce • 3 szuflady w zamrażarce • 1 kompresor • Demontowalna uszczelka • Pojemnik na warzywa i owoce • Wymiary: 185,5 × 59,5 × 63,3 cm • Kolor: front z czarnego szkła + czarne boki

3 199,-

D A ↑ G

5

LAT GWARANCJA\*



200 cm



niskie zużycie prądu

201 cm

367 L

39 dB(A)

NO FROST

LED

Chłodziarko-zamrażarka wolnostojąca

**KFRC 20163.1 NF EB**

Funkcja Eco • Funkcja Super Cool • NoFrost Multi Cooling • Automatykne rozmrażanie • Oświetlenie LED • Pojemnik Chiller Box 0°C • Sterowanie elektroniczne • Pojemność chłodziarki 266 l • Pojemność zamrażarki 101 l • Zdolność zamrażania 8 kg/24 h • Możliwość przełożenia drzwi • Roczne zużycie energii 200/250 kWh • 4 półki w chłodziarce • 3 szuflady w zamrażarce • 1 kompresor • Demontowalna uszczelka • Pojemnik na warzywa i owoce • Wymiary: 201 × 59,5 × 65 cm • Kolor: Czarny (malowany) Dark Inox

3 199,-

E A ↑ G

5

LAT GWARANCJA\*



200 cm

201 cm

367 L

39 dB(A)

NO FROST

LED

Chłodziarko-zamrażarka wolnostojąca

**KFRC 20163.1 NF EI**

Funkcja Eco • Funkcja Super Cool • NoFrost Multi Cooling • Automatykne rozmrażanie • Oświetlenie LED • Pojemnik Chiller Box 0°C • Sterowanie elektroniczne • Pojemność chłodziarki 266 l • Pojemność zamrażarki 101 l • Zdolność zamrażania 8 kg/24 h • Możliwość przełożenia drzwi • Roczne zużycie energii 200/250 kWh • 4 półki w chłodziarce • 3 szuflady w zamrażarce • 1 kompresor • Demontowalna uszczelka • Pojemnik na warzywa i owoce • Wymiary: 201 × 59,5 × 65 cm • Kolor: Dark Inox

2 949,-

# KERNAU

NOWY WYMIAR AGD

KFSB 1794 BG

**SIDE BY SIDE**



ZOBACZ  
ZALETY  
KFSB 1794 BG

## **MOC ODŚWIEŻENIA W OSZCZĘDNYM WYDANIU!**

Dzięki funkcji Smart chłodziarka automatycznie obniża zużycie energii, gdy tylko temperatura otoczenia spada.



5

LAT GWARANCJA



186 cm  
331L  
39 dB(A)  
NO FROST  
LED

Chłodziarko-zamrażarka wolnostojąca  
**KFR18263 NF E IX**

Funkcja Eco • Funkcja Super Cool • NoFrost Multi Cooling • Automatykne rozmrażanie • Oświetlenie LED • Pojemnik Chiller Box 0°C • Sterowanie elektroniczne • Pojemność chłodziarki 230 l • Pojemność zamrażarki 101 l • Zdolność zamrażania 8 kg/24 h • Możliwość przełożenia drzwi • Roczne zużycie energii 250 kWh • 4 półki w chłodziarce • 3 szuflady w zamrażarce • 1 kompresor • Demontowalna uszczelka • Pojemnik na warzywa i owoce • Wymiary: 186 x 59,5 x 65 cm • Kolor: Inox

2 549,-

5

LAT GWARANCJA



186 cm  
331L  
41 dB(A)  
NO FROST  
LED



Chłodziarko-zamrażarka wolnostojąca  
**KFR18163.1 NF DI**

Funkcja Eco • NoFrost Multi Cooling • Automatykne rozmrażanie • Oświetlenie LED • Sterowanie elektroniczne • Pojemność chłodziarki 230 l • Pojemność zamrażarki 101 l • Zdolność zamrażania 8 kg/24 h • Możliwość przełożenia drzwi • Roczne zużycie energii 250 kWh • 4 półki w chłodziarce • 3 szuflady w zamrażarce • 1 kompresor • Demontowalna uszczelka • Pojemnik na warzywa i owoce • Wymiary: 186 x 59,5 x 65 cm • Kolor: Dark Inox

2 549,-

5

LAT GWARANCJA



49,2 cm  
41L  
39 dB(A)

MiniBar  
**KFR04243.1 W**

Sterowanie mechaniczne • Pojemność chłodziarki 41 l • Możliwość przełożenia drzwi • Roczne zużycie energii 79 kWh • 1 półka w chłodziarce • 1 komora mrożąca • Wymiary: 49,2 x 45 x 47,2 cm • Kolor: biały

479,-



5

LAT GWARANCJA



90 cm  
104L  
8 FUNKCJI

Kuchnia wolnostojąca  
**KFC90094 GE CIB**

Płyta gazowa: 5 palników • Palnik Turbo • Ruszty żeliwne • Sterowanie z frontu • Zapalarka automatyczna • Zabezpieczenie przeciw wypływowi gazu • Piekarnik: Pojemność 104 l • 8 funkcji • Pojedyncza komora pieczenia • 2 szczyby w drzwiach • Drabinki boczne • Blacha do pieczenia • Schowek na naczynia • Kratka do pieczenia x 2 • Programator mechaniczny • Termoobieg 3D • Wymiary: 85-90 x 90 x 60 cm • Kolor: czarny + szkło

Produkt dostępny od kwietnia/maja 2024.

5 499,-



5

LAT GWARANCJA



niskie zużycie prądu

186 cm  
390L  
40 dB(A)  
NoFrost  
LED

2 399,-

Chłodziarka wolnostojąca

**KFR18262.1 IX**

NoFrost • Automatykne rozmrażanie • Oświetlenie LED • Pojemnik Chiller Box 0°C • Sterowanie elektroniczne • Pojemność chłodziarki 390 l • Alarm otwartych drzwi • Możliwość przełożenia drzwi • Roczne zużycie energii 121 kWh • 6 półek w chłodziarce • 5 balkoników • 1 kompresor • Demontowalna uszczelka • Pojemnik na warzywa i owoce • Zawiasy Corner • Wymiary: 18,6 x 59,5 x 65 cm • Kolor: inox

5

LAT GWARANCJA



niskie zużycie prądu

186 cm  
280L  
41 dB(A)  
NoFrost

2 849,-

Zamrażarka wolnostojąca

**KFUF18161.1 NF IX**

NoFrost • Funkcja Super Freeze • Sterowanie elektroniczne • Automatykne rozmrażanie • Pojemność 280 l • Zdolność zamrażania 13 kg/24 h • Możliwość przełożenia drzwi • Roczne zużycie energii 249 kWh • 5 szuflad • 2 komory • Demontowalna uszczelka • Komora szybkiego mrożenia • Zawiasy Corner • Alarm otwartych drzwi • Wymiary: 186 x 59,5 x 65 cm • Kolor: inox



Łącznik chłodziarki i zamrażarki

**KAFRC 01**

Łącznik przeznaczony do chłodziarki i zamrażarki Kernau: KFR18262.1 IX / KFUF18161.1 NF IX

Możliwa konfiguracja po zmianie kierunku otwierania drzwi w zamrażarce

99,-



27,6 cm  
20L  
5 POZIOMÓW MOCY

Kuchenka mikrofalowa wolnostojąca

**KFMO203 E B**

Funkcja Time Defrost • Funkcja Weight Defrost • Funkcja Quick Start • Płaskie dno • Sterowanie elektroniczne • Pojemność 20 l • 5 poziomów mocy • Programy Auto • Moc mikrofal 700 W • Timer • Zegar cyfrowy • Emaliowane wnętrze • Wymiary: 27,6 x 45,9 x 38,6 cm • Kolor: czarny + inox

519,-



25,9 cm  
20L  
5 POZIOMÓW MOCY

Kuchenka mikrofalowa wolnostojąca

**KFMO2022 EG X**

Funkcja Time Defrost • Funkcja Weight Defrost • Funkcja Quick Start • Sterowanie elektroniczne • Pojemność 20 l • 5 poziomów mocy • Programy Auto • Grill kwarcowy • Moc mikrofal 700 W • Moc grilla 1000 W • Timer 95' • Podgrzewanie wieloetapowe • Zegar cyfrowy • Szklany talerz obrotowy Ø 25,5 cm • Ruszt do grilla • Wymiary: 25,9 x 44 x 34,5 cm • Kolor: srebrny + inox

479,-





Suszarka kondensacyjna z pompą ciepłą

**KFD 8503.1**

Bęben galwanizowany • Sterowanie elektroniczne • Oświetlenie bębna • System antyzagracieniowy • Wskaźnik stopnia wysuszenia • Alarm napełnienia zbiornika na wodę • Informacja o konieczności opróżnienia pojemnika na wodę i konieczności czyszczenia filtra kłaczki • Rewersyjne ruchy bębna • Podłączenie do sieci kanalizacyjnej • Regulacja stopnia wysuszenia • Opóźnienie startu • Blokada rodzicielska • Sygnał dźwiękowy zakończenia programu • Czujnik wilgotności • Wymiary: 85 × 86 × 60 × 61 cm • Kolor: biały

**2 499,-**



Pralka

**KFWM 7512.1**

Silnik indukcyjny • Pranie antyalergiczne • System Eco Logic • Obudowa Boomerang • Skracanie czasu prania • Sterowanie elektroniczne przyciski • Kontrola ilości piany • Wybór prędkości wirowania i temperatury prania • Wirowanie do 1000 obr./min • Blokada rodzicielska • Wskaźnik pozostałego czasu prania • System kontroli wyważenia wsadu • Wskaźniki: blokady drzwi, blokady rodzicielskiej • Opóźnienie startu • Wymienne łożyska • Regulowane nożyki • Wymiary: 85 × 60 × 53 cm

**1 649,-**



Pralka

**KFWM 8543.1 Steam**

Silnik indukcyjny • Funkcja pary • Pranie antyalergiczne • System Eco Logic • Obudowa Boomerang • Skracanie czasu prania • Sterowanie dotykowe + pokrętko Jog Dial • Kontrola ilości piany • Wybór rodzaju piany, stopnia zabrudzenia, prędkości wirowania i temperatury prania • Wirowanie do 1400 obr./min • Blokada rodzicielska • Wskaźnik pozostałego czasu prania • System kontroli wyważenia wsadu • Wskaźniki: odcięcie wody, blokady rodzicielskiej • Wymienne łożyska • Wymiary: 85 × 60 × 56 cm

**2 049,-**



Pralka

**KFWM 6411 Steam**

Program parowy • Skracanie czasu prania • Sterowanie elektroniczne • Kontrola ilości piany • Wybór prędkości wirowania i temperatury prania • Wirowanie do 1000 obr./min • Blokada rodzicielska • Wskaźnik pozostałego czasu prania • System kontroli wyważenia wsadu • Wskaźnik blokady rodzicielskiej • Opóźnienie startu • Wymienne łożyska • Regulowane nożyki • Wymiary: 84,5 × 59,7 × 41,6 cm

**1 449,-**



Łącznik suszarki  
**KFAD 02 W**

Łącznik przeznaczony do suszarek Kernau:  
KFD 7502 / KFD 8503.1 / KFD 9603 / KFD 812.1 W

**159,-**

! NOWOŚĆ

**699,-**

Odkurzacz

**KVCU 300.1**

Odkurzacz 2 w 1 - pionowy lub pod ręczny • Długi czas pracy: do 70 min • Filtr HEPA 11 • 3 stopnie pracy • Sterowanie dotykowe • System multicyklowy • Wymienna bateria litowo-jonowa • Stacja ładowania mocowana do ściany • System Flexible • Łatwe czyszczenie pojemnika na kurz • Pojemnik na kurz 0,5 l • Silnik bezszczotkowy • Wskaźnik poziomu naładowania baterii • Moc 300 W • Akcesoria: elektroszczotka z podświetleniem LED • ssawka do tapicerki • końcówka szczelinowa • Wymiary: 72 × 30,5 × 14,5 cm



71 dB(A) MOC 300W FILTR HEPA



Czajnik elektryczny

**KSK 101**

**Gun Metal / Silver / Champagne**

Kontroler Strix • Podstawa obrotowa 360° • Filtr antywapienny • Wskaźnik poziomu wody • Automatyczne wyłączenie po zagotowaniu wody • Zabezpieczenie przed włączeniem czajnika bez wody • Płaski element grzejny • Przewód związany w podstawie • Antypoślizgowe przysawki • Podświetlany włącznik LED • Pokrywa otwierana przyciskiem • Wymiary: 21,3 × 20,3 × 16,5 cm • Kolor: Gun Metal / Silver / Champagne

**149,-**

✓ POLECAMY ! NOWOŚĆ



Czajnik elektryczny

**KSK 175 Black / White / Grey**

Kontroler Strix • Podstawa obrotowa 360° • Filtr antywapienny • Wskaźnik poziomu wody • Automatyczne wyłączenie po zagotowaniu wody • Zabezpieczenie przed włączeniem czajnika bez wody • Płaski element grzejny • Podświetlany włącznik LED • Pokrywa otwierana przyciskiem • Wymiary: 25,2 × 17 × 22,5 cm • Kolor: czarny / biały / szary

**139,-**

! NOWOŚĆ



35 g/min  
MOC 3200W

Żelazko parowe

**KSSI 3101 C**

Wyrzut pary 25-35 g/min • Stały wyrzut pary • Szybkie nagrzewanie • System Anti Drip • System Anti Calc • System Self Cleaning • Stopa ceramiczna • Spryskiwacz • Zbiornik na wodę 450 ml • Prasowanie na sucho • Przewód 3 m • Moc 3200 W • Wymiary: 17 × 32,7 × 13,3 cm • Kolor: Black + Gold Rose

**199,-**

! NOWOŚĆ



35 g/min  
MOC 2600W

Żelazko parowe

**KSSI 2601 C**


Wyrzut pary 25-35 g/min • Stały wyrzut pary • Szybkie nagrzewanie • System Anti Drip • System Anti Calc • System Self Cleaning • Stopa ceramiczna • Spryskiwacz • Zbiornik na wodę 350 ml • Prasowanie na sucho • Przewód 3 m • Moc 2600 W • Wymiary: 16,5 × 32 × 14,4 cm • Kolor: Black + Gold

**159,-**

Zestaw 1 W zestawie taniej o 909 zł!

Cena zestawu A 5 087 zł Cena poza zestawem 5 996 zł

Cena zestawu B 5 537 zł Cena poza zestawem 6 446 zł



**5** LAT GWARANCJI\*

45 cm

47L

9 FUNKCJI

1


A LED

1549,-  
Najniższa cena z ostatnich 30 dni przed wprowadzeniem obniżki

Piekarnik **KBO 0946 PT B**

Czyszczenie parowe • Prowadnica teleskopowa • Wyświetlacz LED • Sterowanie mechaniczne • Pojemność 47 l • 9 funkcji • Chowane pokręta Push Push • Drabinki boczne • Emalia łatwa w czyszczeniu Perfect Clean • Timer elektroniczny • Termoobieg 3D • Chłodzenie obudowy • 2 szyby w drzwiach • Moc 1,9 kW • Wymiary: 59,5 × 45 × 56,5 cm • Kolor: czarne szkło

**1 699,-**



**5** LAT GWARANCJI\*

45 cm

9+1 POZIOMÓW MOCY

44 cm

3 BOOSTER

SZLIKOWANE KRAWĘDZIE

1299,-  
Najniższa cena z ostatnich 30 dni przed wprowadzeniem obniżki

Płyta indukcyjna **KIH 431-3B**

Szlifowane krawędzie, typ C - możliwość zabudowy na równi z blatem • Sterowanie dotykowe • 3 pola Booster • Poziomy mocy: 9 + 1 (Booster) • Timer • Funkcja Auto Power • Funkcja Auto Stop • Pozycja Stand By • Blokada rodzicielska • 3 wskaźniki ciepła resztkowego • Wymiary: 44 × 52 cm • Kolor: czarny

**390,-**



**5** LAT GWARANCJI\*

45 cm

10 KOMPLETÓW NACZYŃ

11 LITRÓW

45 dB(A)

6 PROGRAMÓW

1/2 WSADU

1599,-  
Najniższa cena z ostatnich 30 dni przed wprowadzeniem obniżki

Zmywarka **KDI 4643-1**

Programy: Eco / Intensywny 65°C / Higieniczny 70°C / Super 50' 65°C / Szybki 30' 40°C • Mycie wstępne • Wąż AquaStop • Zintegrowany panel sterowania • Aktywny system suszenia • Opóźniony start • 2 kosze • Srebrne kosze • Funkcja tabletki • Sygnał akustyczny końca programu • Metalowy filtr • Regulacja górnego kosza bez załadunku • Wskaźnik braku soli i nabyczacza

**1 499,-**

Produkt w zestawie A

Produkt w zestawie B



**5** LAT GWARANCJI\*

81,8 cm

115L

39 dB(A)

F A ↑ G

1549,-  
Najniższa cena z ostatnich 30 dni przed wprowadzeniem obniżki

**1 499,-**

Chłodziarko-zamrażarka **KBR 08122-1**

Automatyczne odszranianie chłodziarki • Sterowanie mechaniczne • Pojemność chłodziarki 98 l • Pojemność zamrażarki 17 l • Zdolność zamrażania 2kg/24h • Roczne zużycie energii 187 kWh • Obustronny montaż drzwi • Oświetlenie wewnętrzne • 2 półki w chłodziarce • 2 balkoniki na drzwiach • Możliwość regulacji termostatu • Szufłada na warzywa • Zawiasy nożycowe • Wymiary: 81,8 × 59,5 × 54,8 cm

LUB



**5** LAT GWARANCJI\*

177 cm

251L

41 dB(A)

E A ↑ G

1949,-  
Najniższa cena z ostatnich 30 dni przed wprowadzeniem obniżki

**1 949,-**

Chłodziarko-zamrażarka do zabudowy **KBR 17124-1**

Automatyczne odszranianie chłodziarki • Sterowanie mechaniczne • Pojemność chłodziarki 181 l • Pojemność zamrażarki 70 l • Zdolność zamrażania 3,3 kg/24 h • Roczne zużycie energii 217 kWh • Oświetlenie wewnętrzne LED • 4 półki w chłodziarce • 4 balkoniki na drzwiach • 2 szuflady, 1 komora w zamrażarce • Szuflady na warzywa • Obustronny montaż drzwi • Możliwość regulacji termostatu • Zawiasy ślizgowe • Wymiary: 177 × 54 × 54,5 cm

Zestaw 2 W zestawie taniej o 840 zł!

Cena zestawu A 6 076 zł Cena poza zestawem 6 916 zł

Cena zestawu B 5 976 zł Cena poza zestawem 6 816 zł



**5** LAT GWARANCJI\*

78L

A LED

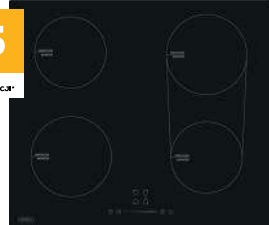
10 FUNKCJI

1549,-  
Najniższa cena z ostatnich 30 dni przed wprowadzeniem obniżki

Piekarnik **KBO 1071 S PT B**

Prowadnice teleskopowe × 1 • Zawiasy Soft Close • Chowane pokręta Push Push • Pojemność 78 l • 10 funkcji grzania • Emalia łatwa w czyszczeniu Perfect Clean • Timer • Termoobieg 3D • Powłoka Thermoreflective • 3 szyby w drzwiach • Chłodzenie obudowy • Blokada rodzicielska • Moc 3,1 kW • Wymiary: 59,5 × 59,5 × 57,5 cm • Kolor: inox + czarne szkło

**1 549,-**



**5** LAT GWARANCJI\*

59 cm

9+1 POZIOMÓW MOCY

230V

4 BOOSTER


SZLIKOWANE KRAWĘDZIE

1119,-  
Najniższa cena z ostatnich 30 dni przed wprowadzeniem obniżki

Płyta indukcyjna **KIH 642-4B**

Pole Bridge • Temperatury automatyczne • Szlifowane krawędzie, typ C - możliwość zabudowy na równi z blatem • Sterowanie Slider • 4 pola Booster • Poziomy mocy: 9 + 1 (Booster) • Timer • Funkcja Auto Power • Funkcja Auto Stop • Pozycja Stand By • Blokada rodzicielska • 4 wskaźniki ciepła resztkowego • Moc 7 kW • Wymiary: 59 × 52 cm • Kolor: czarny

**279,-**



**5** LAT GWARANCJI\*

60 cm

45 dB(A)

3 KOSZ

6 PROGRAMÓW

9 LITRÓW

13 KOMPLETÓW NACZYŃ

1/2 WSADU

1899,-  
Najniższa cena z ostatnich 30 dni przed wprowadzeniem obniżki

Zmywarka **KDI 6654**

Programy: Eco / Intensywny 65°C / Higieniczny 70°C / Super 50' 65°C / Szybki 30' 40°C • Mycie wstępne • Wąż AquaStop • Zintegrowany panel sterowania • Aktywny system suszenia • Opóźniony start • Metalowy filtr • Regulacja górnego kosza z załadunkiem i bez załadunku • Regulowane składane półki na filizanki • Wskaźnik braku soli i nabyczacza • Składane uchwyty w koszu górnym i dolnym

**1 899,-**



**5** LAT GWARANCJI\*

45 cm

45 dB(A)

3 KOSZ

6 PROGRAMÓW

9 LITRÓW

10 KOMPLETÓW NACZYŃ

1/2 WSADU

1799,-  
Najniższa cena z ostatnich 30 dni przed wprowadzeniem obniżki

Zmywarka **KDI 4654**

Programy: Eco / Intensywny 65°C / Higieniczny 70°C / Super 50' 65°C / Szybki 30' 40°C • Mycie wstępne • Wąż AquaStop • Zintegrowany panel sterowania • System suszenia Turbo • Opóźniony start • Srebrne kosze • Funkcja tabletki • Sygnał akustyczny końca programu • Metalowy filtr • Regulacja górnego kosza z i bez załadunku • Wskaźnik braku soli i nabyczacza • Składane uchwyty w koszu górnym i dolnym

**1 799,-**



**5** LAT GWARANCJI\*

177 cm

243L

41 dB(A)

NoFrost

2 349,-  
Najniższa cena z ostatnich 30 dni przed wprowadzeniem obniżki

**2 349,-**

Chłodziarko-zamrażarka do zabudowy **KBR 17133-1S NE**

Automatyczne odszranianie chłodziarki • Sterowanie elektroniczne z wyświetlaczem LED • NoFrost w zamrażarce • Pojemność chłodziarki 180 l • Pojemność zamrażarki 63 l • Zdolność zamrażania 3 kg/24 h • Roczne zużycie energii 218 kWh • Oświetlenie wewnętrzne LED • 4 półki w chłodziarce • 4 balkoniki na drzwiach • 2 szuflady, 1 komora w zamrażarce • Szufłada na warzywa • Obustronny montaż drzwi • Możliwość regulacji termostatu • Zawiasy ślizgowe • Wymiary: 177 × 54 × 54,5 cm

## Zestaw 3 W zestawie taniej o 1 598 zł!

Cena zestawu A **8 547 zł**

Cena poza zestawem 10 145 zł

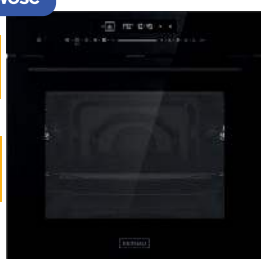
Cena zestawu B **8 547 zł**

Cena poza zestawem 10 145 zł

NOWOŚĆ

5 LAT GWARANCJI

POLSKA FABRYKA



A+ 13 FUNKCJI  
72L  
LED  
BOOST

2 099,-  
Najniższa cena z ostatnich 30 dni przed wprowadzeniem obniżki

**2 099,-**

Piekarnik

### KBO 1371 S TC B

Termosonda • Funkcja boost • Dotykowy panel sterowania • 3 szyby w drzwiach • Pojemność 72 l • 13 funkcji grzania • Prowadnice teleskopowe × 1 • Zawiasy Soft Close • Drabinki boczne • Emalia łatwa w czyszczeniu Perfect Clean • Timer elektroniczny • Termoobieg 3D • Chłodzenie obudowy • Blokada rodzicielska • Moc 2,9 kW • Wymiary: 59,6 × 59,5 × 56,6 cm • Kolor: czarne szkło

5 LAT GWARANCJI

360° ZOBACZ W SHOWROOPIE



230V  
4  
59 cm  
9+2 POZIOMÓW MOCY  
SZLIFOWANE KRAWĘDZIE

2 549,-  
Najniższa cena z ostatnich 30 dni przed wprowadzeniem obniżki

**2 399,-**

Płyta indukcyjna

### KIH 6413-4B BL Kitchen Connect

3 tryby pracy Kitchen Connect • Dotykowe sterowanie okapem • Sterowanie typu Slider • Bluetooth • Funkcja Stop&Go • Pole Bridge • Funkcja Automatic Pot Detection • 4 pola Booster • Szlifowane krawędzie, typ C – możliwość montażu na równi z blatem • Czarna powłoka Black Undercoat • Temperatura automatyczna 70°C • Poziomy mocy: 9 + 2 (Booster/Keep Warm) • Timer • Auto Power • Blokada rodzicielska • Pozycja Stand By • 4 wskaźniki ciepła resztkowego • Moc 7,4 kW • Wymiary: 59 × 52 cm • Kolor: czarny

NOWOŚĆ

5 LAT GWARANCJI



35 L  
11 PROGRAMÓW AUTO  
5 POZIOMÓW MOCY  
59,5 cm

1 799,-  
Najniższa cena z ostatnich 30 dni przed wprowadzeniem obniżki

**1 799,-**

Kuchinka mikrofalowa

### KMO 3571 TC B

Mikrofala + grill kwarcowy • Sterowanie dotykowe • 11 programów auto • Termoobieg • Pojemność 35 l • 5 poziomów mocy • Wyświetlacz biały • Moc grilla 1100 W • Moc mikrofal 900 W • Moc termoobieg + grill 2300 W • Timer • Zegar cyfrowy • Podgrzewanie wieloletapowe • Opóźniony start • Wnętrze: Stal nierdzewna • Wymiary: 38,2 × 59,5 × 49,2 cm • Kolor: czarne szkło

Produkt w zestawie A

5 LAT GWARANCJI



E A1 G  
60 cm  
45 dB(A)  
3 KOSZ  
8 PROGRAMÓW  
9 LITRÓW  
13 KOMPLETÓW NACZYŃ  
1/2 WSADU

2 249,-  
Najniższa cena z ostatnich 30 dni przed wprowadzeniem obniżki

**2 249,-**

Zmywarka

### KDI 6854 SD

Floor Light • Programy: Eco / Intensywny 65°C / Super 50' 65°C / Codzienny 60°C / Czyste + 55°C / Delikatny 40°C / Szybki 30' 40°C • Zawiasy ślizgowe – montaż frontu bez konieczności podcinania cokołu • Mycie wstępne • Wąż AquaStop • Zintegrowany panel sterowania • Aktywny system suszenia • Opóźniony start • Filtr antybakteryjny • Metalowy filtr • Regulacja górnego kosza z załadunkiem i bez załadunku • Składane uchwyty w koszu górnym i dolnym • Regulowane i składane półki na filizanki

Produkt w zestawie B

5 LAT GWARANCJI



E A1 G  
45 cm  
45 dB(A)  
3 KOSZ  
9 PROGRAMÓW  
9 LITRÓW  
10 KOMPLETÓW NACZYŃ  
1/2 WSADU

2 249,-  
Najniższa cena z ostatnich 30 dni przed wprowadzeniem obniżki

**2 249,-**

Zmywarka

### KDI 4855 SD

Floor Light • Programy: Eco / Mycie wstępne / Auto Inteligentny 60-70°C / Auto Inteligentny 50-60°C / Auto Inteligentny 30-50°C / Codzienny 60°C / Delikatny 40°C / Szybki 30' 40°C • Zawiasy ślizgowe – montaż frontu bez konieczności podcinania cokołu • Mycie wstępne • Wąż AquaStop • Zintegrowany panel sterowania • System suszenia Turbo • Opóźniony start • Filtr antybakteryjny • Metalowy filtr • Regulacja górnego kosza z załadunkiem i bez załadunku • Składane uchwyty w koszu górnym i dolnym

Produkt dostępny do wyczerpania zapasów magazynowych.

E A1 G



62 dB(A)  
90 cm  
B 680 M³/H

1599,-  
Najniższa cena z ostatnich 30 dni przed wprowadzeniem obniżki

**1,-**

Okap kominowy

### KCH 0991 B Kitchen Connect

Sterowanie z poziomu płyty + sterowanie dotykowe • Wydajność 240-420 m³/h • Tryb turbo 680 m³/h • Głośność 51-62 dB(A) • Tryb turbo 71 dB(A) • Filtry aluminiowe w kolorze czarnym • Oświetlenie: listwa LED • Timer • Wyświetlacz czerwony • Opcjonalnie: filtr węglowy TYP 3 × 3 szt. • 4 stopnie pracy wentylatora • Praca jako wyciąg lub pochłaniacz • Wymiary: 79-101 × 90 × 40,2 cm • Kolor: czarny + czarne szkło

## Zestaw 4 W zestawie taniej o 998 zł!

Cena zestawu A **7 897 zł**

Cena poza zestawem 8 895 zł

Cena zestawu B **7 997 zł**

Cena poza zestawem 8 895 zł

Produkt w zestawie A

5 LAT GWARANCJI



A LED  
80L  
1  
BOOST  
12 FUNKCJI

2 399,-  
Najniższa cena z ostatnich 30 dni przed wprowadzeniem obniżki

**2 399,-**

Piekarnik

### KBO 1281 TC Gun Metal lub Copper

Funkcja boost • Czyszczenie parowe • Sterowanie dotykowe • Prowadnice teleskopowe • Wyświetlacz LED • Pojemność 80 l • 12 funkcji • Drabinki boczne • Emalia łatwa w czyszczeniu Perfect Clean • Timer • Termoobieg 3D • Chłodzenie obudowy • 3 szyby w drzwiach • Blokada rodzicielska • Powłoka Thermoreflective • Moc 3,1 kW • Wymiary: 59,5 × 59,5 × 58,7 cm • Kolor: czarne szkło + drzwi Pure Black + gun metal/copper

Produkt dostępny od maja 2024.

Produkt w zestawie B

5 LAT GWARANCJI



A LED  
80L  
1  
BOOST  
12 FUNKCJI

2 499,-  
Najniższa cena z ostatnich 30 dni przed wprowadzeniem obniżki

**2 499,-**

Piekarnik

### KBO 1281 TC Gun Metal lub Copper

Funkcja boost • Czyszczenie parowe • Sterowanie dotykowe • Prowadnice teleskopowe • Wyświetlacz LED • Pojemność 80 l • 12 funkcji • Drabinki boczne • Emalia łatwa w czyszczeniu Perfect Clean • Timer • Termoobieg 3D • Chłodzenie obudowy • 3 szyby w drzwiach • Blokada rodzicielska • Powłoka Thermoreflective • Moc 3,1 kW • Wymiary: 59,5 × 59,5 × 58,7 cm • Kolor: czarne szkło + drzwi Pure Black + gun metal/copper

Produkt dostępny od maja 2024.



TURBO  
DIAMENT meblarstwa 2023  
60 cm  
999,-  
Najniższa cena z ostatnich 30 dni przed wprowadzeniem obniżki


**999,-**

Płyty gazowe

### KGH 6464 Gun Metal lub Copper

Palnik turbo 2,5 kW • Ruszty żeliwne • Sterowanie z frontu • 4 palniki • Zapalarka automatyczna • Zabezpieczenie przeciw wypływowi gazu • Wymiary: 6 × 59 × 52 cm • Kolor: czarne szkło + gun metal / czarne szkło + copper

10 LAT GWARANCJI



PVD  
60

1 599,-  
Najniższa cena z ostatnich 30 dni przed wprowadzeniem obniżki

**1 599,-**

Zlewozmywak stalowy

### KSS V 62 1B SS Gun Metal lub Copper

Na równi z blatem / nabladowy • Wymiary komory: 50 × 40 × 20 cm • Grubość stali 1 mm • Syfon Saving Space • 1 komora • Min. szerokość podbudowy 60 cm • Odpływ 3 i 1/2" • Odporność na szok termiczny • Wysoka odporność na uszkodzenia mechaniczne • Łatwość w konserwacji • Wymiary: 54 × 50,5 cm • Kolor: Copper / Gold / Gun Metal

Podkładka do komory w komplecie.

5 LAT GWARANCJI



PVD  
STALA WYLEWKA

999,-  
Najniższa cena z ostatnich 30 dni przed wprowadzeniem obniżki

**1,-**

Bateria

### KWT 27 Gun Metal lub Copper

Wysokość: 40,6/27,9 cm • Obrotowa wylewka • Głowica ceramiczna 3,5 cm • Perlator • Stała wylewka • System odkamieniania • Kąt obrotu wylewki 360° • Wężki przyłączeniowy o średnicy 3/8" • Kolor: Copper

5 LAT GWARANCJI



39 cm  
705 M³/H  
B 63 dB(A)

2 899,-  
Najniższa cena z ostatnich 30 dni przed wprowadzeniem obniżki

**2 899,-**

Okap kominowy

### KCH 0440 Gun Metal lub Copper

Sterowanie przyciskami Soft Touch • Wydajność 282-520 m³/h • Tryb Turbo 705 m³/h • Głośność 46-63 dB(A) • Tryb turbo 68 dB(A) • Regulowana barwa oświetlenia (2800-6100 K) • Oświetlenie LED • Opcjonalnie: filtr węglowy TYP 6 × 1 szt. • Szczeliny system zasilania oparów • 4 stopnie pracy wentylatora • Filtry aluminiowe • Praca jako wyciąg lub pochłaniacz • Wymiary: 80 × 39 × 50 cm • Kolor: Copper

# Miejsce spotkania innowacyjnej technologii



Odkryj świat dynamicznie rozwijających się urządzeń domowych Siemens i podążaj za postępem oferowanych rozwiązań funkcjonalnych. Otwórz swoją kuchnię na innowacyjną technologię i nowe doświadczenia, zarządzając zdalnie jej wyposażeniem z dowolnego miejsca dzięki aplikacji Home Connect.



Siemens Home Appliances



z subtelną elegancją.

**SIEMENS**

SIEMENS

# PAKIETOWE PROMOCJE

Atrakcyjne promocje na innowacyjne urządzenia marki Siemens tylko w Max Kuchnie!  
Postaw na nowoczesność i wyjątkowy wygląd!



# 2+3 LATA GWARANCJI\*

\* Na wybrane urządzenia marki Siemens zakupione wraz z meblami kuchennymi w studiach mebli kuchennych. Program obowiązuje do 31.12.2024 r. Szczegóły pod adresem: [www.siemens-home.bsh-group.com/pl/kampanie/moc-dodatkowej-gwarancji](http://www.siemens-home.bsh-group.com/pl/kampanie/moc-dodatkowej-gwarancji)

## PROMOCJA PLUS 1

### 5 + 1 najtańszy za 1,23 zł

Przy zakupie 6 produktów marki Siemens do zabudowy z różnych grup produktowych najtańszy z nich kosztuje 1,23 zł\*.

\*W promocji jest możliwość wliczenia dwóch produktów wolnostojących z katalogu.  
\*Promocja dotyczy tylko i wyłącznie urządzeń dedykowanych z katalogu, których symbol jest podkreślony.

### 4 + 1 najtańszy 70% taniej

Przy zakupie 5 produktów marki Siemens do zabudowy z różnych grup produktowych na najtańszy z nich przysługuje rabat 70%\*.

\*W promocji jest możliwość wliczenia jednego produktu wolnostojącego z katalogu.  
\*Promocja dotyczy tylko i wyłącznie urządzeń dedykowanych z katalogu, których symbol jest podkreślony.

### 3 + 1 najtańszy 50% taniej

Przy zakupie 4 produktów marki Siemens do zabudowy z różnych grup produktowych najtańszy z nich kosztuje 50% ceny\*.

\*W promocji nie biorą udziału produkty wolnostojące.  
\*Promocja dotyczy całej oferty do zabudowy Siemens.

\*Promocja obowiązuje do wyczerpania zapasów i dotyczy wyłącznie urządzeń z katalogu  
\*Każdy zestaw musi zawierać piekarnik oraz płytę grzewczą  
\*Produkty w zestawie muszą być z różnych grup produktowych i nie mogą się powtarzać  
\*Promocja może być stosowana zamiennie z Promocją MULTI, ale promocje te nie łączą się  
\*Oferta nie łączy się z innymi promocjami oprócz 5 lat ochrony serwisowej.  
\*Rabat liczony od cen katalogowych  
\*Regulamin promocji dostępny też na stronie [www.maxkuchnie.pl](http://www.maxkuchnie.pl)


## ŁĄCZNIK TANIEJ

Przy zakupie pralki oraz suszarki Siemens z katalogu MK łącznik bez szuflady za 1,23 zł, a łącznik z szufladą za 149 zł

<b>WM 14N277PL</b> <b>WT 45HVEEPL</b>	<b>+</b>	<b>WZ11410</b> <b>1,23 zł</b> 139 zł – najniższa cena z ostatnich 30 dni przed wprowadzeniem obniżki	<b>LUB</b>	<b>WZ20400</b> <b>149 zł</b> 285 zł – najniższa cena z ostatnich 30 dni przed wprowadzeniem obniżki
<b>WG 44G2FWPL</b> <b>WQ 44G2D4PL</b>	<b>+</b>	<b>WZ27410</b> <b>1,23 zł</b> 139 zł – najniższa cena z ostatnich 30 dni przed wprowadzeniem obniżki	<b>LUB</b>	<b>WZ27400</b> <b>149 zł</b> 285 zł – najniższa cena z ostatnich 30 dni przed wprowadzeniem obniżki
<b>WG 56B2AXPL</b> <b>WQ 46B2CXPL</b>	<b>+</b>	<b>WZ2751X</b> <b>1,23 zł</b> 159 zł – najniższa cena z ostatnich 30 dni przed wprowadzeniem obniżki		

\* Oferta ważna do 31.09.2024 lub do wyczerpania zapasów łączników z możliwością skrócenia / wydłużenia przez organizatora  
\* Obowiązkowy zakup pralki + suszarki na jednym dokumencie sprzedaży dotyczy tylko modeli z katalogu MK  
\* Oferta nie łączy się z innymi promocjami za wyjątkiem promocji „Plus 1” oraz promocji „2 + 3” lata gwarancji”.  
\* Regulamin promocji dostępny na [www.maxkuchnie.pl](http://www.maxkuchnie.pl)

**POLECAMY**



67L  
21 FUNKCJI  
Home Connect  
sLine  
TFT  
2+3 LATA


Piekarnik z funkcją mikrofalni

**HM 778GMB1**

Home Connect: zdalne sterowanie i świat przepisów • varioSpeed • Programy cookControl Pro • Termosonda roastingSensor Plus • Czyszczenie pyrolytyczne activeClean • Czyszczenie parowe humidClean Plus • Sterowanie dotykowe • Asystent Piekarnika ze ster. głosowym • Moc mikrofal: 800 W • Termoobieg 4D • fastPreheat • coolStart • Regulacja temperatury: 30-300°C • Emalia antracytowa titanGlanz • softMove • coolTouch door – 4 szyby • Prowadnice teleskopowe • Zabezpieczenie przed dziećmi • Wymiary: 59,5 × 59,4 × 54,8 cm • Kolor: czarny

12 399,-

**POLECAMY**



67L  
19 FUNKCJI  
Home Connect  
IQ700  
TFT  
2+3 LATA


Piekarnik z funkcją mikrofalni

**HM 776GKB1**

Home Connect: zdalne sterowanie i świat przepisów • varioSpeed • Programy cookControl Pro • Czyszczenie pyrolytyczne activeClean • Czyszczenie parowe humidClean Plus • Sterowanie dotykowe • Asystent Piekarnika ze ster. głosowym • Technologia inwerterowa mikrofal • Moc mikrofal: 800 W • Termoobieg 4D • fastPreheat • coolStart • Regulacja temperatury: 30-300°C • Emalia antracytowa titanGlanz • softMove • coolTouch door – 4 szyby • Prowadnice teleskopowe • Zabezpieczenie przed dziećmi • Wymiary: 59,5 × 59,4 × 54,8 cm • Kolor: czarny

10 999,-

**POLECAMY**



67L  
19 FUNKCJI  
Home Connect  
sLine  
TFT  
2+3 LATA


Piekarnik z funkcją mikrofalni

**HM 776G3W1**

Home Connect: zdalne sterowanie i świat przepisów • Programy cookControl Pro • Termosonda roastingSensor Plus • Czyszczenie pyrolytyczne activeClean • Czyszczenie parowe humidClean Plus • Sterowanie dotykowe • Asystent Piekarnika ze ster. głosowym • Technologia inwerterowa mikrofal • Moc mikrofal: 800 W • Termoobieg 4D • fastPreheat i coolStart • Regulacja temperatury: 30-300°C • Emalia antracytowa titanGlanz • softMove • coolTouch door – 4 szyby • Zabezpieczenie przed dziećmi • Wymiary: 59,5 × 59,4 × 54,8 cm • Kolor: biały

10 499,-

**POLECAMY**



A+  
71L  
19 FUNKCJI  
Home Connect  
IQ700  
TFT  
2+3 LATA


Piekarnik z funkcją pary pulsSteam

**HR 776G3B1**

Home Connect: zdalne sterowanie i świat przepisów • Programy cookControl Pro • Termosonda roastingSensor Plus • Czyszczenie pyrolytyczne activeClean • Czyszczenie parowe humidClean Plus • Sterowanie dotykowe • Asystent Piekarnika ze ster. głosowym • pulseSteam – chrupka skórka • steamBoost • Termoobieg 4D • fastPreheat i coolStart • Regulacja temperatury: 30-300°C • Emalia antracytowa titanGlanz • softMove • coolTouch door – 4 szyby • Zabezpieczenie przed dziećmi • Wymiary: 59,5 × 59,4 × 54,8 cm • Kolor: czarny

8 799,-

**POLECAMY**



A+  
71L  
13 FUNKCJI  
Home Connect  
IQ700  
TFT  
2+3 LATA


Piekarnik

**HB 776G3B1**

Home Connect: zdalne sterowanie i świat przepisów • Programy cookControl Pro • Termosonda roastingSensor Plus • Czyszczenie pyrolytyczne activeClean • Czyszczenie parowe humidClean Plus • Sterowanie dotykowe • Asystent Piekarnika ze ster. głosowym • Termoobieg 4D • fastPreheat i coolStart • Regulacja temperatury: 30-300°C • Emalia antracytowa titanGlanz • softMove • coolTouch door – 4 szyby • Zabezpieczenie przed dziećmi • Wymiary: 59,5 × 59,4 × 54,8 cm • Kolor: czarny

7 999,-

**POLECAMY**



A+  
71L  
13 FUNKCJI  
Home Connect  
IQ700  
TFT  
2+3 LATA


Piekarnik

**HB 776G3B1**

Home Connect: zdalne sterowanie i świat przepisów • Programy cookControl Pro • Termosonda roastingSensor Plus • Czyszczenie parowe humidClean Plus • Sterowanie dotykowe • Asystent Piekarnika ze ster. głosowym • Termoobieg 4D • fastPreheat i coolStart • Regulacja temperatury: 30-300°C • Emalia antracytowa titanGlanz • softMove • coolTouch door – 4 szyby • Zabezpieczenie przed dziećmi • Wymiary: 59,5 × 59,4 × 54,8 cm • Kolor: czarny

6 699,-

**POLECAMY**



A+  
71L  
13 FUNKCJI  
Home Connect  
IQ700  
TFT  
2+3 LATA

Piekarnik

**HB 774G2B1**

Home Connect: zdalne sterowanie i świat przepisów • Programy cookControl Pro • Termosonda roastingSensor Plus • Czyszczenie pyrolytyczne activeClean • Czyszczenie parowe humidClean Plus • Sterowanie dotykowe • Asystent Piekarnika ze ster. głosowym • Termoobieg 3D • fastPreheat i coolStart • Regulacja temperatury: 30-300°C • Emalia antracytowa titanGlanz • softMove • coolTouch door – 4 szyby • Zabezpieczenie przed dziećmi • Wymiary: 59,5 × 59,4 × 54,8 cm • Kolor: czarny

6 199,-

**POLECAMY**



A+  
71L  
13 FUNKCJI  
Home Connect  
sLine  
TFT  
2+3 LATA

HB 734G2B1  
5 499,-

HB 734G1W1  
5 199,-


Piekarnik

**HB 734G2B1 / HB 734G1W1**

Home Connect: zdalne sterowanie i świat przepisów • Programy cookControl Pro • Czyszczenie parowe humidClean Plus • Sterowanie dotykowe • Asystent Piekarnika ze ster. głosowym • Termoobieg 3D • fastPreheat i coolStart • Regulacja temperatury: 30-300°C • Powłoka ecoClean na tylniej ścianie • Emalia antracytowa titanGlanz • softMove • coolTouch door – 3 szyby • Zabezpieczenie przed dziećmi • Wymiary: 59,5 × 59,4 × 54,8 cm • Kolor: czarny / biały, **HB 734G2B1: Termosonda roastingSensor**

5 199,-

**POLECAMY**



21 FUNKCJI  
5 POZIOMÓW MOCY  
Home Connect  
IQ700  
TFT  
2+3 LATA  
45L


Piekarnik kompaktowy z funkcją mikrofalni

**CM 778GNB1B**

Home Connect: zdalne sterowanie i świat przepisów • Programy cookControl Pro • bakingSensor Plus • Termosonda roastingSensor Plus • Czyszczenie pyrolytyczne • Czyszczenie parowe • varioSpeed • Sterowanie dotykowe • Asystent Piekarnika • Moc mikrofal: 900 W • Grill • Termoobieg 4D • fastPreheat • coolStart • Regulacja temperatury: 30-300°C • Emalia antracytowa titanGlanz • softMove • coolTouch door – 4 szyby • Prowadnice teleskopowe • Zabezpieczenie przed dziećmi • Wymiary: 45,5 × 59,4 × 54,8 cm • Kolor: czarny

11 699,-

**POLECAMY**



19 FUNKCJI  
5 POZIOMÓW MOCY  
sLine  
TFT  
2+3 LATA  
45L


Piekarnik kompaktowy z funkcją mikrofalni

**CM 776GKB1**

Home Connect: zdalne sterowanie i świat przepisów • Programy cookControl Pro • Czyszczenie pyrolytyczne activeClean • Czyszczenie parowe humidClean Plus • varioSpeed • Sterowanie dotykowe • Asystent Piekarnika ze ster. głosowym • Technologia inwerterowa mikrofal • Moc mikrofal: 900 W • Grill • Termoobieg 4D • fastPreheat • coolStart • Regulacja temperatury: 30-300°C • Emalia antracytowa titanGlanz • softMove • coolTouch door – 4 szyby • Prowadnice teleskopowe • Zabezpieczenie przed dziećmi • Wymiary: 45,5 × 59,4 × 54,8 cm • Kolor: czarny

10 299,-

**POLECAMY**



45L  
19 FUNKCJI  
5 POZIOMÓW MOCY  
Home Connect  
IQ700  
TFT  
2+3 LATA


Piekarnik kompaktowy z funkcją mikrofalni

**CM 776G1B1**

Home Connect: zdalne sterowanie i świat przepisów • Programy cookControl Pro • Czyszczenie pyrolytyczne activeClean • Czyszczenie parowe humidClean Plus • varioSpeed • Sterowanie dotykowe • Asystent Piekarnika ze ster. głosowym • Technologia inwerterowa mikrofal • Moc mikrofal: 900 W • Grill • Termoobieg 4D • fastPreheat • coolStart • Regulacja temperatury: 30-300°C • Emalia antracytowa titanGlanz • softMove • coolTouch door – 4 szyby • Zabezpieczenie przed dziećmi • Wymiary: 45,5 × 59,4 × 54,8 cm • Kolor: czarny

9 699,-

**POLECAMY**



2+3 LATA  
47L  
21 FUNKCJI  
Home Connect  
IQ700  
TFT

Piekarnik z parowarem fullSteam Plus

**CS 736G1B1**

Home Connect: zdalne sterowanie i świat przepisów • Programy cookControl Pro • fullSteam Plus • Czyszczenie parowe humidClean Plus • Tylna ścianka ecoClean • steamBoost • Sterowanie dotykowe • Asystent Piekarnika ze ster. głosowym • Wskaźnik zapelnienia pojemnika na wodę • Termoobieg 4D • fastPreheat • coolStart • Regulacja temperatury: 30-250°C • softMove • coolTouch door – 3 szyby • Zabezpieczenie przed dziećmi • Wymiary: 45,5 × 59,4 × 54,8 cm • Kolor: czarny

8 999,-

**POLECAMY**




**CM 724G1B1 / CM 724G1W1**

Home Connect: zdalne sterowanie i świat przepisów • Programy cookControl Pro • Czyszczenie parowe humidClean Plus • Sterowanie dotykowe • Asystent Piekarnika ze ster. głosowym • Technologia inwerterowa mikrofal • Moc mikrofal: 900 W • Grill • Termoobieg 2D hotAir • Regulacja temperatury: 30-230°C • Emalia antracytowa titanGlanz • softMove • Niska temperatura frontu • Zabezpieczenie przed dziećmi • Wymiary: 45,5 × 59,4 × 54,8 cm • Kolory: czarny / biały

**7 499,-**

Specyfikacja: 2+3 LATA, 47L, 21 FUNKCJI, sLine, Home Connect, TFT

**POLECAMY**




**CD 714GXB1**

Home Connect: zdalne sterowanie i świat przepisów • Programy cookControl Plus • fullSteam • 4 rodzaje grzania: para 100%, regeneracja z parą, fermentacja z parą, rozmrażanie z parą • Sterowanie dotykowe • Asystent Piekarnika ze ster. głosowym • Wskaźnik zapelnienia pojemnika na wodę • softMove • Niska temperatura frontu • Zabezpieczenie przed dziećmi • Wymiary: 45,5 × 59,4 × 54,8 cm • Kolor: czarny

**7 049,-**

Specyfikacja: IQ700, 2+3 LATA, 38L, Home Connect, TFT

**POLECAMY**



**CB 734G1B1**

Home Connect: zdalne sterowanie i świat przepisów • Programy cookControl Plus • Czyszczenie parowe humidClean Plus • Sterowanie dotykowe • Asystent Piekarnika ze ster. głosowym • Termoobieg 2D hotAir • Regulacja temperatury: 30-300°C • Powłoka ecoClean na tylniej ścianie • Emalia antracytowa titanGlanz • softMove • coolTouch door – 3 szyby • Zabezpieczenie przed dziećmi • Wymiary: 45,5 × 59,4 × 54,8 cm • Kolor: biały

**4 899,-**

Specyfikacja: A+, 47L, 11 FUNKCJI, Home Connect, sLine, 2+3 LATA, TFT

**POLECAMY**



**CE 732GXB1**

Programy automatyczne cookControl10 • Programy cookControl Plus • Sterowanie dotykowe • Asystent Piekarnika ze ster. głosowym • Czyszczenie parowe humidClean Plus • 3 programy rozmrażania • 4 programy grzania • Technologia inwerterowa mikrofal • Moc mikrofal: 1000 W • Grill • quickStart • softClose • Sufit katalityczny • Zegar • Wymiary: 45,5 × 59,4 × 56,4 cm • Kolor: czarny

**6 499,-**

Specyfikacja: 2+3 LATA, 36L, 5 POZIOMÓW MOCY, sLine, TFT

**POLECAMY**



**BF 722L1W1**

Programy automatyczne cookControl7 • Programy cookControl Plus • Sterowanie dotykowe • Asystent Piekarnika ze ster. głosowym • Czyszczenie parowe humidClean Plus • 3 programy rozmrażania • 4 programy grzania • Technologia inwerterowa mikrofal • Moc mikrofal: 900 W • quickStart • Zegar • Wymiary: 38,2 × 59,4 × 31,8 cm • Kolor: biały

**4 499,-**

Specyfikacja: sLine, 2+3 LATA, 21L, 5 POZIOMÓW MOCY, TFT

**POLECAMY**




**BE 732R1B1 / BE 732L1B1**

Programy automatyczne cookControl10 • Programy cookControl Plus • Sterowanie dotykowe • Asystent Piekarnika ze ster. głosowym • Czyszczenie parowe humidClean Plus • Technologia inwerterowa mikrofal • Moc mikrofal: 900 W • Grill • quickStart • Sufit katalityczny • Zegar • Wymiary: 38,2 × 59,4 × 31,8 cm • Kolor: czarny

**4 699,-**

Specyfikacja: sLine, 2+3 LATA, 21L, 5 POZIOMÓW MOCY, TFT

**POLECAMY**



**BI 710C1W1 / BI 710C1B1**

Sterowanie dotykowe • Slow cooking • Funkcje: gotowanie w niskiej temperaturze, podtrzymywanie ciepła, podgrzewanie talerzy, podgrzewanie filiżanek • System push&pull • Szklana płyta grzewcza • Max. załadunek filiżanek espresso: 64 szt. • Max. załadunek talerzy: 12 szt. • Max. obciążenie: 25 kg • Zakres temperatur: 30-80°C • Wymiary: 14 × 59,4 × 51,8 cm • Kolor: czarny

**3 799,-**

Specyfikacja: Home Connect, sLine, 2+3 LATA, 14 cm, 20L

**POLECAMY**




**CT 718L1B0 / CT 718L1W0**

Home Connect – do 30 różnych specjalów kawowych • coffeePlayList • aromaSelect – 3 różne profile aromatu • oneTouch DoubleCup • aromaDouble Shot – 2 cykle parzenia • System autoMilk Clean • calc'nClean • Kolorowy wyświetlacz TFT • Regulowana wysokość wylewki • Młynek ceramiczny • Regulowany stopień mielenia kawy • Pojemnik na wodę 2,4 l • Pojemnik na mleko 0,7 l • Możliwość mycia niektórych elementów w zmywarce • Wymiary: 45,5 × 59,4 × 38,5 cm • Kolor: czarny / biały

**15 199,-**

Specyfikacja: sLine, 45,5 cm, 19 BAR, Home Connect, TFT

**POLECAMY**




**HB 634GBS1**

Chłodny front 40°C • Sterowanie sensorowe • Termoobieg 4D • Szybkie nagrzewanie • Oświetlenie halogenowe • ecoClean • Dmuchawka chłodząca • Soft opening • Zabezpieczenie przed dziećmi • Wymiary: 59,5 × 59,4 × 54,8 cm • Kolor: czarny + inox

**3 399,-**

Specyfikacja: A+, 71L, 13 FUNKCJI, IQ700, 2+3 LATA, TFT

**POLECAMY**




**HB 272ABBO**

ActiveClean® • 10 programów cookControl • Termoobieg 3D Plus • HumidClean Plus • Szybkie nagrzewanie • Sterowanie dotykowe LED • Touchcontrol • Funkcja pizza • Funkcja grill • Zegar elektroniczny • Zabezpieczenie przed uruchomieniem przez dzieci • Pojemność 71 l • Wymiary: 59,5 × 59,4 × 54,8 cm • Kolor: czarny

**2 499,-**

Specyfikacja: 2+3 LATA, A, 71L, 7 FUNKCJI, sLine

**POLECAMY**




**HB 234A0B0**

Termoobieg 3D Plus • HumidClean • EcoClean • Prowadnice varioClip • Funkcja pizza • Funkcja grill • Kontrola nagrzewania • Zegar elektroniczny • Chowane pokrętki • Zabezpieczenie przed dziećmi • Wyświetlacz LED • Pojemność 71 l • Wymiary: 59,5 × 56 × 56,8 cm

**1 999,-**

Specyfikacja: 71L, 7 FUNKCJI, sLine, 2+3 LATA, A, LED

**POLECAMY**



**HB 532AERO**

Termoobieg 3D Plus • HumidClean • EcoClean • Sterowanie pokrętkiem • Szybkie nagrzewanie • Kontrola nagrzewania • Funkcja pizza • Funkcja grill • Zegar elektroniczny • Zabezpieczenie przed uruchomieniem przez dzieci • Wyświetlacz LED • Pojemność 71 l • Wymiary: 59,5 × 59,4 × 54,8 cm

**1 799,-**

Specyfikacja: A, 71L, 1 FUNKCJI, 2+3 LATA, LED



POLECAMY **NOWOŚĆ**



sLine  
\* 2 LATA  
+ 3  
38,2 cm  
20 L  
5 POZIOMÓW MOCY

Kuchenka mikrofalowa  
**BF 523LMB3**

Programy automatyczne cookControl7 • humidClean Plus • Funkcja Ulubione • quickStart • Moc mikrofal: 800 W • Zabezpieczenie przed dziećmi • Wymiary: 38,2 × 49,5 × 33,5 cm • Kolor: czarny

**2 099,-**

POLECAMY



sLine  
\* 2 LATA  
+ 3  
38,2 cm  
20 L  
5 POZIOMÓW MOCY

Kuchenka mikrofalowa  
**BF 520LMRO**

Moc 800 W • Sterowanie pokrętkiem • Oświetlenie wnętrza • Szklany talerz obrotowy Ø25,5 cm • Wyłącznik bezpieczeństwa • Wyłącznik kontaktowy drzwi • Dmuchawa chłodząca • Otwierana w lewo • Wymiary: 38,2 × 59,4 × 31,7 cm • Kolor: inox


**1 999,-**

Szuflada podgrzewająca  
**BI 510CNRO**

System otwierania push&pull • Maksymalne obciążenie 15 kg • Maksymalny załadunek: filiżanek espresso: 64 szt. / talerzy: 14 szt. • 4 funkcje: Utrzymywanie w cieple dań, Podgrzewanie naczyń, Wyrastanie ciasta drożdżowego, Rozmrażanie delikatnych produktów spożywczych • Bezstopniowa regulacja temperatury: ok. 30-80°C • Przycisk włączania i wyłączania • Wymiary: 14 × 59,4 × 54 cm • Kolor: czarny

**2 149,-**

POLECAMY



sLine **622** M<sup>2</sup>/H  
Home Connect  
69 dB(A)  
\* 2 LATA  
+ 3  
17 POZIOMÓW MOCY  
B  
80 cm  
4 BOOSTER

Płyta indukcyjna zintegrowana z wyciągiem  
**EX 875LX67E**

Płyta: flexInduction • Sterowanie dualLight Slider • cookingSensor Plus ready • powerMove Plus • flexMotion • fryingSensor Plus • Timer dla każdego pola • powerBoost • panBoost

Wyciąg: Praca jako wyciąg i pochłaniacz • Czujnik climateControl • 17 poz. Moc + 2 intensywne • 3 automatyczne tryby wentylacji • Wylot ceramiczny, żaroodporny • Filtry przeciwłuszczowe do mycia w zmywarce • W celu montażu obowiązujące dodatkowe akcesoria • Wymiary: 22,3 × 81,2 × 52 cm • Kolor: czarny

**10 999,-**

POLECAMY **NOWOŚĆ**




sLine **622** M<sup>2</sup>/H  
Home Connect  
69 dB(A)  
\* 2 LATA  
+ 3  
17 POZIOMÓW MOCY  
B  
80 cm  
4 BOOSTER

Płyta indukcyjna zintegrowana z wyciągiem  
**ED 811HQ26E**

combiZone • Sterowanie touchSlider • Świat przepisów • Czujnik smażenia fryingSensor Pro • quickStart • Rozpoznawanie naczyń • Minutnik • Pauza • Bezramkowy design • Wskaźnik zalegania ciepła dla każdego pola • Zabezpieczenie przed dziećmi • Wymiary: 22,3 × 80,2 × 52,2 cm • Kolor: czarny

**8 999,-**

POLECAMY



80 cm  
17 POZIOMÓW MOCY  
Home Connect  
sLine  
4 BOOSTER  
\* 2 LATA  
+ 3  
TFT

Płyta indukcyjna flexInduction  
**EX 875KYW1E**

Home Connect • flexInduction Plus • cookingSensor Plus ready • flexMotion • powerMove Plus • cookControl Plus • Wyświetlacz dotykowy TFT • quickStart • reStart • powerBoost • panBoost • Timer dla każdego pola • Dwustopniowy wskaźnik zalegania ciepła • Zabezpieczenie przed dziećmi • Stalowe listwy po bokach • Wymiary: 5,1 × 81,2 × 52 cm • Kolor: czarny

**7 199,-**

POLECAMY




sLine  
\* 2 LATA  
+ 3  
90 cm  
5 BOOSTER  
Home Connect  
17 POZIOMÓW MOCY

Płyta indukcyjna flexInduction  
**EX 975LXV1E**

Home Connect • flexInduction – inteligentna strefa gotowania • Strefa 32 cm o zmiennym zasięgu • Sterowanie dualLight Slider • Funkcja quickStart • Sensor smażenia fryingSensor Plus • Funkcja powerMove Plus • Funkcja powerBoost • Funkcja panBoost • Stalowe listwy po bokach • Timer • Wskaźnik zalegania ciepła • Blokada przed dziećmi • Wymiary: 5,1 × 91,2 × 52 cm • Kolor: czarny

**6 999,-**

POLECAMY



\* 2 LATA  
+ 3  
80 cm  
17 POZIOMÓW MOCY  
IQ700  
4 BOOSTER

Płyta indukcyjna flexInduction  
**EX 801LVC1E**

flexInduction • Sterowanie dualLight Slider • Sensor smażenia fryingSensor Plus • powerMove Plus • quickStart • reStart • powerBoost • panBoost • Podtrzymywanie ciepła • Timer dla każdego pola • Dwustopniowy wskaźnik zalegania ciepła • Zabezpieczenie przed dziećmi • Zabudowa na równi z blatem • Wymiary: 5,6 × 79,2 × 51,2 cm • Kolor: czarny

**4 599,-**

POLECAMY **NOWOŚĆ**



\* 2 LATA  
+ 3  
80 cm  
17 POZIOMÓW MOCY  
Home Connect  
4 BOOSTER

Płyta indukcyjna  
**ED 851HSB1E**

Pole combiZone • Sterowanie touchSlider • cookConnect – aktywacja okapu z poziomu płyty • Automatyczne dostosowanie ustawień okapu do płyty • panBoost • quickStart • reStart • Przycisk Ulubione • Pauza • Timer z funkcją wyłączenia • Minutnik • Podtrzymywanie ciepła • Wskaźnik zalegania ciepła • Szlif z przodu i po bokach • Zabezpieczenie przed dziećmi • Wymiary: 5,1 × 80,2 × 52,2 cm • Kolor: czarny

**3 099,-**

POLECAMY




60 cm  
17 POZIOMÓW MOCY  
Home Connect  
sLine  
4 BOOSTER  
\* 2 LATA  
+ 3  
TFT

Płyta indukcyjna flexInduction  
**EX 675JYW1E**

Home Connect • flexInduction Plus • cookingSensor Plus ready • flexMotion • Sensor smażenia fryingSensor Plus • powerMove Plus • cookControl Plus • Wyświetlacz dotykowy fullTouch TFT • quickStart • reStart • powerBoost • panBoost • Podtrzymywanie ciepła • Timer dla każdego pola • Dwustopniowy wskaźnik zalegania ciepła • Zabezpieczenie przed dziećmi • Stalowe listwy po bokach • Wymiary: 5,1 × 60,2 × 52 cm • Kolor: czarny

**6 999,-**

POLECAMY



\* 2 LATA  
+ 3  
60 cm  
4 BOOSTER  
sLine  
17 POZIOMÓW MOCY

Płyta indukcyjna flexInduction  
**EX 601LXC1E**

Sterowanie sensorowe dual LightSlider • Funkcja shortClean • flexZone • powerMove Plus • Sensor smażenia • 5 ustawień temperatury • Plano Design – do zabudowy na równi z blatem • Timer • Elektroniczne rozpoznawanie obecności naczyń • Zabezpieczenie przed dziećmi • 4 wskaźniki ciepła resztkowego • Czasowy wyłącznik bezpieczeństwa • Moc przyłączeniowa 7,4 kW • Wymiary: 5,6 × 57,2 × 51,2 cm • Kolor: czarny

**4 699,-**

POLECAMY



\* 2 LATA  
+ 3  
60 cm  
17 POZIOMÓW MOCY  
sLine  
4 BOOSTER

Płyta indukcyjna flexInduction  
**EX 675LXC1E**

flexInduction • Sterowanie dualLight Slider • Sensor smażenia fryingSensor Plus • powerMove Plus • quickStart • reStart • powerBoost • panBoost • Podtrzymywanie ciepła • Timer dla każdego pola • Dwustopniowy wskaźnik zalegania ciepła • Zabezpieczenie przed dziećmi • Stalowe listwy po bokach • Wymiary: 5,1 × 60,2 × 52 cm • Kolor: czarny

**4 399,-**

**POLECAMY** **NOWOŚĆ**



**2+3** LATA  
60 cm  
17 POZIOMÓW MOCY  
Home Connect  
4 BOOSTER

**3 199,-**

**Płyta indukcyjna**  
**EX 651HEC1E**

Strefa flexInduction • Sterowanie touchSlider • Czujnik fryingSensor Pro • dishAssistant • cookConnect – aktywacja okapu z poziomu płyty • Intelligent hood automatic • panBoost • Automatyczne przeniesienie ustawień • Automatyczny wybór strefy • quickStart • reStart • Przycisk Ulubione • Pauza • Podtrzymywanie ciepła • Szlif z przodu i po bokach • Zabezpieczenie przed dziećmi • Wymiary: 51 × 59,2 × 52,2 cm • Kolor: czarny

**POLECAMY** **NOWOŚĆ**




**2+3** LATA  
60 cm  
17 POZIOMÓW MOCY  
Home Connect  
sLine  
4 BOOSTER

**2 799,-**

**Płyta indukcyjna**  
**ED 65KHSB1E**

CombiZone • Sterowanie touchSlider • cookConnect – aktywacja okapu z poziomu płyty • Automatyczne dostosowanie ustawień okapu do płyty • panBoost • quickStart • reStart • Przycisk Ulubione • Pauza • Timer z funkcją wyłączenia • Minutnik • Podtrzymywanie ciepła • Wskaźnik zalegania ciepła • Szlif z przodu i po bokach • Zabezpieczenie przed dziećmi • Wymiary: 51 × 59,2 × 52,2 cm • Kolor: czarny

**POLECAMY** **NOWOŚĆ**




**2+3** LATA  
60 cm  
17 POZIOMÓW MOCY  
Home Connect  
4 BOOSTER

**2 249,-**

**Płyta indukcyjna**  
**ED 651BSB6E**

CombiZone • Sterowanie TouchControl • quickStart • reStart • quickStop • Power Management • Timer z funkcją wyłączenia • Minutnik • Wskaźnik zalegania ciepła • Szlif z przodu i po bokach • Zabezpieczenie przed dziećmi • Wymiary: 51 × 59,2 × 52,2 cm • Kolor: czarny

**POLECAMY** **NOWOŚĆ**



**2+3** LATA  
60 cm  
17 POZIOMÓW MOCY  
Home Connect  
4 BOOSTER

**2 399,-**

**Płyta indukcyjna**  
**EH 631HEB1E**

Sterowanie touchSlider • cookConnect – aktywacja okapu z poziomu płyty • Intelligent hood automatic • panBoost • quickStart • reStart • Przycisk Ulubione • Pauza • Podtrzymywanie ciepła • Timer z funkcją wyłączenia • Minutnik • powerManagement • Bezramkowy design • Szlif z przodu • Wymiary: 51 × 59,2 × 52,2 cm • Kolor: czarny

**POLECAMY**



sLine  
**2+3** LATA  
90 cm  
WOK

**4 699,-**

**Płyta gazowa**  
**ER 9A6SB70**

Technologia stepFlame • Żeliwne ruszty przystosowane do mycia w zmywarce • Powierzchnia szklano-ceramiczna • Ozdobny szlif z przodu, z tyłu oraz listwy po bokach • Pokrętła miedzynkowe • Zapalarka elektryczna w pokrętkach • Wymiary: 5,9 × 91,2 × 52 cm • Kolor: czarny

**POLECAMY**




**2+3** LATA  
60 cm  
TURBO

**1 299,-**

**Płyta gazowa**  
**EN 6B6HB90**

Ruszty żeliwne • Szkło hartowane • Sterowanie z frontu • 4 palniki • Pokrętła miedzynkowe • Zabezpieczenie przeciwwyfypowemu gazu • Gaz na szkle • Wymiary: 5,6 × 59 × 52 cm • Kolor: czarny

**POLECAMY**



**A**  
**2+3** LATA  
90 cm  
Home Connect  
833 M<sup>3</sup>/H  
sLine  
62 dB(A)

**10 999,-**

**Wyciąg blatowy**  
**LD 98WMM60**

Szklany wyciąg wysuwany z blatu, praca w trybie otwartym lub zamkniętym (wymagany zestaw Clean Air Plus do pracy w ob. zamkniętym) • Guided Air doskonale usuwa zapachy ze wszystkich stref gotowania • Czujnik ClimateControl automatycznie wykrywa opary i dostosowuje tryb pracy • Home Connect, sterowanie pracą okapu z poziomu płyty • Wymiary urządzenia: 70,9 × 91,2 × 14 cm • Wymiary zabudowy: 70,3 × 85,4 × 12,3 cm • Kolor: czyste szkło

**POLECAMY** **NOWOŚĆ**



**A+**  
**2+3** LATA  
80 cm  
Home Connect  
915 M<sup>3</sup>/H  
sLine  
51 dB(A)

**4 199,-**

**Okap kominowy**  
**LC 81KAN60 (cz) / LC 81KAN20 (b)**

Okap automatycznie dostosowuje tryb pracy do intensywności gotowania • Możliwość sterowania okapem z poziomu odpowiedniej płyty grzewczej • 3 tryby pracy + int. • Praca w obiegu otwartym lub zamkniętym • Oświetlenie LED 2 × 3 W z możliwością zmiany temp. przez aplikację • Wskaźnik nasycenia filtra • Wym. w obiegu otwartym: 85,5-109,8 × 79 × 44,7 cm • Wym. w obiegu zamkniętym: 89,2-118,5 × 79 × 44,7 cm • Kolor: czarne szkło / białe szkło

Do pracy w obiegu zamkniętym potrzebny zestaw Clean Air Plus lub LongLife

**POLECAMY** **NOWOŚĆ**



**A+**  
**2+3** LATA  
80 cm  
Home Connect  
768 M<sup>3</sup>/H  
sLine  
56 dB(A)

**3 299,-**

**Okap kominowy**  
**LC 87KFN60**

Okap automatycznie dostosowuje tryb pracy do intensywności gotowania • Możliwość sterowania okapem z poziomu odpowiedniej płyty grzewczej • 3 tryby pracy + int. • Praca w obiegu otwartym lub zamkniętym • Oświetlenie LED 2 × 3 W z możliwością zmiany temp. przez aplikację • Wskaźnik nasycenia filtra • Wymiary w obiegu otwartym: 88,3-112,6 × 79 × 43,3 cm • Wymiary w obiegu zamkniętym: 88,3-121,3 × 79 × 43,3 cm • Kolor: czarne szkło

Do pracy w obiegu zamkniętym potrzebny zestaw Clean Air Plus lub LongLife

**POLECAMY** **NOWOŚĆ**



**2+3** LATA  
**B**  
90 cm  
619 M<sup>3</sup>/H  
sLine  
64 dB(A)

**1 999,-**

**Okap kominowy**  
**LC 96BBC60**

Praca w obiegu otwartym lub zamkniętym (konieczny dodatkowy zestaw do pracy w obiegu zamkniętym) • 3 tryby pracy, oświetlenie LED • Filtr metalowy do mycia w zmywarce • Wymiary w obiegu otwartym: 63,5-96,5 × 90 × 50 cm • Wymiary w obiegu zamkniętym: 63,5-107,5 × 90 × 50 cm • Kolor: czarne szkło

**POLECAMY**



**2+3** LATA  
**B**  
60 cm  
749 M<sup>3</sup>/H  
sLine  
63 dB(A)

**3 299,-**

**Okap do zabudowy**  
**LJ 67BAM60**

Szklany panel ze sterowaniem dotykowym • Specjalna konstrukcja zapewnia możliwość przechowywania aż do 10 kg po każdej stronie okapu • Praca w obiegu otwartym lub zamkniętym (po zakupieniu zestawu do recyrkulacji) • 3 tryby pracy + tryb int. • Oświetlenie LED • Filtr metalowy do mycia również w zmywarce • Wymiary: 34 × 59,7 × 29,8 cm • Kolor: czarny

**POLECAMY** **NOWOŚĆ**



**C**  
73 cm  
638 M<sup>3</sup>/H  
56 dB(A)  
**2+3** LATA  
LED

**1 299,-**

**Okap wysiępkowy**  
**LB 75565**

Sterowanie suwakowe, 3 tryby pracy + tryb int. • Oświetlenie LED • Praca w obiegu otwartym lub zamkniętym (po zakupieniu zestawu do recyrkulacji) • Filtr metalowy do mycia również w zmywarce • Wymiary urządzenia: 25,5 × 73 × 38 cm • Kolor: srebrny metaliczny

**POLECAMY** **NOWOŚĆ**

sLine **A**

**2** LATA  
**3** LAT

**550** M<sup>3</sup>/H

**69** dB(A)

**60** cm

LC 65KDK60  
**1 599,-**

**80** cm

LC 85KDK60  
**1 799,-**

Okap kominowy

**LC 65KDK60 / LC 85KDK60**

3-stopniowa regulacja oraz tryb intensywny • Automatyczny powrót z trybu intensywnego do normalnego po 5 min • Wskaźnik nasycenia filtra • oświetlenie 2 × LED 3 W • Filtr metalowy do mycia również w zmywarce • Wymiary w obiegu otwartym LC 65KDK60 / LC 85KDK60: 69-90 × 59 / 79 × 32,5 cm • Wymiary w obiegu zamkniętym LC 65KDK60 / LC 85KDK60: 72-97,5 × 59 / 79 × 32,5 cm • Kolor: czarne szkło

**POLECAMY**

**B** **A** ↑ **G**

**9** sLine LITRÓW

**2** LATA  
**3** LAT

**40** dB(A)

**60** cm

**8** PROGRAMÓW

**14** KOMPLETÓW NACZYŃ

Home Connect

**86,5** cm

**6 599,-**

Zmywarka

**SN 87ZX06CE**

5 Funkcje dodatkowe: Home Connect – zdalny start, Połysk Ekstra, Strefa Intensywna, higienaPlus, varioSpeed Plus • machineCare • Opcje dostępne za pomocą aplikacji Home Connect: szybki 45°C, Silence on demand – tryb czasowego wyciszenia pracy + programy • Turbosuszenie Zeolith® • System koszy flexComfort Pro • 3-poziomowy rackMatic • Szufłada vario3 Pro • glassZone • RackStopper • Wymiennik ciepła • Asystent Dozowania • Programowanie czasu startu: 1-24 h • Silnik iQdrive • Oświetlenie wnętrza zmywarki • timeLight • openAssist • aquaStop • Wymiary: 86,5 × 59,8 × 55 cm

**POLECAMY** **NOWOŚĆ**

**C** **A** ↑ **G**

**9** sLine LITRÓW

**2** LATA  
**3** LAT

**39** dB(A)

**60** cm

**6** PROGRAMÓW

**14** KOMPLETÓW NACZYŃ

**5 499,-**

Zmywarka

**SN 75ZX13CE**

Szufłada na sztuczce vario3 • Turbosuszenie Zeolith® • 4 funkcje dodatkowe: Home Connect – zdalny start, Połysk Ekstra, Strefa Intensywna, varioSpeed Plus + programy • machineCare • Opcje dodatkowe Home Connect: higiena Plus, Silence on demand + programy • 3-poziomowy rackMatic • Wymiennik ciepła • Asystent Dozowania • Programowanie czasu startu: 1-24 h • Silnik iQdrive • sideLight – boczne oświetlenie • Zawiasy ślizgowe Vario • aquaStop • Wymiary: 81,5 × 59,8 × 55 cm

**POLECAMY**

**B** **A** ↑ **G**

**2** LATA  
**3** LAT

**42** dB(A)

**60** cm

**8** PROGRAMÓW

**14** KOMPLETÓW NACZYŃ

**1/2** WSADU

sLine **9** LITRÓW

Home Connect

**5 299,-**

Zmywarka

**SN 95EX07CE**

4 funkcje dodatkowe: Home Connect – zdalny start, Strefa Intensywna, halfLoad – połowa załadunku, varioSpeed Plus • machineCare • Opcje dodatkowe Home Connect: higiena Plus, Silence on demand + programy • Szufłada vario3 • System koszy flexComfort • 3-poziomowy Rackmatic • RackStopper • Oświetlenie wewnętrzne emotionLight • Rozpoznawanie detergentu • Otwieranie drzwi openAssist • autoOpen dry • glassZone • Programowanie czasu startu: 1-24 h • Zawiasy ślizgowe Vario • sideLight • aquaStop • Zabezpieczenie przed dziećmi • Wymiary: 81,5 × 59,8 × 55 cm

**POLECAMY** **NOWOŚĆ**

**D** **A** ↑ **G**

**2** LATA  
**3** LAT

**42** dB(A)

**60** cm

**6** PROGRAMÓW

**14** KOMPLETÓW NACZYŃ

**1/2** WSADU

sLine **9** LITRÓW

Home Connect

**3 299,-**

Zmywarka

**SN 63HX02CE**

4 funkcje dodatkowe: Home Connect – zdalny start, Strefa Intensywna, halfLoad – połowa załadunku, varioSpeed Plus • machineCare • Opcje dodatkowe Home Connect: higiena Plus, Silence on demand + programy • Szufłada vario3 • 3-poziomowy Rackmatic • RackStopper • Wymiennik ciepła • Asystent Dozowania • Programowanie czasu startu: 1-24 h • Silnik iQdrive • infoLight • aquaStop • Wymiary: 81,5 × 59,8 × 55 cm

**POLECAMY** **NOWOŚĆ**

**D** **A** ↑ **G**

**60** cm

**6** PROGRAMÓW

**14** KOMPLETÓW NACZYŃ

**1/2** WSADU

sLine **9** LITRÓW

**2** LATA  
**3** LAT

**46** dB(A)

**2 799,-**

Zmywarka

**SN 73HX10VE**

4 funkcje dodatkowe: Home Connect – zdalny start, Strefa Intensywna, halfLoad – połowa załadunku, varioSpeed Plus • machineCare • Opcje dodatkowe Home Connect: higiena Plus, Silence on demand + programy • Szufłada vario3 • Kosze varioFlex • 3-poziomowy Rackmatic • RackStopper • Wymiennik ciepła • Asystent Dozowania • Programowanie czasu startu: 1-24 h • Silnik iQdrive • infoLight • aquaStop • Zawiasy ślizgowe vario • Wymiary: 81,5 × 59,8 × 55 cm

**E** **A** ↑ **G**

**2** LATA  
**3** LAT

**1/2** WSADU

**60** cm

**46** dB(A)

**13** KOMPLETÓW NACZYŃ

**5** PROGRAMÓW

sLine **9,5** LITRA

Home Connect

**2 299,-**

Zmywarka

**SN 61HX08VE**

3 funkcje dodatkowe: Home Connect – zdalny start, Połowa załadunku, varioSpeed Plus • Machine Care • System koszy vario • Szufłada vario3 • 3-stopniowy Rackmatic • RackStopper • Timer 3/6/9 h • Opcje dostępne za pomocą aplikacji Home Connect: Silence on demand – tryb czasowego wyciszenia pracy + programy • Silnik iQdrive • Asystent dozowania • AquaSensor • aquaStop • Wymiary: 81,5 × 59,8 × 55 cm

**POLECAMY**

**E** **A** ↑ **G**

**9,5** LITRA

**2** LATA  
**3** LAT

**46** dB(A)

**60** cm

**6** PROGRAMÓW

**13** KOMPLETÓW NACZYŃ

**2 199,-**

Zmywarka

**SN 63HX06KE**

3 Funkcje dodatkowe: VarioSpeed Plus, Strefa Intensywna, Suszenie Extra • machineCare • Kosze varioFlex • Szufłada vario3 • 3-poziomowy rackMatic; Wymiennik ciepła • aquaSensor • Asystent Dozowania • Silnik iQdrive • Programowanie czasu startu: 1-24 h • aquaStop • Wymiary: 81,5 × 59,8 × 55 cm

**POLECAMY** **NOWOŚĆ**

**B** **A** ↑ **G**

**2** LATA  
**3** LAT

**43** dB(A)

**45** cm

**6** PROGRAMÓW

**10** KOMPLETÓW NACZYŃ

sLine **8,5** LITRA

Home Connect

**4 199,-**

Zmywarka

**SR 95YX04ME**

4 Funkcje dodatkowe: Home Connect – zdalny start, Połysk Ekstra, Strefa Intensywna, varioSpeed Plus • machineCare • Turbosuszenie Zeolith® • autoOpen dry • Opcje dostępne za pomocą aplikacji Home Connect: higiena Plus, Silence on demand – tryb czasowego wyciszenia pracy + programy • Kosze varioFlex Pro • Szufłada na sztuczce vario3 Pro ze składanymi elementami • 3-poziomowy rackMatic • RackStopper • Oświetlenie wnętrza • Wymiennik ciepła • Asystent Dozowania • Silnik iQdrive • duoPower • Programowanie czasu startu: 1-24 h • aquaStop • Wymiary: 81,5 × 44,8 × 55 cm

**POLECAMY**

**E** **A** ↑ **G**

Home Connect **9,5** LITRA

**2** LATA  
**3** LAT

**44** dB(A)

**45** cm

**6** PROGRAMÓW

**10** KOMPLETÓW NACZYŃ

**2 699,-**

Zmywarka

**SR 63HX74ME**

4 Funkcje dodatkowe: Home Connect – zdalny start, Strefa Intensywna, higienaPlus, varioSpeed Plus • machineCare • Opcje dostępne za pomocą aplikacji Home Connect: Silence on demand – tryb czasowego wyciszenia pracy + programy • Kosze varioFlex • Szufłada na sztuczce vario3 • 3-poziomowy rackMatic • RackStopper • Program myFavourite • Wymiennik ciepła • Asystent Dozowania • Silnik iQdrive • duoPower • Programowanie czasu startu: 1-24 h • aquaStop • Wymiary: 81,5 × 44,8 × 55 cm

**POLECAMY**

**E** **A** ↑ **G**

Home Connect **8,9** LITRA

**2** LATA  
**3** LAT

**44** dB(A)

**45** cm

**6** PROGRAMÓW

**10** KOMPLETÓW NACZYŃ

**2 499,-**

Zmywarka

**SR 63HX74KE**

4 Funkcje dodatkowe: Home Connect – zdalny start, Strefa Intensywna, higienaPlus, varioSpeed Plus • machineCare • Opcje dostępne za pomocą aplikacji Home Connect: Silence on demand – tryb czasowego wyciszenia pracy + programy • Kosze varioFlex • 3-poziomowy rackMatic • RackStopper • Dodatkowa półka na sztuczce w górnym koszu • Program myFavourite • Wymiennik ciepła • Asystent Dozowania • Silnik iQdrive • duoPower • Programowanie czasu startu: 1-24 h • aquaStop • Wymiary: 81,5 × 44,8 × 55 cm

**POLECAMY**

**E** **A** ↑ **G**

Home Connect **8,9** LITRA

**2** LATA  
**3** LAT

**44** dB(A)

**45** cm

**5** PROGRAMÓW

**10** KOMPLETÓW NACZYŃ

**2 249,-**

Zmywarka

**SR 61HX22KE**

4 Funkcje dodatkowe: Home Connect – zdalny start, Strefa Intensywna, higienaPlus, varioSpeed Plus • Program machineCare • Opcja myFavourite • Opcje dostępne za pomocą aplikacji Home Connect: Silence on demand – tryb czasowego wyciszenia pracy + programy • Regulowana wysokość górnego kosza • Asystent Dozowania • Silnik iQdrive • Rack-Stopper • Sygnał dźwiękowy końca programu • aquaStop • Wymiary: 81,5 × 44,8 × 55 cm

POLECAMY

E A ↑ G



Chłodziarko-zamrażarka do zabudowy  
**KB 96NVFEO**

Home Connect – zdalny monitoring i kontrola • Duża pojemność • komora hyperFresh <0> • Supermrożenie • Elektroniczne sterowanie • Technologia inwerterowa • 4 półki w chłodziarkę • 3 szuflady w zamrażalniku • Pojemność chłodziarki 285 l • Pojemność zamrażalnika: 98 l • Zdolność zamrażania: 9,5 kg/24 h • Zdolność przechowywania w przypadku awarii: 13 h • Oświetlenie LED • Przekładane drzwi • Alarm otwartych drzwi • Zawiasy płaskie • Wymiary: 193,5 × 70,8 × 54,8 cm

6 799,-

POLECAMY

D A ↑ G



Chłodziarko-zamrażarka do zabudowy  
**KI 96NVFDO**

Duża pojemność • komora hyperFresh <0> • autoAirflow • Technologia Inwerterowa • Supermrożenie • Stelaż na butelki • Pojemność chłodziarki: 215 l • Pojemność zamrażalnika: 75 l • 4 półki w chłodziarkę • 3 szuflady w zamrażalniku • Zdolność zamrażania 8 kg/24 h • Zdolność przechowywania bez zasilania: 11 h • Oświetlenie LED • Zawiasy płaskie • Wymiary: 193,5 × 55,8 × 54,8 cm

5 999,-

E A ↑ G



Chłodziarko-zamrażarka do zabudowy  
**KI 86NNSEO**

Technologia inwerterowa • Pojemność chłodziarki: 184 l • Pojemność zamrażalnika: 76 l • 4 półki w chłodziarkę • 3 szuflady w zamrażalniku • Zdolność zamrażania: 4 kg/24 h • Zdolność przechowywania w przypadku awarii: 10 h • Elektroniczna regulacja temperatury • Oświetlenie LED • Zawiasy ślizgowe • Możliwość przełożenia drzwi • Wymiary: 177,2 × 54,1 × 54,8 cm

4 399,-

POLECAMY

D A ↑ G



Chłodziarko-zamrażarka do zabudowy  
**KI 86SHDDO**

Home Connect • Tryb urlopowy • varioShelf • easyAccess Shelf • 1 szuflada hyperFresh plus z regulacją wilgotności • LowFrost • varioZone • 1 bigBox • Elektroniczna regulacja temperatury • Poj. chłodziarki 191 l • Poj. zamrażalnika 74 l • 5 półek w chłodziarkę • 3 szuflady w zamrażalniku • Zdolność zamrażania 7 kg/24 h • Osobna regulacja temperatury dla każdej strefy • Superchłodzenie • Supermrożenie • Zawiasy płaskie z SoftClose • Wymiary: 177,2 × 55,8 × 54,5 cm

5 599,-

POLECAMY

E A ↑ G



Chłodziarko-zamrażarka do zabudowy  
**KI 86NVFEO**

AutoAirflow system • Szuflada hyperFresh • Funkcja Supermrożenie • 3 półki w chłodziarkę • 3 szuflady w zamrażalniku • No Frost w zamrażalniku • Stelaż na butelki • Pojemność chłodziarki: 184 l • Pojemność zamrażalnika: 76 l • Zdolność zamrażania 4 kg/24 h • Sterowanie elektroniczne • Oświetlenie LED • Zawiasy płaskie • Wymiary: 177,2 × 54,1 × 54,8 cm

4 999,-

E A ↑ G



Chłodziarko-zamrażarka do zabudowy  
**KI 86VNSEO**

Chłodzenie autoAirflow • Fresh Box • Supermrożenie • lowFrost • Pojemność chłodziarki: 183 l • Pojemność zamrażalnika: 84 l • 4 półki w chłodziarkę • 3 szuflady w zamrażalniku • Zdolność zamrażania 4,2 kg/24 h • Zdolność przechowywania bez zasilania: 9 h • Oświetlenie LED • Zawiasy ślizgowe • Wymiary: 177,2 × 54,1 × 54,8 cm

2 999,-



**E** A ↑ G  
**noDistance**  
 – możliwość postawienia urządzenia bezpośrednio przy ścianie lub w ciągu mebli

**2** **3** LATA  
 +3  
 203 cm  
 438 L  
 40 dB(A)  
 NoFrost

70 cm

Chłodziarko-zamrażarka wolnostojąca  
**KG 49NXXEA**

**BigCapacity** • System świeżości **hyperFresh <math>-0^{\circ}\text{C}> • Stelaż na butelki • Szkłane półki **easyAccess** • **VarioZone** • **MultiAirflow System** • Superchłodzenie • Pojemność chłodziarki: 330 l • Pojemność zamrażalnika: 108 l • 5 półek w chłodziarce • 3 szuflady w zamrażalniku • Kąt otwarcia drzwi 90° • Powłoka **AntiFingerprint** • Wymiary: 203 × 70 × 67 cm • Kolor: czarna stal szcztotkowana z **antiFingerprint****

**3 799,-**

**POLECAMY**



**G** A ↑ G

**2** **3** LATA  
 +3  
 81,8 cm  
 120 L  
 38 dB(A)

Winiarka do zabudowy

**KU 21WAHGO**

Dwie strefy temperaturowe • Max. pojemność: 44 butelki • 5 dębowych półek premium z metalową listwą • Zakres temperatur: 5-20°C • Wentylator • Automagiczne odszranianie • Oświetlenie LED • Możliwość regulacji wysokości cokołu • Przekładane drzwi • Alarm otwartych drzwi • Wymiary: 81,8 × 59,8 × 58,1 cm • Kolor: czarny

**6 399,-**

**POLECAMY**



**C** A ↑ G

sLine  
 8 KG  
 66 dB(A)

Pralka do zabudowy

**WI 14W542EU**

**Supercicha** – jedynie 66 dB • Zabezpieczenie przed zalaniem **aquaStop** • Opcja skracania prania • Silnik **iQdrive** • Postęp prania wyświetlany na podłodze • Możliwość dołożenia prania • Oświetlenie bębna LED • Wymiary: 81,8 × 59,6 × 54,4 cm

**5 399,-**

**A** A ↑ G



HomeConnect  
 10 KG

Pralka wolnostojąca

**WG 56B2AXPL**

**iDOS** – dozuje odpowiednią ilość detergentu i wody • Program parowy redukujący zagniecenia • Automagiczne odplamianie uciążliwych plam (6 + 10 plam) • Opcja dołożenia prania • Opcja skracania prania • Mini pranie – oszczędne pranie pojedynczych ubrań • Oświetlenie wnętrza bębna: LED • Ochrona przed zalaniem **aquaStop** • Wymiary: 84,5 × 59,8 × 63,8 cm (głębokość z drzwiami) • Kolor: srebrny inox, czarne drzwi

**8 599,-**

HomeConnect  
 A+++  
 9 KG

Suszarka z pompą ciepła

**WQ 46B2CXPL**

**Pompa ciepła**, A+++ – 10%, o 10% bardziej wydajna niż minimalne wymagania dla klasy A+++ • **IntelligentDry**: program suszenia doborzony na podstawie cyklu prania • Opcja przyspieszająca suszenie wybranych programów • Opcja „Połowa załadunku” • Program parowy **smartFinish** • Program do suszenia pościeli i dużych tekstyliów • Automagiczny system czyszczenia filtra wymiennika ciepła • **AutoDry** • Zmiana kierunku otwierania drzwi • Wymiary: 84,2 × 59,8 × 65,1 cm (głębokość z drzwiami) • Kolor: srebrny inox, czarne drzwi

**8 499,-**

**POLECAMY**

**D** A ↑ G  
**noDistance**  
 – możliwość postawienia urządzenia bezpośrednio przy ścianie lub w ciągu mebli



**2** **3** LATA  
 +3  
 203 cm  
 363 L  
 35 dB(A)  
 NoFrost

Chłodziarko-zamrażarka wolnostojąca  
**KG 39NXXDF**

**High-gloss backwall** z **multiAirflow** • Szuflada **hyperFresh 0°C** • Technologia **inwerterowa** • Półka na butelki • 4 półki w chłodziarce • 3 szuflady w zamrażalniku • Pojemność chłodziarki: 260 l • Pojemność zamrażalnika: 103 l • **superCooling** • Zdolność zamrażania: 9,5 kg/24 h • Czas wzrostu temperatury: 15 h • Alarm otwartych drzwi i wzrostu temperatury • Powłoka **AntiFingerprint** • Przekładane drzwi • Wymiary: 203 × 60 × 66,5 cm • Kolor: czarna stal szcztotkowana z **antiFingerprint**

**3 799,-**

**POLECAMY**

**NOWOŚĆ**



**A** A ↑ G

9 KG  
 71 dB(A)

Pralka wolnostojąca

**WG 44G2FOWL**

**iDOS** – dozuje odpowiednią ilość detergentu i wody • Program parowy redukujący zagniecenia • Automagiczne odplamianie uciążliwych plam (4 plamy) • Opcja dołożenia prania, opcja skracania prania • Wymiary: 84,5 × 59,8 × 59 cm • Kolor: biały, czarne drzwi

**3 399,-**

**POLECAMY**



A++  
 9 KG  
 61 dB(A)

Suszarka z pompą ciepła

**WQ 44G2D4PL**

**Pompa ciepła** • Opcja „Połowa załadunku” • Program parowy **smartFinish** • Program do suszenia pościeli i dużych tekstyliów • Automagiczny system czyszczenia filtra wymiennika ciepła • **autoDry** • Wymiary: 84,2 × 59,8 × 64,8 cm (głębokość z drzwiami) • Kolor: biały, czarne drzwi

**4 499,-**

**POLECAMY**



**A** A ↑ G

9 KG  
 72 dB(A)

Pralka wolnostojąca

**WM 14N277PL**

**Program parowy redukujący zagniecenia** • Opcja skrócenia prania nawet o 65% • Opcja dołożenia prania • Silnik **iQ drive** z opcją 10-letniej gwarancji, • Szybki program 15'/30' • Wymiary: 84,5 × 59,8 × 63,3 cm (głębokość z drzwiami) • Kolor: biały, czarne drzwi

**2 499,-**

**POLECAMY**



A+  
 8 KG  
 65 dB(A)

Suszarka wolnostojąca

**WT 45HVEEPL**

**Pompa ciepła** • Filtr **easyClean** • **autoDry** – delikatne i precyzyjne suszenie dla ochrony ubrań • Cykl redukujący zagniecenia • Wskaźnikapełnienia zbiornika • Wymiary: 84,2 × 59,8 × 61,3 cm • Kolor: biały, czarne drzwi

**2 799,-**



*Ekspres ciśnieniowy*  
**TQ703R07**

**5 199,-**

- Home Connect, a w nim coffeeWorld i przepisy na bazie kawy
- sensoFlow System
- aromaPressure System
- 5" wyświetlacz iSelect Display
- aromaDouble Shot – mocna kawa bez gorzkiego posmaku
- Młynek ceramiczny silentCeram
- aromaSelect – 3 stopnie aromatu
- Inteligentne dostosowanie mocy napoju
- autoMilk Clean
- calc'nClean
- Regulacja temperatury kawy: 3-stopniowa
- oneTouch DoubleCup: równoczesne parzenie dwóch kaw
- Zintegrowany pojemnik na mleko
- filtr wody Brita INTENZA
- Kolor: inox silver metallic

Home Connect **38 cm** **19 BAR** **TFT**



*Ekspres ciśnieniowy*  
**TP707R06**

**4 999,-**

- Home Connect, a w nim coffeeWorld i przepisy na bazie kawy
- sensoFlow System
- aromaPressure System
- 5" wyświetlacz iSelect Display
- aromaDouble Shot – mocna kawa bez gorzkiego posmaku
- Młynek ceramiczny silentCeram
- aromaSelect – 3 stopnie aromatu
- Inteligentne dostosowanie mocy napoju
- autoMilk Clean
- calc'nClean
- Regulacja temperatury kawy: 3-stopniowa
- oneTouch DoubleCup: równoczesne parzenie dwóch kaw
- Aktywna taca grzewcza
- filtr wody Brita INTENZA
- Kolor: midnight silver metallic

Home Connect **38 cm** **19 BAR** **TFT**



*Ekspres ciśnieniowy*  
**TQ513R01**

**2 999,-**

- Funkcja oneTouch dla 8 rodzajów kawy
- Senso Flow System
- aromaPressure System
- oneTouch DoubleCup: równoczesne parzenie dwóch kaw
- aromaDouble Shot
- individualCup Volume
- autoMilk Clean
- 3-stopniowa regulacja temperatury kawy
- 6-stopniowa regulacja stopnia zmielenia
- Regulacja wysokości dozownika
- Młynek ceramiczny
- Zbiornik na wodę 1,9 l
- Zbiornik na mleko o pojemności 0,7 l
- Moc 1500 W
- Wyjmowana jednostka zaparzania
- Wymiary: 37,3 × 31,8 × 44,8 cm
- Kolor: srebrny

**37,3 cm** **15 BAR**



*Ekspres ciśnieniowy*  
**TP515R02**

**3 099,-**

- coffeeSelect Display
- Funkcja oneTouch dla 3 rodzajów kawy
- iAroma System
- oneTouch DoubleCup: równoczesne parzenie dwóch kaw
- aromaDouble Shot
- autoMilk Clean
- 3-stopniowa regulacja temperatury kawy
- 6-stopniowa regulacja zmielenia kawy
- Regulacja wysokości dozownika
- 10 napojów
- Młynek ceramiczny
- Filtr Brita Intenza
- Zbiornik na wodę 1,9 l
- Pojemnik na mleko
- Moc 1500 W
- Wyjmowana jednostka zaparzania
- Wymiary: 37,3 × 26,3 × 44,8 cm
- Kolor: biały

**37,3 cm** **15 BAR** **TFT**

**Zestaw 1** W zestawie taniej o 1 800 zł!

Cena zestawu A **7 646 zł**

Cena poza zestawem 9 446 zł

Cena zestawu B **7 596 zł**

Cena poza zestawem 9 396 zł



71L  
\*2+3 LATA  
1  
A LED

1 899,-  
Najniższa cena z ostatnich 30 dni przed wprowadzeniem obniżki

**1 799,-**

**Piekarnik HB 532AERO**

Termoobieg 3D Plus • HumidClean • EcoClean • Sterowanie pokręteł • Szybkie nagrzewanie • Kontrola nagrzewania • Funkcja pizza • Funkcja grill • Zegar elektroniczny • Zabezpieczenie przed uruchomieniem przez dzieci • Wyświetlacz LED • Pojemność 71 l • Wymiary: 59,5 × 59,4 × 54,8 cm

Produkt w zestawie A



45 cm 44 dB(A)  
10 KOMPLETÓW NACZYŃ 5 PROGRAMÓW  
\*2+3 LATA  
8,5 LITRA

2 199,-  
Najniższa cena z ostatnich 30 dni przed wprowadzeniem obniżki

**2 249,-**

**Zmywarka SR 61HX22KE**

4 Funkcje dodatkowe: Home Connect – zdalny start, Strefa Intensywna, higienaPlus, varioSpeed Plus • Program machineCare • Opcje w Home Connect: Silence on demand + dodatkowe programy • Opcja myFavourite • Regulowana wysokość górnego kosza • Asystent Dozowania • Silnik iQdrive • RackStopper • Sygnał dźwiękowy końca programu • aquaStop • Wymiary: 81,5 × 44,8 × 55 cm



\*2+3 LATA  
60 cm  
4 BOOSTER  
17 POZIOMÓW MOCY  
2 399,-

Najniższa cena z ostatnich 30 dni przed wprowadzeniem obniżki

**599,-**

**Plyta indukcyjna EH 631HEB1E**

Sterowanie touchSlider • cookConnect – aktywacja okapu z poziomu płyty • Intelligent hood automatic • panBoost • quickStart • reStart • Przycisk Ulubione • Pauza • Podtrzymywanie ciepła • Timer z funkcją wyłączenia • Minutnik • powerManagement • Bezramkowy design • Szlif z przodu • Wymiary: 5,1 × 59,2 × 52,2 cm • Kolor: czarny

Produkt w zestawie B



60 cm 46 dB(A)  
13 KOMPLETÓW NACZYŃ 6 PROGRAMÓW  
\*2+3 LATA  
9,5 LITRA

2 199,-  
Najniższa cena z ostatnich 30 dni przed wprowadzeniem obniżki

**2 199,-**

**Zmywarka iQ300 SN 636X06KE**

4 funkcje dodatkowe: Home Connect – zdalny start, Strefa Intensywna, halfLoad – połowa załadunku, varioSpeed Plus • Program machineCare • Opcje dodatkowe Home Connect: higiena Plus, Silence on demand + programy • Szuflada vario3 • 3-stopniowy Rackmatic • RackStopper • Wymiennik ciepła • Asystent Dozowania • Opóźnienie startu: 1-24 h • Silnik iQdrive • infoLight • aquaStop • Zabezpieczenie przed dziećmi • Wymiary: 81,5 × 59,8 × 55 cm



\*2+3 LATA  
177,2 cm  
267L  
35 dB(A)

2 899,-  
Najniższa cena z ostatnich 30 dni przed wprowadzeniem obniżki

**2 999,-**

**Chłodziarko-zamrażarka do zabudowy KI 86VNSE0**

Chłodzenie autoAirflow • Fresh Box • Supermrożenie • lowFrost • Pojemność chłodziarki: 183 l • Pojemność zamrażalnika: 84 l • 4 półki w chłodziarce • 3 szuflady w zamrażalniku • Zdolność zamrażania 4,2 kg/24 h • Zdolność przechowywania bez zasilania: 9 h • Oświetlenie LED • Zawiasy ślizgowe • Wymiary: 177,2 × 54,1 × 54,8 cm

**Zestaw 2** W zestawie taniej o 2 324 zł!

Cena zestawu A **11 272 zł**

Cena poza zestawem 13 596 zł

Cena zestawu B **11 872 zł**

Cena poza zestawem 14 196 zł



71L  
IQ700 13 FUNKCJI  
\*2+3 LATA  
A+ TFT

3 399,-  
Najniższa cena z ostatnich 30 dni przed wprowadzeniem obniżki

**3 399,-**

**Piekarnik HB 634GBS1**

Chłodny front 40°C • Sterowanie sensorowe • Termoobieg 4D • Szybkie nagrzewanie • Oświetlenie halogenowe • ecoClean • Dmuchawa chłodząca • Soft opening • Zabezpieczenie przed dziećmi • Wymiary: 59,5 × 59,4 × 54,8 cm • Kolor: czarny + inox

Produkt w zestawie A



45 cm 44 dB(A)  
10 KOMPLETÓW NACZYŃ 6 PROGRAMÓW  
\*2+3 LATA  
9,5 LITRA

2 699,-  
Najniższa cena z ostatnich 30 dni przed wprowadzeniem obniżki

**2 699,-**

**Zmywarka SR 63HX74ME**

4 Funkcje dodatkowe: Home Connect – zdalny start, Strefa Intensywna, higienaPlus, varioSpeed Plus • machineCare • Opcje Home Connect: Silence on demand + dod. programy • Kosze varioFlex • Szuflada na sztuczce vario3 • 3-pozycyjny rackMatic • RackStopper • Program Favourite • Wymiennik ciepła • Asystent Dozowania • Silnik iQdrive • duoPower • Programowanie czasu startu: 1-24 h • aquaStop • Wymiary: 81,5 × 44,8 × 55 cm



80 cm  
17 POZIOMÓW MOCY  
\*2+3 LATA  
4 BOOSTER

3 099,-  
Najniższa cena z ostatnich 30 dni przed wprowadzeniem obniżki

**775,-**

**Plyta indukcyjna ED 851HSB1E**

combiZone • Sterowanie touchSlider • cookConnect – aktywacja okapu z poziomu płyty • Automatyczne dostosowanie ustawień okapu do płyty • quickStart • reStart • Ulubione • Pauza • Timer z funkcją wyłączenia • Podtrzymywanie ciepła • Wskaźnik zalegania ciepła • Szlif z przodu i po bokach • Zabezpieczenie przed dziećmi • Wymiary: 51 × 80,2 × 52,2 cm • Kolor: czarny

Produkt w zestawie B



14 KOMPLETÓW NACZYŃ 6 PROGRAMÓW  
\*2+3 LATA  
9 LITRÓW 1/2 WSADU  
60 cm 42 dB(A)

3 249,-  
Najniższa cena z ostatnich 30 dni przed wprowadzeniem obniżki

**3 299,-**

**Zmywarka SN 63HX02CE**

4 funkcje dodatkowe: Home Connect – zdalny start, Strefa Intensywna, halfLoad – połowa załadunku, varioSpeed Plus • Program machineCare • Opcje dodatkowe Home Connect: higiena Plus, Silence on demand + dod. programy • Szuflada vario3 • 3-stopniowy Rackmatic • RackStopper • Wymiennik ciepła • Asystent Dozowania • Opóźnienie startu: 1-24 h • Silnik iQdrive • infoLight • aquaStop • Wymiary: 81,5 × 59,8 × 55 cm



\*2+3 LATA  
177,2 cm  
260L  
35 dB(A)  
NoFrost

4 399,-  
Najniższa cena z ostatnich 30 dni przed wprowadzeniem obniżki

**4 399,-**

**Chłodziarko-zamrażarka do zabudowy KI 86NNSE0**

Technologia inwerterowa • Pojemność chłodziarki: 184 l • Pojemność zamrażalnika: 76 l • 4 półki w chłodziarce • 3 szuflady w zamrażalniku • Zdolność zamrażania: 4 kg/24 h • Zdolność przechowywania w przypadku awarii: 10 h • Elektroniczna regulacja temperatury • Oświetlenie LED • Zawiasy ślizgowe • Możliwość przełożenia drzwi • Wymiary: 177,2 × 54,1 × 54,8 cm



## Stwórz swoją smart kuchnię

Wybierz sprzęt AGD Samsung, którymi możesz zdalnie sterować dzięki aplikacji SmartThings. Oszczędzaj energię, włączając Tryb AI Energy.

### Zmywarka

Zredukuj wydatki i zużycie prądu do 23%! Wybierz zmywarkę, która dopasowuje parametry mycia do wybranego cyklu oraz automatycznie redukuje zużycie energii.

### Lodówka

Zadbaj o świeżość żywności i niższe rachunki za prąd. Lodówka Samsung pozwoli oszczędzić do 15% energii – dzięki optymalizowaniu pracy na podstawie częstotliwości otwierania drzwi, szybkości pracy kompresora oraz cyklu rozmrażania.





## Piekarnik

Rozwiązanie SmartThings Food pomoże oszczędzić czas oraz ułatwi proces gotowania. Dzięki niemu piekarnik uczy się preferencji żywieniowych użytkownika i na ich podstawie podpowiada spersonalizowane przepisy oraz przygotowuje plan posiłków na cały tydzień.

## Płyta i okap

Funkcja Bluetooth sprawia, że sterowanie okapem i płytą grzewczą staje się prostsze. Okap za każdym razem włącza się razem z płytą, a kończy pracę 10 minut po jej wyłączeniu.



Steruj przez  
**SmartThings**

[smartthings.samsung.pl](https://smartthings.samsung.pl)

Aplikacja SmartThings jest dostępna na urządzeniach z systemem Android (wersja 8.0 lub wyższa) i iOS (wersja 13 lub wyższa). Wymagane połączenie Wi-Fi i posiadanie Samsung Account. Dotyczy wybranych urządzeń. Lista kompatybilnych urządzeń ze SmartThings dostępna na stronie: <https://www.samsung.com/pl/support/mobile-devices/jakie-urzadzenia-sa-kompatybilne-ze-smarthings/>. Wyniki testu są oparte na porównaniu zużycia energii przez urządzenie przy użyciu Trybu AI Energy i bez korzystania z Trybu AI Energy; uruchamianego przez aplikację SmartThings. Wyniki mogą się różnić w zależności od warunków i sposobów użytkowania. Dotyczy wybranych urządzeń. Część przepisów w SmartThings Food jest dostępna jedynie w języku angielskim.

SAMSUNG

# PAKIETOWE PROMOCJE

Atrakcyjne promocje na innowacyjne urządzenia marki Samsung tylko w Max Kuchnie! Postaw na nowoczesność i wyjątkowy wygląd!



Pełna oferta marki Samsung dostępna na sklep.maxkuchnie.pl



SPRAWDŹ

# 2+3 LATA GWARANCJI\*

\*Na wybrane urządzenia marki Samsung zakupione wraz z meblami kuchennymi w Studiach Mebli Kuchennych. Regulamin akcji dostępny na stronie: [www.3lataguardserwis.samsung.pl](http://www.3lataguardserwis.samsung.pl)

## PROMOCJA PLUS 1

### 4 + 1 najtańszy **70% taniej**

Przy zakupie 5 produktów marki Samsung do zabudowy z różnych grup produktowych na najtańszy przysługuje rabat 70%!

\*Do promocji można zaliczyć 2 urządzenia wolnostojące.

\*Do promocji 4+1 można zaliczyć odkurzacz JET z katalogu

### 3 + 1 najtańszy **50% taniej**

Przy zakupie 4 produktów marki Samsung do zabudowy z różnych grup produktowych na najtańszy przysługuje rabat 50%!

\*Do promocji można zaliczyć 1 urządzenie wolnostojące.

### 2 + 1 najtańszy **30% taniej**

Przy zakupie 3 produktów marki Samsung do zabudowy z różnych grup produktowych na najtańszy przysługuje rabat 30%!

\*Promocja obowiązuje tylko na urządzenia do zabudowy.

\*Promocja łączy się z dodatkową promocją Guard Serwis 2+3.

\*Promocje 2 + 1, 3 + 1 i 4 + 1 nie łączą się.

\*Do promocji wliczają się telewizory Samsung – aktualna oferta na stronie sklep.maxkuchnie.pl

\*Regulamin promocji dostępny też na stronie [www.maxkuchnie.pl](http://www.maxkuchnie.pl)

## ŁĄCZNIK ZA 10 ZŁ

Przy zakupie w zestawie pralki i suszarki Samsung łącznik do nich jest sprzedawany za 10 zł\*



Zdjęcie dotyczy modelu SKK-DD

349,-  
Najniższa cena z ostatnich 30 dni przed wprowadzeniem obniżki

10,-

\*Promocja łączy się z dodatkową promocją Guard Serwis „2 + 3 lata gwarancji”.

\*Promocja obowiązuje do wyczerpania zapasów.

\*Oferta nie łączy się z innymi promocjami.

\*Regulamin promocji dostępny też na stronie [www.maxkuchnie.pl](http://www.maxkuchnie.pl).

POLECAMY

## Dual Cook Flex™



Piekarnik parowy Natural Steam Dual Cook Flex **NV7B57508AB**

Natural Steam • Dual Cook Flex • Air Fry • Air Sous Vide • Czyszczenie pyrolytyczne • Czyszczenie parą Steam Cleaning • Auto Menu – 50 programów • Termosonda • Sterowanie dotykowe + pokrętko • F-cje specjalne: podtrzymywanie ciepła, podgrzewanie talerzy, rozmrażanie • Zakres temperatur 30-250°C • Termoobieg • Grill • Prowadnice teleskopowe • Biały wyświetlacz LCD z menu w j. polskim • Blokada bezpieczeństwa • Timer • Zegar • 2 blachy, ruszt, taca Air Fry, naczynie Natural Steam • Wymiary: 59,6 × 59,5 × 57 cm • Kolor: matowa grafitowa stal

4 299,-

POLECAMY



Piekarnik kompaktowy z funkcją mikrofalii **NQ5B5763DBB**

Natural Steam • Air Fry • Czyszczenie parowe • Auto Cook – 20 programów automatycznych • Sterowanie dotykowe + pokrętko • 3 szyby w drzwiach • Zakres temperatur: 40-230°C • Moc mikrofal: 800 W • 5 programów rozmrażania • Podtrzymywanie ciepła • Zawiasy Pre-Stop • Funkcja deodoracji • Biały wyświetlacz z menu w języku polskim • Zegar • Blokada rodzicielska • Taca ceramiczna, blacha, ruszt, taca Air Fry, naczynie Natural Steam i Pure Steam Bowl • Wymiary: 45,6 × 59,5 × 57 cm • Kolor: matowa grafitowa stal

3 449,-

72 dB(A)  
60 cm  
NK24C5703TM  
1 699,-

744 M³/H  
70 dB(A)  
90 cm  
NK36C5703TM  
1 849,-

Okap kominowy  
**NK24C5703TM / NK36C5703TM**  
3 tryby pracy + booster • Auto Connectivity • Sterowanie Touch Control • Timer • Wysokiej jakości filtry aluminiowe • Oświetlenie LED 2 × 2,5 W • Kolor: grafitowa stal  
NK24C5703TM: Wymiary: 62-114,5 × 60 × 50,5 cm  
NK36C5703TM: Wymiary: 62-114,5 × 90 × 50,5 cm

POLECAMY



Piekarnik Dual Cook **NV7B42202AB**

Dual Cook • Air Sous Vide • Czyszczenie katalityczne • Auto Menu – 50 programów • Sterowanie dotykowe • F-cje specjalne: podtrzymywanie ciepła, podgrzewanie talerzy, rozmrażanie • Zakres temperatur 30-250°C • Termoobieg • Grill • Prowadnice teleskopowe • Biały wyświetlacz LED • Blokada bezpieczeństwa • Timer • Zegar • 2 blachy, ruszt • Wymiary: 59,6 × 59,5 × 57 cm • Kolor: matowa grafitowa stal

2 399,-

POLECAMY



Kuchenka mikrofalowa **MS22M8254AM**

Sterowanie elektroniczne dotykowe • 25 automatycznych programów gotowania i podgrzewania • Quick Defrost • Funkcja roztopiania / rozmrażania • Podtrzymywanie ciepła • Moc mikrofal: 850 W • Funkcja deodoracji • Średnica talerza 25,5 cm • Zegar • Blokada rodzicielska • Wymiary: 38 × 59,5 × 30,6 cm • Kolor: matowa grafitowa stal

1 149,-

## SAMSUNG 3 LATA DODATKOWEJ OCHRONY GUARD SERWIS

### Jak wziąć udział w promocji?

Za zakup urządzeń do zabudowy Samsung wraz z meblami kuchennymi\* można otrzymać dodatkowo 3 lata ochrony\*\* Samsung GUARD Serwis do standardowej gwarancji producentkiej. Promocja obejmuje wyłącznie urządzenia zakupione w studiach kuchennych na terenie Polski biorących udział w promocji. Promocja obowiązuje do odwołania zgodnie z regulaminem.

- 1 W ciągu 30 dni od zakupu należy wejść na stronę [www.3lataguardserwis.samsung.pl](http://www.3lataguardserwis.samsung.pl) i wypełnić formularz rejestracyjny.
- 2 Należy wybrać z listy modele kupionych urządzeń i dopisać do nich numery seryjne\*\*\*.
- 3 Następnie załączyć skan lub zdjęcie faktury za zakup sprzętu, mebli oraz tabliczek znamionowych wszystkich zgłaszanych urządzeń.

\*Minimalna wartość mebli to 3000 PLN brutto.  
\*\*Czas trwania usługi Samsung GUARD Serwis trwa 3 lata lub do wyczerpania świadczeń wykonanych lub wypłaconych w ramach usługi GUARD Serwis®, które nie mogą przekroczyć wartości produktu objętego usługą, w zależności od tego, które z tych zdarzeń wystąpi wcześniej.  
\*\*\*Rejestrowane urządzenia muszą pochodzić z oficjalnej polskiej dystrybucji, tj. ich kod modelu musi znajdować się na liście kodów na formularzu rejestracyjnym lub na liście modeli objętych promocją. Nr seryjny produktu złożony z 15 znaków musi pochodzić z tabliczki znamionowej znajdującej się na urządzeniu, której zdjęcie należy wykonać przed montażem sprzętu.

E A G

177,8 cm  
674 L  
38 dB(A)  
NoFrost  
WIFI

Łódówka Multidoor **RF24BB620EB1EO**

Aplikacja SmartThings • AI Energy – nawet o 10% mniej zużycia energii • SpaceMax™ • Twin Cooling Plus™ • 4 półki w chłodzarnie • 2 szuflady w zamrażarce • Pojemność chłodzarki: 487 l • Pojemność zamrażarki: 187 l • Zdolność zamrażania: 12 kg/24 h • Dual Ice Maker – 2 rodzaje lodu • Dzbanełk samonapełniający AutoFill • Kompresor Digital Inverter • Alarm otwartych drzwi • Wymiary: 177,8 × 90,8 × 73 cm • Kolor: grafitowa stal

8 999,-

A A G

2+3 LATA  
203 cm  
387 L  
35 dB(A)  
NoFrost  
WIFI

Chłodzarko-zamrażarka BESPOKE AI **RB38C7B6AB1**

SmartThings • AI Energy • SpaceMax™ • Twin Cooling Plus • Metal Cooling • Optimal Fresh+ • Humidity Fresh+ • Półka na butelki • Składana półka • 4 półki w chłodzarnie • 3 szuflady w zamrażarce • Pojemność chłodzarki: 273 l • Pojemność zamrażarki: 114 l • Szybkie chłodzenie i mrożenie • Zdolność zamrażania: 8 kg/24 h • CoolSelect+ (możl. zamiany zamrażarki w chłodzarkę) • Digital Inverter • Alarm otw. drzwi • Wymiary: 203 × 59,5 × 65,8 cm • Kolor: grafitowa stal

Produkt modułowy – możliwość dowolnego łączenia 2 i więcej urządzeń Bespoke i wyboru ich wykończenia.

4 949,-

C A G

2+3 LATA  
60 cm  
387 L  
35 dB(A)  
NoFrost  
WIFI

Zmywarka wolnostojąca **DW60A8050FB**

Moduł Wi-Fi • 7 programów: Intensywny, Automatyyczny, Eko, Szybki 60 min, Delikatny, Zmywanie wstępne, Program samoczyszczenia + dodatkowe programy w aplikacji SmartThings • Funkcja Speed Booster • Automatyczne otwieranie drzwi • Szuflada na sztućce • FlexLoad • Wskaźnik braku soli i nabyciszczacza • InfoLight • Opóźniony start (1-24 h) • Funkcja dezynfekcji • Dotykowy panel sterowania z wyświetlaczem LED • Wykończenie wnętrza: stal nierdzewna • Wymiary: 59,8 × 84,5 × 60 cm • Kolor: matowa grafitowa stal

9,8 LITRA  
1/2 WSADU  
7 PROGRAMÓW  
14 KOMPLETÓW NACZYŃ  
WIFI

niskie zużycie prądu i wody

3 299,-



75 L  
2  
WiFi  
A+  
2+3 LATA

Piekarnik Dual Cook Steam  
**NV75T9979CD**

Dual Cook • Steam Cook • Steam Assist • Moduł Wi-Fi • Auto Menu – 90 programów • Termosonda • Poczwońska szyba w drzwiach • Czyszczenie pyrolytyczne • SteamCleaning • Szybki nagrzew • Zakres temperatur 30-300°C • Wyświetlacz LCD • Sterowanie dotykowe i pokrętkiem • Wnętrze komory z emalii ceramicznej • Timer i zegar kuchenny • Blacha do pieczenia • Ruszt • Naczynie do gotowania na parze • Wymiary: 59,5 x 59,6 x 57 cm • Kolor: satynowy grafit

6 499,-



75 L  
2  
WiFi  
A+  
2+3 LATA

Piekarnik Dual Cook Steam  
**NV75T9879CD**

Dual Cook • Steam Assist • Moduł Wi-Fi • Auto Menu – 70 programów • Termosonda • Poczwońska szyba w drzwiach • Czyszczenie pyrolytyczne • Steam Cleaning • Szybki nagrzew • Zakres temperatur 30-300°C • Wyświetlacz LCD • Sterowanie dotykowe i pokrętkiem • Wnętrze komory z emalii ceramicznej • Timer i zegar kuchenny • 2 blachy do pieczenia • Ruszt • Wymiary: 59,5 x 59,6 x 57 cm • Kolor: satynowy grafit

5 999,-



75 L  
2  
WiFi  
A+  
2+3 LATA

Piekarnik Dual Cook  
**NV75T9549CD**

Dual Cook • Auto Menu – 70 programów • Potrójna szyba w drzwiach • Moduł Wi-Fi • Czyszczenie katalityczne • Czyszczenie parą Steam Cleaning • Szybki nagrzew • Zakres temperatur 30-300°C • Wyświetlacz LCD z menu w języku polskim • Sterowanie dotykowe i pokrętkiem • Wnętrze komory z emalii ceramicznej • Timer i zegar kuchenny • 2 blachy do pieczenia • Ruszt • Wymiary: 59,5 x 59,6 x 57 cm • Kolor: satynowy grafit

4 799,-



A+  
45,6 cm  
50L  
13 TRYBÓW PIECZENIA  
2+3 LATA  
WiFi

Piekarnik kompaktowy z funkcją pary  
**NQ50T9939BD**

Steam Cook • 2 termoobieg • 13 trybów pieczenia, w tym ProRoasting • Auto Cook – 35 programów • Moduł Wi-Fi • Funkcja Keep Warm • Potrójna szyba w drzwiach • SteamClean • Zakres temperatur: 40~250°C • Wyświetlacz LCD z menu w języku polskim • Sterowanie dotykowe i pokrętkiem • Wnętrze komory z emalii ceramicznej • Blokada rodzicielska • Zegar kuchenny • 2 blachy do pieczenia • Ruszt • Taca do pieczenia na parze • Wymiary: 45,6 x 59,5 x 57 cm • Kolor: satynowy grafit

5 499,-



45,6 cm  
50L  
8 TRYBÓW PIECZENIA  
7 POZIOMÓW MOCY  
2+3 LATA  
WiFi

Piekarnik kompaktowy z funkcją mikrofal  
**NQ50T9539BD**

2 termoobieg • 7 poziomów mocy mikrofal • 8 trybów pieczenia, w tym ProRoasting • Funkcja podtrzymywania ciepła Keep Warm • Auto Cook – 39 programów • Moduł Wi-Fi • 5 programów rozmrażania Auto Defrost • Potrójna szyba w drzwiach • Funkcja deodoracji • Steam Clean • Zakres temperatur: 40~250°C • Wyświetlacz LCD z menu w j. polskim • Sterowanie dotykowe i pokrętkiem • Wnętrze komory z emalii ceramicznej • Blokada rodzicielska • Zegar kuchenny • 2 blachy • Taca ceramiczna do mikrofal • Duży i mały ruszt • Wymiary: 45,6 x 59,5 x 57 cm • Kolor: satynowy grafit

4 999,-



A+  
90 cm  
737 M³/H  
66 dB(A)  
2+3 LATA  
LED

Okap przyścienny skośny  
**NK36T9804VD**

Sterowanie dotykowe • 3 prędkości + Booster • Funkcja Bluetooth • Funkcja Auto Sensing • Łączność Wi-Fi • Oświetlenie LED • Timer • Filtr aluminiowy przeciw tłuszczowy Alu panel • Filtr węglowy • Wymiary: min. 105 max. 148,6 x 89,8 x 38,6 cm • Kolor: satynowy grafit

3 599,-



75 L  
1  
WiFi  
A+  
2+3 LATA

Piekarnik Dual Cook Steam  
**NV75T8979RK**

Dual Cook • Steam Cook • Steam Assist • Moduł Wi-Fi • Auto Menu – 90 programów • Termosonda • Poczwońska szyba w drzwiach • Czyszczenie pyrolytyczne • SteamCleaning • Szybki nagrzew • Zakres temperatur 30-300°C • Wyświetlacz LCD • Sterowanie dotykowe i pokrętkiem • Wnętrze komory z emalii ceramicznej • Timer i zegar kuchenny • Blacha do pieczenia • Ruszt • Naczynie do gotowania na parze • Wymiary: 59,5 x 59,6 x 57 cm • Kolor: czarne szkło

5 499,-



75 L  
1  
WiFi  
A+  
2+3 LATA

Piekarnik Dual Cook Steam  
**NV75T8879RK**

Dual Cook • Steam Assist • Moduł Wi-Fi • Auto Menu – 70 programów • Termosonda • Poczwońska szyba w drzwiach • Czyszczenie pyrolytyczne • Steam Cleaning • Szybki nagrzew • Zakres temperatur 30-300°C • Wyświetlacz LCD • Sterowanie dotykowe i pokrętkiem • Wnętrze komory z emalii ceramicznej • Timer i zegar kuchenny • 2 blachy do pieczenia • Ruszt • Wymiary: 59,5 x 59,6 x 57 cm • Kolor: czarne szkło

4 999,-



75 L  
1  
WiFi  
A+  
2+3 LATA

Piekarnik Dual Cook  
**NV75T8549RK**

Dual Cook • Auto Menu – 70 programów • Potrójna szyba w drzwiach • Moduł Wi-Fi • Czyszczenie katalityczne • Czyszczenie parą Steam Cleaning • Szybki nagrzew • Zakres temperatur 30-300°C • Wyświetlacz LCD z menu w języku polskim • Sterowanie dotykowe i pokrętkiem • Wnętrze komory z emalii ceramicznej • Timer i zegar kuchenny • 2 blachy do pieczenia • Ruszt • Wymiary: 59,5 x 59,6 x 57 cm • Kolor: czarne szkło

3 799,-



A+  
45,6 cm  
50L  
13 TRYBÓW PIECZENIA  
2+3 LATA  
WiFi

Piekarnik kompaktowy z funkcją pary  
**NQ50T8939BK**

Steam Cook • 2 termoobieg • 13 trybów pieczenia, w tym ProRoasting • Auto Cook – 35 programów • Moduł Wi-Fi • Funkcja Keep Warm • Potrójna szyba drzwiach • SteamClean • Zakres temperatur: 40~250°C • Wyświetlacz LCD z menu w języku polskim • Sterowanie dotykowe i pokrętkiem • Wnętrze komory z emalii ceramicznej • Blokada rodzicielska • Zegar kuchenny • 2 blachy do pieczenia • Ruszt • Taca do pieczenia na parze • Wymiary: 45,6 x 59,5 x 57 cm • Kolor: czarne szkło

4 499,-



45,6 cm  
50L  
8 TRYBÓW PIECZENIA  
7 POZIOMÓW MOCY  
2+3 LATA  
WiFi

Piekarnik kompaktowy z funkcją mikrofal  
**NQ50T8539BK**

2 termoobieg • 7 poziomów mocy mikrofal • 8 trybów pieczenia, w tym ProRoasting • Funkcja podtrzymywania ciepła Keep Warm • Auto Cook – 35 programów • Moduł Wi-Fi • 5 programów rozmrażania Auto Defrost • Potrójna szyba w drzwiach • Funkcja deodoracji • Steam Clean • Zakres temperatur: 40~250°C • Wyświetlacz LCD z menu w j. polskim • Sterowanie dotykowe i pokrętkiem • Wnętrze komory z emalii ceramicznej • Blokada rodzicielska • Zegar kuchenny • 2 blachy • Taca ceramiczna do mikrofal • Duży i mały ruszt • Wymiary: 45,6 x 59,5 x 57 cm • Kolor: czarne szkło

3 999,-



BOOSTER  
9 POZIOMÓW MOCY  
2+3 LATA  
575 M³/H  
83 cm  
73 dB(A)  
LED

Płyta indukcyjna zintegrowana z wyciągiem  
**NZ84T9747VK**

Zintegrowany wyciąg w płycie • 2 x Flex Zone • Płynna regulacja mocy na sliderze dla każdego pola • Zabudowa na równi z blatem • Moc 7,4 kW • Szybki start • Funkcja pauzy • Wskaźnik ciepła resztkowego • Timer • Czerwony dotykowy wyświetlacz LED • Rozpoznawanie średnicy garnka • Blokada rodzicielska • Ochrona przed przegrzaniem • Wyłącznik bezpieczeństwa • Wyciąg: 9 poziomów prędkości + Booster • Aluminiowy filtr przeciw tłuszczowy • Ceramiczny filtr dezodorujący • Wymiary: 21 x 83 x 51,5cm

9 499,-



Piekarnik parowy Steam Cook Dual Cook

**NV7B7997AAK**

Steam Cook • Steam Assist • Dual Cook • AI Cooking – kamera w piekarniku • Auto Menu: 168 programów • AirFry • AirSousVide • Termosonda • Tryb ProRoasting • Sterowanie dotykowe + pokrętko • Czyszczenie pyrolytyczne • Czyszczenie parą Steam Cleaning • Otwieranie dotykowe Auto Open • Zakres temperatur 30-300°C • Kolorowy wyświetlacz LCD 4,3" • Prowadnice teleskopowe: 2 poziomy • Zegar kuchenny • Blokada bezpieczeństwa • Timer i zegar kuchenny • Blacha • Ruszt • Taca Air Fry • Naczynie do gotowania na parze Steam Cook • Wymiary: 59,6 × 59,5 × 57 cm • Kolor: czarne szkło

**5 999,-**



Piekarnik parowy Steam Cook Dual Cook

**NV7B6685AAN**

SteamCook • SteamAssist • Dual Cook • Auto Menu: 90 programów • AirFry • AirSousVide • Termosonda • Tryb ProRoasting • Sterowanie dotykowe + pokrętko • Czyszczenie katalityczne • Czyszczenie parą Steam Cleaning • Zakres temperatur 30-300°C • Kolorowy wyświetlacz LCD 4,3" • Prowadnice teleskopowe: 2 poziomy • Łagodny dymek • Blokada bezpieczeństwa • Timer i zegar kuchenny • Blacha • Ruszt • Taca Air Fry • Naczynie do gotowania na parze Steam Cook • Wymiary: 59,6 × 59,5 × 57 cm • Kolor: granatowy Clean Navy

**4 899,-**



Piekarnik parowy Steam Assist Dual Cook

**NV7B6665IAA**

Steam Assist • Dual Cook • Auto Menu: 70 programów • AirFry • AirSousVide • Tryb ProRoasting • Sterowanie dotykowe + pokrętko • Czyszczenie katalityczne • Czyszczenie parą Steam Cleaning • Zakres temperatur 30-300°C • Kolorowy wyświetlacz LCD 4,3" • Prowadnice teleskopowe: 2 poziomy • Łagodny dymek • Blokada bezpieczeństwa • Timer i zegar kuchenny • 2 blachy • 2 ruszty • Taca Air Fry • Wymiary: 59,6 × 59,5 × 57 cm • Kolor: satynowy beżowy

**4 249,-**



Piekarnik kompaktowy parowy

**NQ5B7993AAK**

Steam Cook • Steam Assist • Air Fry • Auto Cook: 35 programów • Sterowanie dotykowe + pokrętko • Czyszczenie parą Steam Clean • Otwieranie dotykowe Auto Open • Zakres temperatur 40-250°C • Kolorowy wyświetlacz LCD 4,3" • Blokada rodzicielska • Zawiasy Pre Stop • Potrójna szyba • Zegar kuchenny • Blacha • Ruszt • Taca Air Fry • Naczynie Steam • Wymiary: 45,6 × 59,5 × 57 cm • Kolor: czarne szkło

**4 799,-**



Piekarnik kompaktowy z funkcją mikrofal

**NQ5B6753CAN**

Speed Oven 2 w 1 piekarnik i mikrofal • Air Fry • Auto Cook: 35 programów • Sterowanie dotykowe + pokrętko • Czyszczenie parowe Steam Clean • Zakres temperatur: 40-250°C • Moc mikrofal 850 W • Funkcja podtrzymywania ciepła • Zawiasy Pre Stop • Funkcja deodoracji • Kolorowy wyświetlacz LCD 4,3" • Zegar • Taca ceramiczna • Blacha • Duży i mały ruszt • Taca Air Fry • Naczynie Pro Steamer • Blokada rodzicielska • Wymiary: 45,6 × 59,5 × 57 cm • Kolor: granatowy Clean Navy

**3 999,-**



Piekarnik kompaktowy z funkcją mikrofal

**NQ5B6753CAA**

Speed Oven 2 w 1 piekarnik i mikrofal • Air Fry • Auto Cook: 35 programów • Sterowanie dotykowe + pokrętko • Czyszczenie parowe Steam Clean • Zakres temperatur: 40-250°C • Moc mikrofal 850 W • Funkcja podtrzymywania ciepła • Zawiasy Pre Stop • Funkcja deodoracji • Kolorowy wyświetlacz LCD 4,3" • Zegar • Taca ceramiczna • Blacha • Duży i mały ruszt • Taca Air Fry • Naczynie Pro Steamer • Wymiary: 45,6 × 59,5 × 57 cm • Kolor: satynowy beżowy

**3 999,-**



Szuflada grzewcza

**NL20T8100WK**

4 programy: Rozmrażanie, Dojrzewanie ciasta drożdżowego, Podgrzewanie naczyń, Podtrzymywanie ciepła • Maksymalny udźwieg 25 kg • Zakres temperatur: 30-80°C • Timer • Wymiary: 14 × 59,5 × 52,2 cm • Kolor: czarne szkło

**1 499,-**



Szuflada grzewcza

**NL20B5100WAN**

4 programy: Rozmrażanie, Dojrzewanie ciasta drożdżowego, Podgrzewanie naczyń, Podtrzymywanie ciepła • Maksymalny udźwieg 25 kg • Zakres temperatur: 30-80°C • Timer • Wymiary: 14 × 59,5 × 52,2 cm • Kolor: granatowy Clean Navy

**1 599,-**



Szuflada grzewcza

**NL20B5100WAA**

4 programy: Rozmrażanie, Dojrzewanie ciasta drożdżowego, Podgrzewanie naczyń, Podtrzymywanie ciepła • Maksymalny udźwieg 25 kg • Zakres temperatur: 30-80°C • Timer • Wymiary: 14 × 59,5 × 52,2 cm • Kolor: satynowy beżowy

**1 599,-**



Piekarnik parowy Steam Cook Dual Cook Flex

**NV7B6795JAK**

Dual Cook Flex • Steam Cook • Steam Assist • Auto Menu: 90 programów • Sterowanie dotykowe + pokrętko • Termosonda • Air Fry • Air Sous Vide • Tryb ProRoasting • Czyszczenie pyrolytyczne • Czyszczenie parą Steam Cleaning • Zakres temperatur 30-300°C • Kolorowy wyświetlacz LCD 4,3" • Potrójna szyba • Prowadnice teleskopowe: 1 poziom • Łagodne domykanie • Blokada bezpieczeństwa • Timer i zegar kuchenny • Blacha • Ruszt • Taca Air Fry • Naczynie do gotowania na parze Steam Cook • Wymiary: 59,6 × 59,5 × 57 cm • Kolor: czarne szkło

**5 499,-**



Piekarnik parowy Steam Cook Dual Cook

**NV7B6685BAK**

Dual Cook • SteamCook • SteamAssist • Sterowanie dotykowe + pokrętko • Auto Menu: 90 programów • AirFry • AirSousVide • Tryb ProRoasting • Czyszczenie katalityczne • Czyszczenie parą Steam Cleaning • Zakres temperatur 30-300°C • Kolorowy wyświetlacz LCD 4,3" • Prowadnice teleskopowe: 2 poziomy • Łagodny dymek • Blokada bezpieczeństwa • Timer i zegar kuchenny • Blacha • Ruszt • Taca Air Fry • Naczynie do gotowania na parze Steam Cook • Wymiary: 59,6 × 59,5 × 57 cm • Kolor: czarne szkło

**4 399,-**




Piekarnik kompaktowy z funkcją mikrofal

**NQ5B6753CAK**

Speed Oven 2 w 1 piekarnik i mikrofal • Air Fry • Auto Cook: 35 programów • Sterowanie dotykowe + pokrętko • Czyszczenie parowe Steam Clean • Zakres temperatur: 40-250°C • Moc mikrofal 850 W • Funkcja podtrzymywania ciepła • Zawiasy Pre Stop • Funkcja deodoracji • Kolorowy wyświetlacz LCD 4,3" • Zegar • Taca ceramiczna • Blacha • Duży i mały ruszt • Taca Air Fry • Naczynie Pro Steamer • Blokada rodzicielska • Wymiary: 45,6 × 59,5 × 57 cm • Kolor: czarne szkło

**3 699,-**

Dual Cook Flex™



Piekarnik parowy Steam Cook Dual Cook Flex  
**NV7B5785BAK**

Dual Cook Flex • Steam Cook • Steam Assist • Auto Menu: 50 programów • Sterowanie dotykowe + pokrętko • Air Fry • Air Sous Vide • Tryb Pro Roasting • Czyszczenie katalityczne • Czyszczenie parą Steam Cleaning • Zakres temperatur 30-270°C • Biały wyświetlacz LCD 2,25" • Łagodne domykanie • Blokada bezpieczeństwa • Timer i zegar kuchenny • Blacha • Ruszt • Taca Air Fry • Naczynie do gotowania na parze Steam Cook • Wymiary: 59,6 × 59,5 × 57 cm • Kolor: czarne szkło

4 799,-

Dual Cook Flex™



Piekarnik parowy Natural Steam Dual Cook Flex  
**NV7B5745PAK**

Dual Cook Flex • Natural Steam • Auto Menu: 50 programów • Sterowanie dotykowe + pokrętko • Air Fry • Air Sous Vide • Tryb Pro Roasting • Czyszczenie katalityczne • Czyszczenie parą Steam Cleaning • Zakres temperatur 30-270°C • Biały wyświetlacz LCD 2,25" • Łagodne domykanie • Blokada bezpieczeństwa • Timer i zegar kuchenny • Blacha • Ruszt • Taca Air Fry • Naczynie Natural Steam • Wymiary: 59,6 × 59,5 × 57 cm • Kolor: czarne szkło


3 899,-



Piekarnik kompaktowy z funkcją mikrofalni  
**NQ5B5763DBK**

Speed Oven • Natural Steam • Air Fry • Auto Cook: 20 programów • Sterowanie dotykowe + pokrętko • Czyszczenie parowe Steam Clean • Zakres temperatur: 40-230°C • Moc mikrofal 800 W • Funkcja podtrzymywania ciepła • Zawiasy Pre Stop • Funkcja deodoryzacji • Biały wyświetlacz LCD 2,25" • Potrójna szyba w drzwiach • Zegar Taca ceramiczna • Blacha • Ruszt • Taca Air Fry • Naczynie Natural Steam i Pure Steam • Blokada rodzicielska • Wymiary: 45,6 × 59,5 × 57 cm • Kolor: czarne szkło


3 549,-



Piekarnik parowy Steam Cook Dual Cook  
**NV7B5685BAK**

Dual Cook • Steam Cook • Steam Assist • Auto Menu: 50 programów • Sterowanie dotykowe + pokrętko • Air Fry • Air Sous Vide • Tryb Pro Roasting • Czyszczenie katalityczne • Czyszczenie parą Steam Cleaning • Zakres temperatur 30-270°C • Biały wyświetlacz LCD 2,25" • Prowadnice teleskopowe: 2 poziomy • Blokada bezpieczeństwa • Timer i zegar kuchenny • Blacha • Ruszt • Taca Air Fry • Naczynie do gotowania na parze Steam Cook • Wymiary: 59,6 × 59,5 × 57 cm • Kolor: czarne szkło

4 199,-



Piekarnik parowy Natural Steam Dual Cook  
**NV7B5645TAK**

Dual Cook • Natural Steam • Auto Menu: 50 programów • Sterowanie dotykowe + pokrętko • Air Fry • Air Sous Vide • Tryb Pro Roasting • Czyszczenie katalityczne • Czyszczenie parą Steam Cleaning • Zakres temperatur 30-270°C • Biały wyświetlacz LCD 2,25" • Łagodne domykanie • Blokada bezpieczeństwa • Timer i zegar kuchenny • Blacha • Ruszt • Taca Air Fry • Naczynie Natural Steam • Wymiary: 59,6 × 59,5 × 57 cm • Kolor: czarne szkło

3 199,-



Kuchenka mikrofalowa do zabudowy  
**NQ5B5713GBK**

Auto Cook: 15 programów • Sterowanie dotykowe + pokrętko • Moc mikrofal 900 W • Czyszczenie parą Steam Clean • Funkcja podtrzymywania ciepła • Funkcja deodoryzacji • Biały wyświetlacz LCD 2,25" • Potrójna szyba w drzwiach • Zegar • Taca ceramiczna • Blokada rodzicielska • Wymiary: 45,6 × 59,5 × 57 cm • Kolor: czarne szkło

2 749,-

Dual Cook Flex™



Piekarnik Dual Cook Flex  
**NV7B43251AK**

Dual Cook Flex • Auto Menu: 50 programów • Sterowanie dotykowe • Air Sous Vide • Czyszczenie katalityczne • Czyszczenie parą Steam Cleaning • Zakres temperatur 30-270°C • Biały wyświetlacz LED • Łagodne domykanie • Blokada bezpieczeństwa • Timer i zegar kuchenny • Blacha • Ruszt • Wymiary: 59,5 × 59,5 × 57 cm • Kolor: czarne szkło

3 099,-



Piekarnik parowy Natural Steam Dual Cook  
**NV7B4240VAK**

Dual Cook • Natural Steam • Auto Menu: 50 programów • Sterowanie dotykowe • Air Sous Vide • Czyszczenie katalityczne • Czyszczenie parą Steam Cleaning • Zakres temperatur 30-270°C • Biały wyświetlacz LED • Blokada bezpieczeństwa • Timer i zegar kuchenny • Blacha • Ruszt • Naczynie Natural Steam • Wymiary: 59,5 × 59,5 × 57 cm • Kolor: czarne szkło

2 549,-



Piekarnik kompaktowy z funkcją mikrofalni  
**NQ5B4353FBK**

Speed Oven 2 w 1 piekarnik i mikrofala • Auto Cook: 20 programów • Sterowanie dotykowe • Czyszczenie parowe Steam Clean • Zakres temperatur: 40-230°C • Moc mikrofal 800 W • Funkcja podtrzymywania ciepła • Zawiasy Pre Stop • Funkcja deodoryzacji • Biały wyświetlacz LED • Potrójna szyba • Zegar • Taca ceramiczna • Blacha • Ruszt • Blokada rodzicielska • Wymiary: 45,6 × 59,5 × 57 cm • Kolor: czarne szkło

2 799,-



Piekarnik parowy Natural Steam  
**NV7B4040VAK**

Natural Steam • Auto Menu: 20 programów • Sterowanie dotykowe • Czyszczenie katalityczne • Czyszczenie parą Steam Cleaning • Zakres temperatur 30-270°C • Biały wyświetlacz LED • Blokada bezpieczeństwa • Timer i zegar kuchenny • Blacha • Ruszt • Naczynie Natural Steam • Wymiary: 59,6 × 59,5 × 57 cm • Kolor: czarne szkło

2 199,-

Opcje parowe

Steam Cook 100% pary

Steam Assist Wspomaganie parą

Natural Steam Nawilżanie parą



Kuchenka mikrofalowa do zabudowy  
**NQ5B4313GBK**

Auto Cook: 15 programów • Sterowanie dotykowe • Moc mikrofal 900 W • Funkcja podtrzymywania ciepła • Funkcja deodoryzacji • Biały wyświetlacz LED • Potrójna szyba w drzwiach • Zegar • Taca ceramiczna • Blokada rodzicielska • Wymiary: 45,6 × 59,5 × 57 cm • Kolor: czarne szkło

2 399,-

## Dual Cook Flex™



76L  
1  
\*2+3 LATA  
A+  
WIFI  
LED  
WHITE

Piekarnik parowy Natural Steam Dual Cook Flex  
**NV7B4545VAK**

Dual Cook Flex • Natural Steam • Auto Menu: 50 programów • Sterowanie dotykowe + dwa pokręta • Air Sous Vide • Czyszczenie katalityczne • Czyszczenie parą Steam Cleaning • Zakres temperatur 30-270°C • Biały wyświetlacz LED • Łagodne domykanie • Blokada bezpieczeństwa • Timer i zegar kuchenny • Blacha • Ruszt • Naczynie do gotowania na parze • Wymiary: 59,6 × 59,5 × 57 cm • Kolor: czarne szkło

**3 299,-**



\*2+3 LATA  
A+  
WIFI  
76L  
LED  
WHITE

Piekarnik Dual Cook  
**NV7B44251AK**

Dual Cook • Air Sous Vide • Auto Menu: 50 programów • Sterowanie dotykowe + dwa pokręta • Czyszczenie katalityczne • Czyszczenie parą Steam Cleaning • Zakres temperatur 30-270°C • Biały wyświetlacz LED • Łagodne domykanie • Blokada bezpieczeństwa • Timer i zegar kuchenny • Blacha • Ruszt • Wymiary: 59,6 × 59,5 × 57 cm • Kolor: czarne szkło

**2 449,-**



50L  
7 POZIOMÓW MOCY  
WIFI  
LED  
\*2+3 LATA  
WHITE

Piekarnik kompaktowy z funkcją mikrofal  
**NQ5B4553HBK**

Speed Oven 2 w 1 piekarnik i mikrofal • Termoobieg • 7 poziomów mocy mikrofal • Auto Cook – 20 programów • Sterowanie dotykowe + 2 pokręta • 5 programów rozmrażania • Moduł Wi-Fi • Potrójna szyba w drzwiach • Steam Clean • Zakres temperatur: 40 / 230°C • Moc mikrofal 800 W • Funkcja podtrzymywania ciepła • Zawiasy Pre Stop • Biały wyświetlacz LED • Wnętrze komory z emalii ceramicznej • Blokada rodzicielska • Zegar kuchenny • Blacha • Taca ceramiczna do mikrofal • Ruszt • Wymiary: 45,6 × 59,5 × 57 cm • Kolor: czarne szkło

**2 849,-**



A+  
76L  
WIFI  
LED  
\*2+3 LATA  
WHITE

Piekarnik do zabudowy  
**NV7B41205AK**

Auto Menu: 20 programów • Sterowanie dotykowe + dwa pokręta • Czyszczenie katalityczne • Czyszczenie parą Steam Cleaning • Zakres temperatur 30-270°C • Biały wyświetlacz LED • Blokada bezpieczeństwa • Timer i zegar kuchenny • 2 Blachy • Ruszt • Wymiary: 59,6 × 59,5 × 57 cm • Kolor: czarne szkło

**1 949,-**



76L  
1  
WIFI  
LED  
\*2+3 LATA  
A+  
WHITE

Piekarnik do zabudowy  
**NV7B41201AK**

Auto Menu: 20 programów • Sterowanie dotykowe + dwa pokręta • Czyszczenie katalityczne • Czyszczenie parą Steam Cleaning • Zakres temperatur 30-270°C • Biały wyświetlacz LED • Blokada bezpieczeństwa • Timer i zegar kuchenny • Blacha • Ruszt • Wymiary: 59,6 × 59,5 × 57 cm • Kolor: czarne szkło

**1 999,-**



50L  
WIFI  
7 POZIOMÓW MOCY  
LED  
\*2+3 LATA  
WHITE

Kuchenka mikrofalowa do zabudowy  
**NQ5B4513GBK**

Auto Cook: 15 programów • Sterowanie dotykowe + 2 pokręta • Moc mikrofal 900 W • Funkcja podtrzymywania ciepła • Biały wyświetlacz LED • Potrójna szyba w drzwiach • Zegar • Taca ceramiczna • Blokada rodzicielska • Wymiary: 45,6 × 59,5 × 57 cm • Kolor: czarne szkło

**2 399,-**



\*2+3 LATA  
38 cm  
22L  
6 POZIOMÓW MOCY  
LED  
WHITE

MS22T8254AB  
**1 149,-**

Kuchenka mikrofalowa do zabudowy  
**MS22T8254AB / MG22T8254AB**

QuickDefrost – 5 programów • Sterowanie dotykowe • Moc mikrofal 850 W • Funkcja podtrzymywania ciepła • Funkcja deodoryzacji • Tryb Eco • Wnętrze komory kuchenki z emalii ceramicznej • Blokada rodzicielska • Przycisk +30 s • Zegar • Biały wyświetlacz LED • Wymiary: 38 × 59,5 × 30,6 cm • Kolor: czarny błyszczący  
MS22T8254AB: Auto Cook - 25 programów  
MG22T8254AB: Auto Cook - 29 programów + funkcja grilla + ruszt

MG22T8254AB  
**1 249,-**



38 cm  
23L  
6 POZIOMÓW MOCY  
LED  
\*2+3 LATA  
WHITE

Kuchenka mikrofalowa do zabudowy z grillem  
**MG23A7318CK**

Automatyczne programy HealthyCooking • Grill Fry • Home Dessert • QuickDefrost – 5 programów • Funkcja podtrzymywania ciepła • Sterowanie elektroniczne • Moc mikrofal 800 W • Moc grilla 1100 W • Wnętrze pokryte emalią ceramiczną • Biały wyświetlacz LED • Zegar • Przycisk +30 s • Talerz Crusty • Ruszt do grilla • Zabezpieczenie przed dziećmi • Tryb Eco • Wymiary: 38,1 × 59,6 × 36,2 cm • Kolor: czarne szkło

**1 099,-**



38,1 cm  
23L  
6 POZIOMÓW MOCY  
LED  
\*2+3 LATA  
WHITE

Kuchenka mikrofalowa do zabudowy  
**MS23A7318AK**

Auto Cook • Home Dessert • QuickDefrost – 5 programów • Funkcja podtrzymywania ciepła • Sterowanie elektroniczne • Funkcja deodoryzacji • Moc mikrofal 800 W • Wnętrze pokryte emalią ceramiczną • Biały wyświetlacz LED • Zegar • Przycisk +30 s • Zabezpieczenie przed dziećmi • Tryb Eco • Wymiary: 38,1 × 59,6 × 36,2 cm • Kolor: czarne szkło

**949,-**



WIFI  
\*2+3 LATA  
A+  
76L  
LCD  
WHITE

Piekarnik parowy Natural Steam Dual Cook  
**NV7B5645TAS**

Dual Cook • Natural Steam • Auto Menu: 50 programów • Sterowanie dotykowe + pokręta • Air Fry • Air Sous Vide • Tryb Pro Roasting • Czyszczenie katalityczne • Czyszczenie parą Steam Cleaning • Zakres temperatur 30-300°C • Biały wyświetlacz LCD 2,25" • Łagodne domykanie • Blokada bezpieczeństwa • Timer i zegar kuchenny • Blacha • Ruszt • Taca Air Fry • Wymiary: 59,6 × 59,5 × 57 cm • Kolor: stal nierdzewna

**3 099,-**



50L  
WIFI  
7 POZIOMÓW MOCY  
LCD  
\*2+3 LATA  
WHITE

Piekarnik kompaktowy z funkcją mikrofal  
**NQ5B5763DBS**

Speed Oven 2 w 1 piekarnik i mikrofal • Natural Steam • Air Fry • Auto Cook: 40 programów • Sterowanie dotykowe + pokręta • Czyszczenie parowe Steam Clean • Zakres temperatur: 40-250°C • Moc mikrofal 850 W • Funkcja podtrzymywania ciepła • Zawiasy Pre Stop • Funkcja deodoryzacji • Biały wyświetlacz LCD 2,25" • Zegar • Taca ceramiczna • Blacha • Ruszt • Taca Air Fry • Naczynie Pure Steam Bowl • Blokada rodzicielska • Wymiary: 45,6 × 59,5 × 57 cm • Kolor: stal nierdzewna

**3 449,-**



50L  
WIFI  
7 POZIOMÓW MOCY  
LCD  
\*2+3 LATA  
WHITE

Kuchenka mikrofalowa do zabudowy  
**NQ5B5713GBS**

Auto Cook: 15 programów • Sterowanie dotykowe + pokręta • Moc mikrofal 900 W • Czyszczenie parą Steam Clean • Funkcja podtrzymywania ciepła • Funkcja deodoryzacji • Biały wyświetlacz LCD 2,25" • Potrójna szyba w drzwiach • Zegar • Taca ceramiczna • Blokada rodzicielska • Wymiary: 45,6 × 59,5 × 57 cm • Kolor: stal nierdzewna

**2 649,-**



4 BOOSTER  
15 POZIOMÓW MOCY  
+2 LATA +3 LATA  
WiFi  
60 cm LCD  
WHITE

Płyta indukcyjna Slim Fit  
**NZ64B7799GK**

Slim Fit – mniejsza grubość • 2 strefy – Extended Dual Flex Zone Plus • Wykończenie bezramkowe ze ściętym frontem • Sterowanie dotykowe i pokrętką magnetyczną • Timer dla każdego pola • Funkcja pauzy • Funkcja podtrzymywania ciepła • Dwustopniowy wskaźnik ciepła resztkowego • Rozpoznawanie średnicy garnka • Blokada bezpieczeństwa • Ochrona przed przegrzaniem • Wyłącznik bezpieczeństwa • Biały wyświetlacz LCD • Łączność Wi-Fi i Bluetooth • Termosonda • Wymiary: 4,8 × 59 × 52 cm • Kolor: czarny

4 249,-



4 BOOSTER  
15 POZIOMÓW MOCY  
+2 LATA +3 LATA  
WiFi  
60 cm LED  
RED

Płyta indukcyjna Slim Fit  
**NZ64B6058GK**

Slim Fit – mniejsza grubość • Strefa Flex Zone Plus • Sterowanie dotykowe i pokrętką magnetyczną • Wykończenie bezramkowe ze ściętym frontem • Timer • Funkcja pauzy • Funkcja podtrzymywania ciepła • Dwustopniowy wskaźnik ciepła resztkowego • Rozpoznawanie średnicy garnka • Blokada bezpieczeństwa • Ochrona przed przegrzaniem • Wyłącznik bezpieczeństwa • Łączność Wi-Fi i Bluetooth • Wymiary: 4,8 × 59 × 52 cm • Kolor: czarny

2 949,-



4 BOOSTER  
15 POZIOMÓW MOCY  
+2 LATA +3 LATA  
WiFi  
60 cm LED  
RED

Płyta indukcyjna Slim Fit  
**NZ64B5066GK**

Slim Fit – mniejsza grubość • Strefa Dual Flex Zone • Wykończenie: ścięty front • Sterowanie typu Slider • Timer • Funkcja pauzy • Funkcja podtrzymywania ciepła • Dwustopniowy wskaźnik ciepła resztkowego • Rozpoznawanie średnicy garnka • Blokada bezpieczeństwa • Ochrona przed przegrzaniem • Wyłącznik bezpieczeństwa • Łączność Wi-Fi i Bluetooth • Wymiary: 4,8 × 59 × 52 cm • Kolor: czarny

2 949,-



4 BOOSTER  
15 POZIOMÓW MOCY  
+2 LATA +3 LATA  
WiFi  
60 cm LED  
RED

Płyta indukcyjna Slim Fit  
**NZ64B6056JK**

Slim Fit – mniejsza grubość • Strefa Flex Zone Plus • Wykończenie: 2 stalowe listwy boczne i ścięty front • Sterowanie typu Slider • Timer • Funkcja pauzy • Funkcja podtrzymywania ciepła • Dwustopniowy wskaźnik ciepła resztkowego • Rozpoznawanie średnicy garnka • Blokada bezpieczeństwa • Ochrona przed przegrzaniem • Wyłącznik bezpieczeństwa • Łączność Wi-Fi i Bluetooth • Wymiary: 4,8 × 59 × 52 cm • Kolor: czarny

2 799,-



4 BOOSTER  
15 POZIOMÓW MOCY  
+2 LATA +3 LATA  
WiFi  
60 cm LED  
RED

Płyta indukcyjna Slim Fit  
**NZ64B6056FK**

Slim Fit – mniejsza grubość • Strefa Flex Zone Plus • Możliwość zabudowy na równi z blatem • Sterowanie typu Slider • Timer • Funkcja pauzy • Funkcja podtrzymywania ciepła • Dwustopniowy wskaźnik ciepła resztkowego • Rozpoznawanie średnicy garnka • Blokada bezpieczeństwa • Ochrona przed przegrzaniem • Wyłącznik bezpieczeństwa • Łączność Wi-Fi i Bluetooth • Wymiary: 4,8 × 59 × 52 cm • Kolor: czarny

2 699,-



4 BOOSTER  
15 POZIOMÓW MOCY  
+2 LATA +3 LATA  
WiFi  
60 cm LED  
RED

Płyta indukcyjna Slim Fit  
**NZ64B5046FK**

Slim Fit – mniejsza grubość • Strefa Flex Zone • Możliwość zabudowy na równi z blatem • Sterowanie typu Slider • Timer • Funkcja pauzy • Funkcja podtrzymywania ciepła • Dwustopniowy wskaźnik ciepła resztkowego • Rozpoznawanie średnicy garnka • Blokada bezpieczeństwa • Ochrona przed przegrzaniem • Wyłącznik bezpieczeństwa • Łączność Wi-Fi i Bluetooth • Wymiary: 4,8 × 59 × 52 cm • Kolor: czarny

2 499,-



4 BOOSTER  
15 POZIOMÓW MOCY  
+2 LATA +3 LATA  
WiFi  
60 cm LED  
RED

Płyta indukcyjna Slim Fit  
**NZ64B5045FK**

Slim Fit – mniejsza grubość • Strefa Flex Zone • Możliwość zabudowy na równi z blatem • Sterowanie +/- • Timer • Funkcja pauzy • Funkcja podtrzymywania ciepła • Dwustopniowy wskaźnik ciepła resztkowego • Rozpoznawanie średnicy garnka • Blokada bezpieczeństwa • Ochrona przed przegrzaniem • Wyłącznik bezpieczeństwa • Łączność Wi-Fi i Bluetooth • Wymiary: 4,8 × 59 × 52 cm • Kolor: czarny

2 299,-



60 cm  
4 BOOSTER  
9 POZIOMÓW MOCY  
LED  
+2 LATA +3 LATA  
RED

Płyta indukcyjna  
**NZ64T3707A1**

Sterowanie typu slider • Funkcja Booster • Timer • Wskaźnik ciepła resztkowego • Rozpoznawanie średnicy garnka • Blokada bezpieczeństwa • Ochrona przed przegrzaniem • Wyłącznik bezpieczeństwa • Wymiary: 6 × 59 × 52 cm • Kolor: czarny

1 749,-



60 cm  
4 BOOSTER  
9 POZIOMÓW MOCY  
LED  
+2 LATA +3 LATA  
RED

Płyta indukcyjna  
**NZ64M3N1FB**

Moc 7,2 kW • Wyświetlacz LED • Funkcja rozpoznawania średnicy garnka • Sterowanie dotykowe • Timer • Wskaźnik ciepła resztkowego • Blokada bezpieczeństwa • Ochrona przed przegrzaniem • Wymiary: 5,7 × 59 × 52 cm • Kolor: czarny

1 449,-



80 cm  
4 BOOSTER  
15 POZIOMÓW MOCY  
+2 LATA +3 LATA  
WiFi

Płyta indukcyjna  
**NZ84C6058GK**

Slim Fit – mniejsza grubość • Flex Zone Plus • Pole Dual Ring • Sterowanie pokrętką magnetyczną typu Slider • Timer dla każdego pola • Funkcja pauzy • Funkcja podtrzymywania ciepła • Dwustopniowy wskaźnik ciepła resztkowego • Rozpoznawanie średnicy garnka • Blokada bezpieczeństwa • Ochrona przed przegrzaniem • Wyłącznik bezpieczeństwa • Łączność Wi-Fi i Bluetooth • Bezramkowe wykończenie • Wymiary: 4,8 × 80 × 52 cm • Kolor: czarny

3 899,-



80 cm  
5 BOOSTER  
15 POZIOMÓW MOCY  
+2 LATA +3 LATA  
WiFi

Płyta indukcyjna  
**NZ85C6057FK**

Slim Fit – mniejsza grubość • Flex Zone Plus • Sterowanie typu Slider • Timer dla każdego pola • Funkcja pauzy • Funkcja podtrzymywania ciepła • Dwustopniowy wskaźnik ciepła resztkowego • Rozpoznawanie średnicy garnka • Blokada bezpieczeństwa • Ochrona przed przegrzaniem • Wyłącznik bezpieczeństwa • Łączność Wi-Fi i Bluetooth • Bezramkowe wykończenie • Wymiary: 4,8 × 80 × 52 cm • Kolor: czarny

3 649,-



80 cm  
5 BOOSTER  
15 POZIOMÓW MOCY  
+2 LATA +3 LATA  
WiFi

Płyta indukcyjna  
**NZ84C6057FK**

Slim Fit – mniejsza grubość • Flex Zone Plus • Pole Dual Ring • Sterowanie typu Slider • Timer dla każdego pola • Funkcja pauzy • Funkcja podtrzymywania ciepła • Dwustopniowy wskaźnik ciepła resztkowego • Rozpoznawanie średnicy garnka • Blokada bezpieczeństwa • Ochrona przed przegrzaniem • Wyłącznik bezpieczeństwa • Łączność Wi-Fi i Bluetooth • Bezramkowe wykończenie • Wymiary: 4,8 × 80 × 52 cm • Kolor: czarny

3 649,-



# Zmywarki Samsung BESPOKE

Ich wyjątkowy, spersonalizowany design umożliwia idealne dopasowanie do stylu każdej kuchni. Dzięki wymiennym panelom, można dopasować wygląd urządzenia do swoich potrzeb - także tych, które z czasem się zmieniają.



**A** ↑ **G**

14 KOMPLETOWYCH NACZYŃ | 11 PROGRAMÓW

7,9 LITRA

2+3 LATA

43 dB(A) | WHITE

60 cm | 1/2 WSADU | WIFI

Zmywarka do zabudowy BESPOKE AI

**DW60CB895UAPET**

AI Energy Mode • System Water Jet Clean™ • Flex load • Tryb Extra Cichy • Speed Booster • Funkcja dezynfekcji • Szuflada na sztućce • Prowadnice Soft Rail • Suszenie Active Fan Dry • Flex load • Speed Booster • Oświetlenie wnętrza • Biały wyświetlacz • Opóźniony start (1-24 h) • Wskaźnik braku soli i nabyśczacza • Wskaźnik wycieku • Pełne zabezpieczenie przed zalaniem • AquaStop • Wymiary: 81,5 x 59,5 x 57,2 cm • Wnętrze: stal nierdzewna

Produkt z serii Bespoke. Brak panelu w zestawie

4 299,-



**B** ↑ **G**

14 KOMPLETOWYCH NACZYŃ | 11 PROGRAMÓW

8 LITRÓW

2+3 LATA

40 dB(A) | WHITE

60 cm | 1/2 WSADU | WIFI

Zmywarka do zabudowy BESPOKE AI

**DW60BB890UAPET**

AI Energy Mode • System Water Jet Clean™ • Flex load • Speed Booster • Funkcja dezynfekcji • Szuflada na sztućce • Prowadnice Soft Rail • Oświetlenie wnętrza • Biały wyświetlacz • Opóźniony start (1-24 h) • Zabezpieczenie przed dziećmi • Wskaźnik braku soli i nabyśczacza • Pełne zabezpieczenie przed zalaniem • Wskaźnik wycieku • AquaStop • Wymiary: 81,5 x 59,5 x 57,2 cm • Wnętrze: stal nierdzewna

Produkt z serii Bespoke. Brak panelu w zestawie

3 799,-



2+3 LATA

60 cm

TURBO

Płyta gazowa

**NA64H3030BK**

4 palniki o wysokiej mocy: 1 x 3,8 kW, 2 x 2,0 kW, 1 x 1,0 kW • Ruszty żeliwne trzyczęściowe • Zabezpieczenie przeciwwypływowe gazu • Sterowanie z frontu • Palnik z potrójną koroną • Nakładka na WOK • Wymiary: 5 x 60 x 52 cm • Wykończenie w czarnym szkle

1 029,-



2+3 LATA

60 cm

TURBO

Płyta gazowa

**NA64H3031AK**

4 palniki o wysokiej mocy: 1 x 3,8 kW, 2 x 2,0 kW, 1 x 1,0 kW • Ruszty żeliwne czteroczęściowe • Sterowanie z frontu • Palnik z potrójną koroną • Nakładka na WOK • Zabezpieczenie przeciwwypływowe gazu • Wymiary: 9,8 x 60 x 52 cm • Wykończenie w czarnym szkle

1 029,-



2+3 LATA

60 cm

Płyta gazowa

**NA64H3000AK**

4 palniki o wysokiej mocy: 1 x 1,0 kW, 2 x 0,2 kW, 1 x 3 kW • Ruszty żeliwne czteroczęściowe • Wyłącznik bezpieczeństwa • Zabezpieczenie przeciwwypływowe gazu • Wymiary: 60 x 9,8 x 5,2 cm • Wykończenie w czarnym szkle

999,-



2+3 LATA

60 cm

TURBO

Płyta gazowa

**NA64H3030AS**

4 palniki o wysokiej mocy: 1 x 3,8 kW, 1 x 3,3 kW, 1 x 2,0 kW, 1 x 1,0 kW • Palnik z potrójną koroną • Ruszty żeliwne czteroczęściowe • Zabezpieczenie przeciwwypływowe gazu • Sterowanie z frontu • Nakładka na WOK • Wymiary: 5 x 60 x 51 cm • Wykończenie w stali nierdzewnej

899,-



**A** +

760 M³/H

2+3 LATA

66 dB(A)

WHITE

NK24C9804WB  
3 199,-

Okap przyścienny skośny  
**NK24C9804WB / NK36C9804WB**

Sterowanie dotykowe • Auto Connectivity – łączność z płytą poprzez Bluetooth • Auto Sensing – automatyczne dostosowywanie poziomu wentylacji • 3 prędkości + Booster • Timer • 1 aluminiowy filtr przeciw tłuszczowy • 2 filtry węglowe • Oświetlenie LED 1 x 7 W • Wykończenie: czarne szkło

NK24C9804WB: Wymiary: 105-148 x 60 x 38,6 cm  
NK36C9804WB: Wymiary: 105-148 x 90 x 38,6 cm

NK36C9804WB  
3 399,-



**B**

752 M³/H

2+3 LATA

68 dB(A)

WHITE

NK24C7070WB  
2 499,-

Okap przyścienny skośny  
**NK24C7070WB / NK36C7070WB**

Sterowanie dotykowe • Auto Connectivity – łączność z płytą poprzez Bluetooth • 3 prędkości + Booster • 1 aluminiowy filtr przeciw tłuszczowy • 2 filtry węglowe • Timer • Oświetlenie LED 2 x 2,5 W • Wykończenie: czarne szkło

NK24C7070WB: Wymiary: 104-147 x 60 x 35,5 cm  
NK36C7070WB: Wymiary: 104-147 x 90 x 35,5 cm

NK36C7070WB  
2 699,-

**A**

14 KOMPLETOW NACZYNI  
8 PROGRAMÓW  
7,9 LITRA  
43 dB(A)  
2+3 LATA  
60 cm  
1/2 WSADU  
WiFi

niskie zużycie prądu i wody

Zmywarka do zabudowy  
**DW60CG880B00ET**  
3 999,-

AI Saving Mode – inteligentne oszczędzanie energii • System Water Jet Clean™ • Flex load • Speed Booster • Funkcja dezynfekcji • 3 programy możliwe do pobrania za pomocą aplikacji SmartThings • Szufłada na sztućce • Prowadnice Soft Rail • Moduł Wi-Fi • Opóźniony start (t-24 h) • Zabezpieczenie przed dziećmi • Wskaźnik wycieku oraz braku soli i nabyszczacza • Pełne zabezpieczenie przed zalaniem • AquaStop • Wymiary: 81,5 × 59,5 × 55,2 cm • Wnętrze: stal nierdzewna

**B**

14 KOMPLETOW NACZYNI  
9 PROGRAMÓW  
8 LITRÓW  
40 dB(A)  
2+3 LATA  
60 cm  
1/2 WSADU  
WiFi

niskie zużycie prądu i wody

Zmywarka do zabudowy  
**DW60BG830I00ET**  
3 499,-

AI Saving Mode – inteligentne oszczędzanie energii • System Water Jet Clean™ • Flex load • Speed Booster • Funkcja dezynfekcji • 3 programy możliwe do pobrania za pomocą aplikacji SmartThings • Szufłada na sztućce • Prowadnice Soft Rail • Moduł Wi-Fi • Opóźniony start (t-24 h) • Zabezpieczenie przed dziećmi • Wskaźnik wycieku oraz braku soli i nabyszczacza • Pełne zabezpieczenie przed zalaniem • AquaStop • Wymiary: 81,5 × 59,5 × 55,2 cm • Wnętrze: stal nierdzewna

**B**

43 dB(A)  
WiFi  
2+3 LATA  
14 KOMPLETOW NACZYNI  
1/2 WSADU  
60 cm  
7 PROGRAMÓW  
8,5 LITRA

niskie zużycie prądu i wody

Zmywarka do zabudowy  
**DW60A8070BB**  
3 349,-

Funkcja Speed Booster • Funkcja dezynfekcji • Szufłada na sztućce • Regulacja wysokości górnego kosza • Flex load – dostosowywanie górnego kosza • Oświetlenie wnętrza • Program Ekstra Cichy 41 dB • 4 programy dodatkowe do ściągnięcia z aplikacji • Automatyce otwieranie drzwi • Składana półka na filizanki • Zabezpieczenie przed dziećmi • Wi-Fi • Dotykowy panel sterowania LED • Światło InfoLight wyświetlane na podłodze • Wskaźnik braku soli i nabyszczacza • Pełne zabezpieczenie przed zalaniem • AquaStop • Wskaźnik wycieku • Wymiary: 81,5 × 59,8 × 55 cm • Wnętrze: stal nierdzewna

**B**

14 KOMPLETOW NACZYNI  
1/2 WSADU  
2+3 LATA  
8,5 LITRA  
7 PROGRAMÓW  
60 cm  
43 dB(A)

niskie zużycie prądu i wody

Zmywarka do zabudowy  
**DW60A8060IB**  
3 349,-

Funkcja Speed Booster • Funkcja dezynfekcji • Szufłada na sztućce • Flex load – dostosowywanie górnego kosza • Regulacja wysokości górnego kosza • Prowadnice Soft Rail • Program Ekstra Cichy 41 dB • 4 programy dodatkowe do ściągnięcia z aplikacji • Automatyce otwieranie drzwi • Zawiasy ślizgowe • Składana półka na filizanki • Zabezpieczenie przed dziećmi • Wi-Fi • Dotykowy panel sterowania LED • Światło InfoLight wyświetlane na podłodze • Wskaźnik braku soli i nabyszczacza • Pełne zabezpieczenie przed zalaniem • AquaStop • Wskaźnik wycieku • Wymiary: 81,5 × 59,8 × 55 cm • Wnętrze: stal nierdzewna

**D**

60 cm  
44 dB(A)  
14 KOMPLETOW NACZYNI  
1/2 WSADU  
7 PROGRAMÓW  
2+3 LATA  
10,5 LITRA

Zmywarka do zabudowy  
**DW60A6092IB**  
2 449,-

Funkcja dezynfekcji • Flex load – dostosowywanie górnego kosza • Regulacja wysokości górnego kosza • Szufłada na sztućce • Prowadnice Soft Rail • Program szybki 60 min • Automatyce otwieranie drzwi • Składana półka na filizanki • Zabezpieczenie przed dziećmi • Dotykowy panel sterowania LED • Wskaźnik braku soli i nabyszczacza • Zawiasy ślizgowe • Pełne zabezpieczenie przed zalaniem • AquaStop • Wymiary: 81,5 × 59,8 × 55 cm • Wnętrze: stal nierdzewna

**D**

14 KOMPLETOW NACZYNI  
7 PROGRAMÓW  
60 cm  
1/2 WSADU  
10,5 LITRA  
44 dB(A)

Zmywarka do zabudowy  
**DW60CG530B00ET**  
2 399,-

Flex load – regulacja wysokości górnego kosza • Szufłada na sztućce • Half Load • Auto Open • Funkcja dezynfekcji • Program Multi tab – bez soli i nabyszczacza • Opóźniony start • Program czyszczenia zmywarki • Wskaźnik braku soli i nabyszczacza • Pełne zabezpieczenie przed zalaniem i wąż Aqua Stop • Czujnik wycieku • Blokada rodzicielska • Wymiary: 81,5 × 59,8 × 55 cm

**E**

2+3 LATA  
60 cm  
44 dB(A)  
14 KOMPLETOW NACZYNI  
7 PROGRAMÓW  
10,5 LITRA  
1/2 WSADU

Zmywarka do zabudowy  
**DW60M6070IB**  
2 249,-

Zawiasy ślizgowe • Funkcja dezynfekcji • Szufłada na sztućce • Składana półka na filizanki • Program szybki 60 min • Dotykowy panel sterowania LED • Regulacja wysokości górnego kosza • Zabezpieczenie przed dziećmi • Pełne zabezpieczenie przed zalaniem • Aqua Stop • Wskaźnik braku soli i nabyszczacza • Wymiary: 81,5 × 59,8 × 55 cm • Wnętrze: stal nierdzewna

**E**

2+3 LATA  
60 cm  
44 dB(A)  
7 PROGRAMÓW  
1/2 WSADU  
14 KOMPLETOW NACZYNI  
LED

Zmywarka do zabudowy  
**DW60M6050BB**  
2 099,-

Funkcja dezynfekcji • Program automatyczny • Szufłada na sztućce • Program szybki 60 min • Regulacja wysokości górnego kosza • Zabezpieczenie przed dziećmi • Aqua Stop • Wskaźnik braku soli i nabyszczacza • Wymiary: 81,5 × 59,8 × 55 cm

**F**

2+3 LATA  
60 cm  
48 dB(A)  
1/2 WSADU  
13 KOMPLETOW NACZYNI  
5 PROGRAMÓW

Zmywarka do zabudowy  
**DW60M5050BB**  
1 749,-

Program szybki 60 min • Dotykowy panel sterowania LED • Regulacja wysokości górnego kosza • Składana półka na noże • Składana półka na filizanki • Zabezpieczenie przed dziećmi • Pełne zabezpieczenie przed zalaniem • Aqua Stop • Funkcja dezynfekcji • Wskaźnik braku soli i nabyszczacza • Wymiary: 81,5 × 59,8 × 55,8 cm • Wnętrze: stal nierdzewna

**E**

45 cm  
9,5 LITRA  
44 dB(A)  
1/2 WSADU  
6 PROGRAMÓW  
2+3 LATA  
10 KOMPLETOW NACZYNI

Zmywarka do zabudowy  
**DW50R4070BB**  
2 049,-

Funkcja dezynfekcji • Dotykowy panel sterowania LED • Program szybki 60 min • Regulacja wysokości górnego kosza • Szufłada na sztućce • Składana półka na filizanki • Zabezpieczenie przed dziećmi • Pełne zabezpieczenie przed zalaniem • Aqua Stop • Wskaźnik braku soli i braku nabyszczacza • Wymiary: 81,5 × 44,8 × 55 cm • Wnętrze: stal nierdzewna

**E**

44 dB(A)  
45 cm  
6 PROGRAMÓW  
9 KOMPLETOW NACZYNI  
1/2 WSADU  
9,9 LITRA

Zmywarka do zabudowy  
**DW50R4060BB**  
1 949,-

Program szybki 60 min • Dodatkowe płukanie • Funkcja dezynfekcji • Automatyce otwieranie drzwi • Czujnik wycieku • Minutnik • Wyswietlacz LED • AquaStop • Blokada rodzicielska • Wymiary: 81,5 × 45 × 55 cm

**F**

2+3 LATA  
45 cm  
9,5 LITRA  
46 dB(A)  
1/2 WSADU  
6 PROGRAMÓW

Zmywarka do zabudowy  
**DW50R4040BB**  
1 699,-

Funkcja dezynfekcji • Dotykowy panel sterowania LED • Program szybki 60 min • Opcja dodatkowego płukania • Koszyk na sztućce • Składana półka na filizanki • Regulacja wysokości górnego kosza • Zabezpieczenie przed dziećmi • Pełne zabezpieczenie przed zalaniem • Aqua Stop • Wymiary: 81,5 × 44,8 × 55 cm • Wnętrze: stal nierdzewna



20 LAT  
GWARANCJI  
DIGITAL INVERTER

E A ↑ G



\* 2 LATA  
+ 3

177,5 cm

218 L

35 dB(A)



LED



Zamrażarka do zabudowy  
**BRZ22700EWW**

Space Max™ - więcej miejsca w środku • AI Energy mode • All-Around Cooling • CoolSelect+ • Metal Cooling • Power Freeze • Funkcja wakacje • Kompresor Digital Inverter – 20 lat gwarancji • Pojemność 218 l • Wyświetlacz wewnętrzny • Oświetlenie LED • Alarm otwartych drzwi • **Zawiasy suwakowe** • Wymiary: 177,5 × 54 × 55 cm

**3 799,-**



20 LAT  
GWARANCJI  
DIGITAL INVERTER

E A ↑ G



\* 2 LATA  
+ 3

177,5 cm

289 L

35 dB(A)



LED



Chłodziarka do zabudowy  
**BRR29703EWW**

Space Max™ - więcej miejsca w środku • AI Energy mode • All-Around Cooling • Metal Cooling • Power Freeze • Power Cool • Szufłada Humidity Fresh+ • Szufłada Optimal Fresh+ • Funkcja wakacje • Kompresor Digital Inverter – 20 lat gwarancji • Pojemność 289 l • Wyświetlacz wewnętrzny • Oświetlenie LED • Alarm otwartych drzwi • **Zawiasy suwakowe** • Wymiary: 177,5 × 54 × 55 cm  
W zestawie półka na wino

**3 999,-**



20 LAT  
GWARANCJI  
DIGITAL INVERTER

C A ↑ G

4 099,-

BRB26705EWW

E A ↑ G

3 349,-

\* 2 LATA  
+ 3

177,5 cm

264 L

35 dB(A)



LED



niskie zużycie prądu

Chłodziarko-zamrażarka do zabudowy

**BRB26705CWW / BRB26705EWW**

Space Max™ - więcej miejsca w środku • Metal Cooling • Szufłada Optimal Fresh • Szufłada Humidity Fresh • Power Freeze • Power Cool • Funkcja Wakacje • Kompresor Digital Inverter – 20 lat gwarancji • Półka Easy Slide • Wielofunkcyjna półka na wino • Oświetlenie LED • Alarm otwartych drzwi • **Zawiasy suwakowe** • Wymiary: 177,5 × 54 × 55 cm  
BRB26705CWW: System Twin Cooling Plus, Pojemność: 264 l  
BRB26705EWW: System All-Around Cooling, pojemność 267 l



20 LAT  
GWARANCJI  
DIGITAL INVERTER

D A ↑ G

\* 2 LATA  
+ 3

177,5 cm

264 L

35 dB(A)



LED

Chłodziarko-zamrażarka do zabudowy

**BRB26715DWW**

Space Max™ - więcej miejsca w środku • System Twin Cooling Plus™ • Metal Cooling • CoolSelect+ • Szufłada Optimal Fresh • Szufłada Humidity Fresh • Power Freeze • Power Cool • Kompresor Digital Inverter – 20 lat gwarancji • Pojemność chłodziarki 190 l • Pojemność zamrażalnika 74 l • Wielofunkcyjna półka na wino • Szare wykończenie wnętrza • Oświetlenie LED • Alarm otwartych drzwi • **Zawiasy nożycowe** • Wymiary: 177,5 × 54 × 55 cm

**3 949,-**



20 LAT  
GWARANCJI  
DIGITAL INVERTER

D A ↑ G

\* 2 LATA  
+ 3

177,5 cm

264 L

35 dB(A)



LED

Chłodziarko-zamrażarka do zabudowy

**BRB26605DWW**

Space Max™ • Twin Cooling Plus™ • Szufłada Humidity Fresh • Szufłada Optimal Fresh • Cool Select+ (możliwość zmiany zamrażarki w chłodziarkę) • Półka na butelki • 3 półki w chłodziarce • 2 szufłady w zamrażarce • Pojemność chłodziarki: 190 l • Pojemność zamrażarki: 74 l • Szybkie chłodzenie i mrożenie • NoFrost • Kompresor Digital Inverter • Blokada rodzicielska • Alarm otwartych drzwi • **Zawiasy suwakowe** • Wymiary: 177,5 × 54 × 55 cm

**3 649,-**



20 LAT  
GWARANCJI  
DIGITAL INVERTER

E A ↑ G

\* 2 LATA  
+ 3

177,5 cm

267 L

35 dB(A)



LED

Chłodziarko-zamrażarka do zabudowy

**BRB26602EWW**

Space Max™ • All-Around Cooling • Szufłada Humidity Fresh • Półka na wino • 4 półki w chłodziarce • 2 szufłady w zamrażarce • Pojemność chłodziarki: 193 l • Pojemność zamrażarki: 74 l • Szybkie mrożenie • Tryb wakacyjny • NoFrost • Kompresor Digital Inverter • Alarm otwartych drzwi • **Zawiasy suwakowe** • Wymiary: 177,5 × 54 × 55 cm

**2 949,-**



20 LAT  
GWARANCJI  
DIGITAL INVERTER

D A ↑ G

2+3 LAT A

193,5 cm

298L

35 dB(A)



LED

Chłodziarko-zamrażarka do zabudowy

**BRB30705DWW**

Space Max™ - więcej miejsca w środku • System Twin Cooling Plus™ • Metal Cooling • CoolSelect+ • Szufłada Optimal Fresh • Szufłada Humidity Fresh • Power Freeze • Power Cool • Funkcja Wakacje • Kompresor Digital Inverter – 20 lat gwarancji • Pojemność chłodziarki 224 l • Pojemność zamrażalnika 74 l • Zawiasy suwakowe • Wielofunkcyjna półka na wino • Szare wykończenie wnętrza • Oświetlenie LED • Alarm otwartych drzwi • Wymiary: 193,5 × 54 × 55 cm

4 149,-



20 LAT  
GWARANCJI  
DIGITAL INVERTER

E A ↑ G

2+3 LAT A

193,5 cm

298L

35 dB(A)



LED

Chłodziarko-zamrażarka do zabudowy

**BRB30615EWW**

Space Max™ - więcej miejsca w środku • System Twin Cooling Plus™ • CoolSelect+ • Szufłada Optimal Fresh • Szufłada Humidity Fresh • Power Freeze • Power Cool • Funkcja Wakacje • Kompresor Digital Inverter – 20 lat gwarancji • Pojemność chłodziarki 224 l • Pojemność zamrażalnika 74 l • Półka na wino • Błękitne wykończenie wnętrza • Oświetlenie LED • Alarm otwartych drzwi • Zawiasy nożycowe • Wymiary: 193,5 × 54 × 55 cm

3 949,-



20 LAT  
GWARANCJI  
DIGITAL INVERTER

E A ↑ G

2+3 LAT A

193,5 cm

298L

35 dB(A)



LED

Chłodziarko-zamrażarka do zabudowy

**BRB30603EWW**

Space Max™ - więcej miejsca w środku • System Twin Cooling Plus™ • CoolSelect+ • Szufłada Optimal Fresh • Szufłada Humidity Fresh • Power Freeze • Power Cool • Kompresor Digital Inverter – 20 lat gwarancji • Pojemność chłodziarki 224 l • Pojemność zamrażalnika 74 l • Oświetlenie LED • Alarm otwartych drzwi • Zawiasy suwakowe • Wymiary: 193,5 × 54 × 55 cm

3 749,-



20 LAT  
GWARANCJI  
DIGITAL INVERTER

E A ↑ G



192 cm

508L

35 dB(A)



Chłodziarko-zamrażarka Combi MAX

**RB50DG602ES9**

Kompatybilność z aplikacją SmartThings • Combi MAX - 76 cm szerokości • All-Around Cooling • AI Energy - nawet o 15% mniej zużycia energii • Kompatybilność z aplikacją SmartThings • Power Freeze • Power Cool • Kompresor Digital Inverter – 20 lat gwarancji • Wysuwana taca Multi Tray • Pojemność chłodziarki 340 l • Pojemność zamrażalnika 168 l • Oświetlenie LED • Alarm otwartych drzwi • Wymiary: 192,0 × 75,9 × 71,1 cm • Kolor: szcztokowana stal nierdzewna

3 649,-



E A ↑ G

179,3 cm

488L

41 dB(A)



Chłodziarko-zamrażarka multidoor slim

**RF48A400EB4**

Twin Cooling Plus™ • Fresh Zone • 4 półki w chłodziarce • 4 półki + 2 szuflady w zamrażarce • Pojemność chłodziarki: 329 l • Pojemność zamrażarki: 159 l • Szybkie chłodzenie i mrożenie • Zdolność zamrażania: 12 kg/24 h • Kostkarka twistowa • Tryb wakacyjny • NoFrost • Kompresor Digital Inverter • Alarm otwartych drzwi • Wymiary: 179,3 × 83,3 × 74 cm • Kolor: grafitowa stal

4 999,-



20 LAT  
GWARANCJI  
DIGITAL INVERTER

C A ↑ G



203 cm

390L

35 dB(A)



Chłodziarko-zamrażarka BESPOKE AI

**RB38C7B5C22**

SmartThings • AI Energy • Humidity Fresh+ • zero Optimal Fresh+ • Power Cool • Power Freeze • Pojemność chłodziarki 276 l • Pojemność zamrażalnika 114 l • 4 półki w chłodziarce • 3 szuflady w zamrażalniku • Digital Inverter • Oświetlenie LED • Alarm otwartych drzwi • Możliwość indywidualnej wymiany paneli drzwi • Wymiary: 203 × 59,5 × 65,8 cm • Zainstalowane panele: czarne szkło góra + dół • Produkt modułowy – możliwość łączenia 2 i więcej urządzeń z serii Bespoke i wyboru ich wykończenia.

4 399,-



20 LAT  
GWARANCJI  
DIGITAL INVERTER

E A ↑ G



+ 2  
+ 3  
LATA

183 cm

636 L

37 dB(A)



Chłodziarko-zamrażarka multidoor Family Hub

**RF65DG9HOEB1**

Kompatybilność z aplikacją SmartThings • AI Vision • AI Energy Mode • Multi Flow • Triple Cooling™ • No Frost • Metal Cooling • Family Hub • Precise Cooling • Cool Select+ • Dystrybutor wody • Kostkarka Dual Auto Ice Maker • Beverage Center • Kompresor Digital Inverter • 4 półki w chłodziarce • 2 szuflady na warzywa • Power Freeze • Power Cool • Funkcja wakacje • Alarm otwartych drzwi • Pojemność chłodziarki: 386 l • Pojemność zamrażarki: 250 l • Wymiary: 183 × 91 × 72 cm • Kolor: grafitowa stal

16 999,-



20 LAT  
GWARANCJI  
DIGITAL INVERTER

E A ↑ G



178 cm

635 L

37 dB(A)



Chłodziarko-zamrażarka side by side

**RS65DG54M32C**

Kompatybilność z aplikacją SmartThings • AI Energy Mode 2.0 – nawet o 10% mniej zużycia energii • Space Max • All-Around Cooling • Metal Cooling • Półka na wino • 4 półki w chłodziarce • 4 półki + 2 szuflady w zamrażarce • Pojemność chłodziarki: 417 l • Pojemność zamrażarki: 218 l • Szybkie chłodzenie i mrożenie • Zdolność zamrażania: 15 kg/24 h • Wewnętrzny wyświetlacz • Tryb wakacyjny • Kostkarka • Kompresor Digital Inverter • Alarm otwartych drzwi • Wymiary: 178 × 91,2 × 71,6 cm • Kolor: czarne szkło

7 199,-



E A ↑ G



178 cm

635 L

37 dB(A)



Chłodziarko-zamrażarka side by side

**RS65DG5403B1**

Kompatybilność z aplikacją SmartThings • AI Energy Mode – nawet o 10% mniej zużycia energii • Space Max • All-Around Cooling • 4 półki w chłodziarce • 4 półki + 2 szuflady w zamrażarce • Pojemność chłodziarki: 417 l • Pojemność zamrażarki: 218 l • Szybkie chłodzenie i mrożenie • Zdolność zamrażania: 15 kg/24 h • Wewnętrzny wyświetlacz • Tryb wakacyjny • Kostkarka • Kompresor Digital Inverter • Alarm otwartych drzwi • Wymiary: 178 × 91,2 × 71,6 cm • Kolor: grafitowa stal

5 399,-



20 LAT  
GWARANCJI  
DIGITAL INVERTER

E A ↑ G



+ 2  
+ 3  
LATA

185 cm

646 L

37 dB(A)



Chłodziarko-zamrażarka multidoor

**RF65DB960E22**

Kompatybilność z aplikacją SmartThings • AI Energy – nawet o 10% mniej zużycia energii • Space Max • Beverage center - strefa napojów • 4 półki w chłodziarce + 2 szuflady • 4 półki + 2 szuflady w zamrażarce • Pojemność chłodziarki: 396 l • Pojemność zamrażarki: 250 l • Chłodzenie Triple Cooling • Zdolność zamrażania: 12 kg/24 h • Wewnętrzny wyświetlacz • Dual Auto Ice Maker • Ruchoma kostkarka • Kompresor Digital Inverter • Alarm otwartych drzwi • Wymiary: 185,3 × 91,2 × 73,1 cm • Kolor: czarne szkło

13 999,-



20 LAT  
GWARANCJI  
DIGITAL INVERTER

E A ↑ G



178 cm

635 L

37 dB(A)



Chłodziarko-zamrażarka side by side

**RS64DG5303B1**

Kompatybilność z aplikacją SmartThings • AI Energy – nawet o 10% mniej zużycia energii • Space Max • All-Around Cooling • Power Cool • Power Freeze • 4 półki w chłodziarce + 2 szuflady • 4 półki + 2 szuflady w zamrażarce • Zdolność zamrażania: 15 kg/24 h • Wewnętrzny wyświetlacz • Kostkarka i dystrybutor wody • Kompresor Digital Inverter • Alarm otwartych drzwi • Pojemność chłodziarki: 417 l • Pojemność zamrażarki: 218 l • Wymiary: 178 × 91,2 × 71,6 cm • Kolor: grafitowa stal

5 199,-



20 LAT  
GWARANCJI  
DIGITAL INVERTER

E A ↑ G



178 cm

655 L

37 dB(A)



Chłodziarko-zamrażarka side by side

**RS62DG5003S9**

Kompatybilność z aplikacją SmartThings • AI Energy – nawet o 10% mniej zużycia energii • Space Max • All-Around Cooling • Power Cool • Power Freeze • 4 półki w chłodziarce + 2 szuflady • 4 półki + 2 szuflady w zamrażarce • Zdolność zamrażania: 15 kg/24 h • Wewnętrzny wyświetlacz • Kostkarka twistowa • Kompresor Digital Inverter • Alarm otwartych drzwi • Pojemność chłodziarki: 418 l • Pojemność zamrażarki: 237 l • Wymiary: 178 × 91,2 × 71,6 cm • Kolor: szcztokowana stal nierdzewna

4 799,-



Chłodziarko-zamrażarka  
**RB38C776DS9**

Kompatybilność z aplikacją SmartThings • Space Max • All-Around Cooling • Metal Cooling • Szufłada Optimal Fresh+ • Szufłada Humidity Fresh+ • AI Energy Mode- nawet o 15% mniej zużycia energii • Clean Back • Składana półka • 3 półki w chłodziarce • 3 szuflady w zamrażalniku • Pojemność chłodziarki: 276 l • Pojemność zamrażalnika: 114 l • Szybkie chłodzenie i mrożenie • Zdolność zamrażania: 8 kg/24 h • Czas wzrostu temperatury: 9 h • Kompresor Digital Inverter • Alarm otwartych drzwi • Wymiary: 203 x 59,5 x 65,8 cm • Kolor: szcztokowana stal nierdzewna

**3 899,-**



203 cm

390L

35 dB(A)



Chłodziarko-zamrażarka  
**RB38C603DB1**

Kompatybilność z aplikacją SmartThings • Space Max • All-Around Cooling • Metal Cooling • Szufłada Optimal Fresh+ • Szufłada Humidity Fresh+ • Clean Back • 4 półki w chłodziarce • 3 szuflady w zamrażalniku • Pojemność chłodziarki: 276 l • Pojemność zamrażalnika: 114 l • Szybkie chłodzenie i mrożenie • AI Energy Mode- nawet o 15% mniej zużycia energii • Zdolność zamrażania: 8 kg/24 h • Kompresor Digital Inverter • Alarm otwartych drzwi • Wymiary: 203 x 59,5 x 65,8 cm • Kolor: Graitowa stal

**3 549,-**



203 cm

390L

35 dB(A)



Chłodziarko-zamrażarka  
**RB34C670ESA**

Kompatybilność z aplikacją SmartThings • AI Energy – nawet o 15% mniej zużycia energii • Space Max • All-Around Cooling • 4 półki w chłodziarce • 3 szuflady w zamrażalniku • Poj. chłodziarki • 230 l • Poj. zamrażalnika: 114 l • Szybkie chłodzenie i mrożenie • Zdolność zamrażania: 8 kg/24 h • Czas wzrostu temperatury: 9 h • Kompresor Digital Inverter • Clean Back • Alarm otwartych drzwi • Wymiary: 185,3 x 59,5 x 65,8 cm • Kolor: metaliczny grafit

**2 949,-**



185,3 cm

344L

35 dB(A)



Chłodziarko-zamrażarka  
**RB38C604DSA**

Kompatybilność z aplikacją SmartThing • AI Energy – nawet o 15% mniej zużycia energii • Space Max • All-Around Cooling • Metal Cooling • Szufłada Optimal Fresh+ • Szufłada Humidity Fresh+ • Składana półka • 4 półki w chłodziarce • 3 szuflady w zamrażalniku • Poj. chłodziarki: 276 l • Poj. zamrażalnika: 114 l • Szybkie chłodzenie i mrożenie • Zdolność zamrażania: 8 kg/24 h • Czas wzrostu temperatury: 9 h • Kompresor Digital Inverter • Zlicowane drzwi otwierane pod kątem 90° • Clean Back • Alarm otwartych drzwi • Wymiary: 203 x 59,5 x 65,8 cm • Kolor: metaliczny grafit

**3 499,-**



203 cm

390L

35 dB(A)



Chłodziarko-zamrażarka BESPOKE AI do personalizacji  
**RB38C7B6AAP**

Kompatybilność z aplikacją SmartThings • AI Energy - nawet o 15% mniej zużycia energii • Space Max • Twin Cooling Plus • Metal Cooling • Szufłada Optimal Fresh+ • Szufłada Humidity Fresh+ • 4 półki w chłodziarce • 3 szuflady w zamrażalniku • Pojemność chłodziarki: 273 l • Pojemność zamrażalnika: 114 l • Szybkie chłodzenie i mrożenie • Zdolność zamrażania: 8 kg/24 h • Kompresor Digital Inverter • Alarm otwartych drzwi • Wymiary: 203 x 59,5 x 65,8 cm  
Produkt modułowy – możliwość dowolnego łączenia 2 i więcej urządzeń z serii Bespoke i wyboru ich wykończenia.

**4 599,-**



203 cm

390L

35 dB(A)



Chłodziarko-zamrażarka  
**RB34C600EBN**

Kompatybilność z aplikacją SmartThings • AI Energy – nawet o 15% mniej zużycia energii • Space Max • All-Around Cooling • Clean Back • Cool Silent • 4 półki w chłodziarce • 3 szuflady w zamrażalniku • Pojemność chłodziarki: 230 l • Pojemność zamrażalnika: 114 l • Szybkie chłodzenie i mrożenie • Zdolność zamrażania: 8 kg/24 h • Kompresor Digital Inverter • Alarm otwartych drzwi • Wymiary: 183,5 x 65,8 x 65,8 cm • Kolor: czarny malowany

**2 899,-**



203 cm

344L

35 dB(A)






20 LAT  
GWARANCJI  
DIGITAL INVERTER

A++  
9 KG  
63 dB(A)  
WiFi

Suszarka wolnostojąca  
**DV90T5240AT/S6**

Kompatybilność z aplikacją SmartThings • OptimalDry • Pompa ciepła • Panel AI Control • Kompatybilność z aplikacją SmartThings™ • Bęben Diamond • Auto Cycle-Link • Moduł Wi-Fi • Silnik Digital Inverter - 20 lat gwarancji • Funkcja „Bez zagnieceń” • 3 poziomy suszenia • Opóźnione zakończenie suszenia • Oświetlenie wewnętrzne bębna • Zmiana kierunku otwierania drzwi • Blokada rodzicielska • Wymiary: 60 x 85 x 60 cm • Kolor: biały  
W zestawie: półka do suszenia

3 599,-



Łącznik  
**SKK-UDW**

Łącznik pralki z suszarką • Wysuwana szuflada o maksymalnym obciążeniu 15 kg • Wymiary: 60,5 x 7,5 x 56,5 cm • Kolor: biały

399,-



20 LAT  
GWARANCJI  
DIGITAL INVERTER

A+  
9 KG  
65 dB(A)  
LED  
WiFi

Suszarka wolnostojąca  
**DV90CGC0A0AEE0**

Kompatybilność z aplikacją SmartThings • Technologia pompy ciepła • Optimal Dry • 3 poziomy wysuszenia • 14 progr. Suszenia • Program Suszenie 35' • Funkcja Bez zagnieceń • Bęben Diamond • Oświetlenie bębna • Digital Inverter • Opóźniony start • Przekładane drzwi • Blokada rodzicielska • Wymiary: 85 x 60 x 60 cm • Kolor: biały

3 099,-

W zestawie: półka do suszenia



Łącznik  
**SKK-5EW**

Łącznik pralki z suszarką bez wysuwanej szuflady • Wymiary: 60,5 x 7,5 x 56,5 cm • Kolor: biały

249,-



20 LAT  
GWARANCJI  
DIGITAL INVERTER

A++  
16 KG  
63 dB(A)  
WiFi

Suszarka wolnostojąca  
**DV16T8520BV/EO**

Kompatybilność z aplikacją SmartThings • System Smart Check • Optimal Dry • Program Higiena+ • Hybrydowa pompa ciepła • Powiadomienie o gotowości MIX • Szybkie suszenie • Oświetlenie wewnętrzne bębna • Łatwy w obsłudze filtr 2 w 1 • Wskaźnik zapełnienia zbiornika na wodę • Wskaźnik awarii filtra • Bęben Diamond • Zestaw odprowadzający wodę • Blokada rodzicielska • Wymiary: 98,4 x 68,6 x 84,4 cm • Kolor: czarny

8 499,-

W zestawie: półka do suszenia



Łącznik  
**SKK-ATV**

Łącznik do modeli WF18T8000GV i DV16T8520BV, bez szuflady • Kolor: czarny

399,-



20 LAT  
GWARANCJI  
DIGITAL INVERTER

B  
A++  
G  
8 KG  
22 PROG  
max. 72 dB(A)  
WiFi

Pralka wolnostojąca  
**WW80T554DAT/S6**

AddWash • EcoBubble™ • Czyszczenie bębna • Panel AI Control • Kompatybilność z aplikacją SmartThings™ • Higieniczna para • Moduł Wi-Fi • Szuflada StayClean • Silnik Digital Inverter - 20 lat gwarancji • Aktywna piana • Opóźnione zakończenie prania • Blokada rodzicielska • Czujnik piany • Czujnik przed przepięciem • Wymiary: 60 x 85 x 55 cm • Kolor: biały

2 799,-



20 LAT  
GWARANCJI  
DIGITAL INVERTER

A  
A++  
G  
9 KG  
14 PROG  
72 dB(A)  
LED  
WiFi

Pralka wolnostojąca  
**WW90CGC04DAEE0**

EcoBubble™ • Czyszczenie bębna • Panel AI Control • Kompatybilność z aplikacją SmartThings™ • Higieniczna para • Moduł Wi-Fi • Szuflada StayClean • Silnik Digital Inverter - 20 lat gwarancji • Aktywna piana • Opóźnione zakończenie prania • Blokada rodzicielska • Czujnik piany • Czujnik przed przepięciem • Wymiary: 60 x 85 x 55 cm • Kolor: biały

2 499,-



20 LAT  
GWARANCJI  
DIGITAL INVERTER

C  
A++  
G  
18 KG  
72 dB(A)  
LED  
12 PROG  
WiFi

Pralka wolnostojąca  
**WF18T8000GV/EO**

Kompatybilność z aplikacją SmartThings • EcoBubble™ • VRT Plus – cicha praca dzięki redukcji drgań • Aktywna piana • Speed Shot – pranie w 30 min • Auto Cycle link – automatyczne dobieranie programu suszenia w suszarce • Dodatkowe cykle do pobrania w aplikacji • Maks. prędkość wirowania: 1100 obr./min • Program czyszczenia bębna • Digital Inverter • Blokada rodzicielska • Wymiary: 98,4 x 68,6 x 79,6 cm • Kolor: czarny

7 499,-

SAMSUNG

Bądź Smart  
Oszczędzaj energię  
na kolejne pranie

do  
**7** %\*\*



oszczędności energii  
z AI Energy Mode\*



SmartThings

smartpralki.samsung.pl

\* Oszczędności do uzyskania w AI Energy Mode w aplikacji SmartThings, bezpłatnie dostępnej na Androidzie (wersja 8.0 lub nowsza) i iOS (wersja 13 lub nowsza). Wymagane połączenie Wi-Fi i konto Samsung Account. AI Energy Mode może być aktywowany przy temperaturze prania 20-40°C. \*\* Na podstawie testów wewnętrznych Samsung dla modelu WW11BB944AGB w normalnych warunkach użytkowania. Zużycie energii bez AI Energy Mode = 0.539 kWh, natomiast po jego aktywacji = 0.145 kWh. Testowano dla 5 kg wsadu na programie Bawełna. Wyniki mogą się różnić w zależności od rzeczywistych warunków użytkowania. Dotyczy wybranych urządzeń, lista na smartpralki.samsung.pl



20 LAT  
GWARANCJI  
na silnik Digital Inverter



A++

9 KG

62 dB(A)



Suszarka wolnostojąca BESPOKE AI

**DV90BB9445GHS6**

Kompatybilność z aplikacją SmartThings • Suszenie AI – inteligentne suszenie • QuickDrive™ • Panel AI Control • Program Super szybki • SilentDry • Dezynfekcja ubrań • Zmiana kierunku otwierania drzwi • Funkcja Bez Zagniecia • Silnik Digital Inverter • OptimalDry • Filtr 2w1 • Air Refresh • Suszenie 35 min • 4 poziomy wysuszenia • Wymiary: 85 × 60 × 60 cm • Kolor: biały  
W zestawie: półka do suszenia

5 199,-



Łącznik

**SKK-SSW**

Łącznik do modeli Bespoke, bez szuflady • Wymiary: 12,5 × 66,5 × 11,5 cm • Kolor: biały

299,-



20 LAT  
GWARANCJI  
na silnik Digital Inverter

A



11 KG

72 dB(A)



Pralka wolnostojąca BESPOKE AI

**WW11BB944DGHS6**

Kompatybilność z aplikacją SmartThings • QuickDrive™ • Pranie optymalne AI • AI EcoBubble™ • Silnik Digital Inverter • Smart Control • QuickDrive™ • Panel AI Control • SpaceMAX™ • Max. ilość obrotów 1400 rpm • Czyszczenie bębna + • Higieniczna para • Zestaw 23 programów • Child Lock • Wymiary: 85 × 60 × 60 cm • Kolor: biały

5 199,-



196 cm

LCD



Szafa odświeżająca

**DF10A9500CG/E3**

JetSteam • Pompa ciepła • Suszenie AI • Auto Cycle link • Kompatybilność z aplikacją SmartThings™ • 5 wieszaków AirHanger • Filtr dezodoryzujący • Autoczyszczenie • Redukcja wilgoci w pomieszczeniu • Czujnik wilgotności • Utrzymywanie świeżości • Wygładzanie zagniecia • JetAir • Opóźnione zakończenie • Silnik Digital Inverter • Blokada rodzicielska • Wymiary: 59,5 × 196 × 63,2 cm • Drzwi: Crystal Mirror

8 499,-



185 cm

LCD



Szafa odświeżająca

**DF60A8500CG/E2**

JetSteam • Pompa ciepła • Suszenie AI • Auto Cycle link • Kompatybilność z aplikacją SmartThings™ • 3 wieszaki AirHanger • Filtr dezodoryzujący • Autoczyszczenie • Redukcja wilgoci w pomieszczeniu • Czujnik wilgotności • Utrzymywanie świeżości • Wygładzanie zagniecia • Jet Air • Opóźnione zakończenie • Silnik Digital Inverter • Blokada rodzicielska • Wymiary: 44,5 × 185 × 63,2 cm • Drzwi: Crystal Mirror

6 999,-





Odkurzacz bezprzewodowy  
Jet 95 multi

**VS20C954CTN**

**2 899,-**

- Elektroszczotka Slim LED
- Mini elektroszczotka Pet Tool+
- Moc ssąca: 210 W
- Moc silnika: 580 W
- Czas pracy do 60 min
- Wolnostojąca stacja ładująca
- Czas ładowania: 3,5 h
- Pojemnik na kurz 0,8 l
- Szczotka do kurzu
- Szczelinówka
- Elastyczna końcówka
- Wielowarstwowa filtracja
- Rura teleskopowa
- Wymienna bateria
- Kolor: zielony/czarny

**2,51  
KG**



SAMSUNG

BESPOKE Jet™

Wybierz jedyny odkurzacz  
jakiego potrzebujesz



Odkurzacz bezprzewodowy  
Jet 85 multi

**VS20C852CTW**

**2 349,-**

- Szczotka Slim LED
- Mini elektroszczotka Pet Tool+
- Moc ssąca 210 W
- Moc silnika: 580 W
- Czas pracy do 60 min
- Stacja ładująca montowana do ściany
- Czas ładowania: 3,5 h
- Pojemnik na kurz 0,8 l
- Szczotka do kurzu
- Szczelinówka
- Elastyczna końcówka
- Wielowarstwowa filtracja
- Wymienna bateria
- Kolor: biały/czarny

**2,43  
KG**



Odkurzacz bezprzewodowy  
Jet 73E multi

**VS20B75AER1**

**1 949,-**

- Elektroszczotka Soft Action
- Mini elektroszczotka Pet Tool
- Moc ssąca: 200 W
- Moc silnika: 550 W
- Czas pracy do 60 min
- Wielowarstwowa filtracja
- Wymienna bateria
- Szczelinówka
- Szczotka do kurzu
- Stacja ładująca montowana do ściany
- Pojemnik na kurz 0,8 l
- Wymiary: 113 × 25 × 21,5 cm
- Kolor: czarny + turkusowy

**2,6  
KG**



Odkurzacz bezprzewodowy  
Bespoke Jet Plus pet

**VS20B95823W**

**3 899,-**

- Elektroszczotka Jet Dual
- Mini elektroszczotka Pet Tool+
- Stacja czyszcząca All-in-one (pojemność 2 l)
- Moc ssąca: 210 W
- Moc silnika: 580 W
- Czas pracy do 60 min
- Czas ładowania: 3,5 h
- Wielowarstwowa filtracja
- Wyświetlacz LCD
- Rura teleskopowa
- Pojemnik na kurz 0,5 l
- Szczelinówka
- Szczotka do kurzu
- Elastyczna końcówka
- Wymienna bateria
- Wymiary odkurzacza: 100 × 25 × 21 cm
- Kolor: czarny + biały + złoty

**2,74  
KG**



Odkurzacz bezworkowy  
Pet Care Edition

**VC07K51L9H1**

**679,-**

- Główna szczotka z przełącznikiem NB930
- Turboszczotka Pet Care
- Minielektroszczotka Pet Care
- Moc ssąca: 220 W
- Moc silnika: 750 W
- Regulacja mocy na ręczce
- Aluminiowa rura teleskopowa
- Przezroczysty pojemnik 2 l
- Filtr HEPA
- Miękkie kółka
- Automatycznie zwijany przewód
- Wymiary: 33,7 × 29,4 × 45 cm
- Kolor: metaliczny brąz

**5,3  
KG**



Odkurzacz bezworkowy  
Pet Care Edition

**VC07M21N9VD**

**569,-**

- Główna szczotka z przełącznikiem NB930
- Szczotka Eco do parkietu
- Minielektroszczotka Pet Care
- Moc ssąca: 180 W
- Moc silnika: 700 W
- Regulacja mocy ssania
- Zasięg pracy: 9 m
- Pojemnik na kurz 1,5 l
- Wymiary odkurzacza: 24,3 × 27,2 × 21 cm
- Kolor: metaliczny brąz

**4,4  
KG**

Zestaw 1

W zestawie taniej o 2 800 zł!

Cena zestawu 16 446 zł

Cena poza zestawem 19 246 zł



Piekarnik Dual Cook Steam  
**NV75T9979CD**

Dual Cook • Steam Cook • Steam Assist • Kompatybilność z aplikacją SmartThings • Auto Menu – 70 programów • Termosonda • Poczwórna szyba w drzwiach • Czyszczenie pyrolytyczne • SteamCleaning • Szybki nagrzew • Zakres temperatur 30-300°C • Wyświetlacz LCD • Sterowanie dotykowe i pokrętkiem • Wnętrze komory z emalii ceramicznej • Timer i zegar kuchenny • Blacha do pieczenia • Ruszt • Naczynie do gotowania na parze • Wymiary: 59,5 × 59,6 × 57 cm • Kolor: satynowy grafit  
W zestawie naczynie do gotowania na parze

4499,-  
Najniższa cena z ostatnich 30 dni przed wprowadzeniem obniżki  
**6 499,-**

A+ 2+3 LATA  
75 L  
WiFi



Piekarnik kompaktowy z funkcją mikrofal  
**NQ50T9539BD**

2 termoobiegi • 7 poziomów mocy mikrofal • 8 trybów pieczenia, w tym ProRoasting • Funkcja podtrzymywania ciepła Keep Warm • Auto Cook – 40 programów • Moduł Wi-Fi • 5 programów rozmrażania Auto Defrost • Potrójna szyba w drzwiach • Funkcja deodoracji • Steam Clean • Zakres temperatur: termoobieg 40~250°C, grill 150~250°C • Wyświetlacz LCD z menu w j. polskim • Sterowanie dotykowe i pokrętkiem • Wnętrze komory z emalii ceramicznej • Blokada rodzicielska • Zegar kuchenny • 2 blachy • Taca ceramiczna do mikrofal • Duży i mały ruszt • Wymiary: 45,42 × 59,5 × 57 cm • Kolor: satynowy grafit

4999,-  
Najniższa cena z ostatnich 30 dni przed wprowadzeniem obniżki  
**4 999,-**

2+3 LATA 7 POZIOMÓW MOCY 50 L 12 TRYBÓW PIECZENIA 45,4 cm WiFi



Płyta indukcyjna Slim Fit  
**NZ64B7799GK**

Slim Fit – mniejsza grubość • 2 strefy – Extended Dual Flex Zone Plus • Wykończenie bezramkowe ze ściętym frontem • Sterowanie dotykowe i pokrętkiem magnetycznym • Timer dla każdego pola • Funkcja pauzy • Funkcja podtrzymywania ciepła • Dwustopniowy wskaźnik ciepła resztkowego • Rozpoznawanie średnicy garnka • Blokada bezpieczeństwa • Ochrona przed przegrzaniem • Wyłącznik bezpieczeństwa • Biały wyświetlacz LCD • Łączność Wi-Fi i Bluetooth • Termosonda • Wymiary: 4,8 × 59 × 52 cm • Kolor: czarny

4249,-  
Najniższa cena z ostatnich 30 dni przed wprowadzeniem obniżki  
**4 249,-**

2+3 LATA 15 POZIOMÓW MOCY 60 cm WiFi LCD 4 BOOSTER WHITE



Zmywarka do zabudowy  
**DW60BG830IOET**

AI Saving Mode – inteligentne oszczędzanie energii • System Water Jet Clean™ • Flex load • Speed Booster • Funkcja dezynfekcji • 3 programy możliwe do pobrania za pomocą aplikacji SmartThings • Szuflada na sztućce • Prowadnice Soft Rail • Moduł Wi-Fi • Opóźniony start (1-24 h) • Zabezpieczenie przed dziećmi • Wskaźnik wycieku oraz braku soli i nabyłyszczacza • Pełne zabezpieczenie przed zalaniem • AquaStop • Wymiary: 81,5 × 59,5 × 57,2 cm • Wnętrze: stal nierdzewna

3499,-  
Najniższa cena z ostatnich 30 dni przed wprowadzeniem obniżki  
**3 499,-**

B A+ G 2+3 LATA 39 dB(A) 60 cm 1/2 WSADU 14 KOMPLETÓW NACZYŃ 8 LITRÓW 9 PROGRAMÓW WiFi

Zestaw 2

W zestawie taniej o 2 640 zł!

Cena zestawu 13 356 zł

Cena poza zestawem 15 996 zł



Piekarnik parowy  
Steam Cook Dual Cook  
**NV7B6685AAN**

Kompatybilność z aplikacją SmartThings • SteamCook • SteamAssist • Dual Cook • Auto Menu: 90 programów • AirFry • AirSousVide • Termosonda • Tryb ProRoasting • Sterowanie dotykowe + pokrętko • Czyszczenie katalityczne • Czyszczenie parą SteamCleaning • Zakres temperatur 40-250°C • Kolorowy wyświetlacz LCD 4,3" • Prowadnice teleskopowe: 2 poziomy • Łagodny dymek • Blokada bezpieczeństwa • Timer i zegar kuchenny • Wymiary: 59,6 × 59,5 × 57 cm • Kolor: granatowy Clean Navy

4 899,-  
Najniższa cena z ostatnich 30 dni przed wprowadzeniem obniżki  
**4 899,-**

2+3 LATA A+ 76 L WiFi 2



Piekarnik kompaktowy z funkcją mikrofal  
**NQ5B6753CAN**

Speed Oven 2 w 1 piekarnik i mikrofal • Air Fry • Auto Cook: 31 programów • Sterowanie dotykowe + pokrętko • Czyszczenie parowe Steam Clean • Zakres temperatur: 40-250°C • Moc mikrofal 850 W • Funkcja podtrzymywania ciepła • Zawiasy Pre Stop • Funkcja deodoracji • Kolorowy wyświetlacz LCD 4,3" • Zegar • Blokada rodzicielska • Wymiary: 45,6 × 59,5 × 57 cm • Kolor: granatowy Clean Navy

3 999,-  
Najniższa cena z ostatnich 30 dni przed wprowadzeniem obniżki  
**3 999,-**

2+3 LATA LCD 7 POZIOMÓW MOCY WiFi 50 L



Płyta indukcyjna BESPOKE  
**NZ64B5067YJ**

Slim Fit – mniejsza grubość • Strefa Dual Flex Zone • Sterowanie typu slider • Wykończenie z aluminiową ramką • Timer • Funkcja pauzy • F-cja podtrzymywania ciepła • Dwustopniowy wskaźnik ciepła resztkowego • Rozpoznawanie średnicy garnka • Blokada bezpieczeństwa • Ochrona przed przegrzaniem • Wyłącznik bezpieczeństwa • Wi-Fi i Bluetooth • Wymiary: 1,5 × 59 × 48 cm • Kolor: biały szkło, granatowy panel

3 299,-  
Najniższa cena z ostatnich 30 dni przed wprowadzeniem obniżki  
**3 299,-**

2+3 LATA 60 cm 15 POZIOMÓW MOCY 4 BOOSTER WHITE



Zmywarka do zabudowy  
BESPOKE AI  
**DW60BB890UAPET**

AI Saving Mode – inteligentne oszczędzanie energii • System Water Jet Clean™ • Flex load • Speed Booster • Funkcja dezynfekcji • Szuflada na sztućce • Prowadnice Soft Rail • Oświetlenie wnętrza • Biały wyświetlacz • Opóźniony start (1-24 h) • Zabezpieczenie przed dziećmi • Wskaźnik braku soli i nabyłyszczacza • Pełne zabezpieczenie przed zalaniem • Wskaźnik wycieku • AquaStop • Wymiary: 81,5 × 59,5 × 57,2 cm • Wnętrze: stal nierdzewna Kolor: granatowy Clean Navy Model bez panelu w zestawie

3 799,-  
Najniższa cena z ostatnich 30 dni przed wprowadzeniem obniżki  
**3 799,-**

B A+ G 2+3 LATA 40 dB(A) 14 KOMPLETÓW NACZYŃ 60 cm 8 LITRÓW 1/2 WSADU 11 PROGRAMÓW

Produkt z serii Bespoke - możliwość personalizacji frontu  
Dostępna gama kolorów na stronie 57

5 LAT GWARANCJI\*

\*Regulamin promocji 5 lat gwarancji na płyty Elica dostępny na stronie: [www.registerproduct.elica.com/PL-pl](http://www.registerproduct.elica.com/PL-pl)



Płyta indukcyjna zintegrowana z okapem NIKOLATESLA ALPHA BL/A

Płyta: Funkcja Auto Capture • 4 pola grzewcze • 9 poz. mocy • Automatyczne wyłączenie • Blokada rodzicielska • Kolor: czarne szkło

Okap: Prędkość pochłaniania 51 m/s • Praca jako wyciąg lub pochłaniacz • Comfort Silence • Poziom hałasu 44-67 dB(A) • Aluminiowy filtr przeciw tłuszczowy

Do pracy w wersji pochłaniacza należy zamówić zestaw do recykulacji KIT0167757 w cenie 999 zł

5 999,-

5 LAT A < 78 cm > 570 M<sup>3</sup>/H 67 dB(A)



A



620 M<sup>3</sup>/H

5 LAT 57 dB(A)

BL/A/72 < 72 cm > 8 499,-

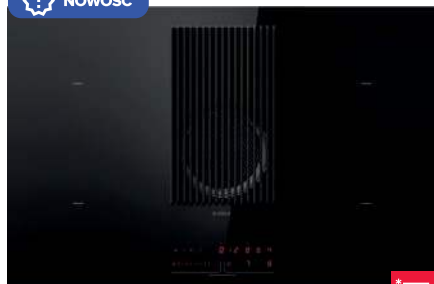
BL/A/60 < 60 cm > 7 999,-

Płyta indukcyjna zintegrowana z okapem NIKOLATESLA FIT BL/A/72 / NIKOLATESLA FIT BL/A/60

Płyta: Do szafek 60 cm • 4 pola grzewcze • Funkcja Auto Capture – okap automatycznie dostosowuje się do liczby i mocy używanych stref gotowania • Kolor: czarne szkło | Okap: Praca jako wyciąg lub pochłaniacz • Prędkość pochłaniania 5,1 m/s • Poziomy hałas 45–57 dB(A)

Do pracy w wersji pochłaniacza należy zamówić zestaw do recykulacji KIT0167757 w cenie 999 zł

NOWOŚĆ



A



620 M<sup>3</sup>/H

5 LAT 59 dB(A)

< 83 cm > 7 499,-

Płyta indukcyjna zintegrowana z okapem NIKOLATESLA PRIME S+ BL/A/83

Płyta indukcyjna: Auto Capture – okap automatycznie dostosowuje się do liczby i mocy używanych stref gotowania • 4 pola grzewcze • 10 poz. mocy • Kolor: czarne szkło | Okap: Prędkość pochłaniania 5,1 m/s • Praca jako wyciąg lub pochłaniacz • Cicha praca Comfort Silence 44–68 dB(A)

Do pracy w wersji pochłaniacza należy zamówić zestaw do recykulacji KIT0167757 w cenie 999 zł



5 LAT

A



620 M<sup>3</sup>/H

< 83 cm > 6 999,-

Płyta indukcyjna zintegrowana z okapem NIKOLATESLA PRIME S BL/A/83

Płyta indukcyjna: Płyta w wersji wyciąg. Do wersji pochłaniacz należy zamówić zestaw do recykulacji KIT0167757 w cenie 999 zł • Funkcja Auto Capture - okap automatycznie dostosowuje się do liczby i mocy używanych stref gotowania • Delay Switch Off • 4 pola grzewcze Touch Control • Szerokość 83 cm

Okap: Wydajność max 620 m<sup>3</sup>/godz. • Prędkość pochłaniania 5,1 m/s



C



600 M<sup>3</sup>/H

68 dB(A)

< Ø43 cm > 3 799,-

Okap wyspowy

Tube Pro Island BL MAT/A 43  
Tube Pro Island IX/A/43  
Tube Pro Island WH MAT/A/43

Sterowanie: 3 stopnie pracy wentylatora • Praca w trybie wyciągu lub pochłaniacza • Oświetlenie LED 2 × 3 W (3500 K) • Aluminiowy filtr przeciw tłuszczowy • Filtr węglowy w zestawie • Kolor: czarny matowy / stal nierdzewna / biały matowy



A

610 M<sup>3</sup>/H

67 dB(A)

< 60 cm >

2 999,-

Okap wyspowy

IKONA LIGHT BL/F/60  
IKONA LIGHT IX/F/60  
IKONA LIGHT WH/F/60

Sterowanie: 3 biegi + bieg intensywny, Touch Control • Praca w trybie pochłaniacza • Oświetlenie: listwa LED 1 × 7 W (3500 K) • Wydajność: 250-610 m<sup>3</sup>/godz. • Kolor: czarny matowy / stal nierdzewna / biały



D

770 M<sup>3</sup>/H

69 dB(A)

A/90 < 90 cm > 2 699,-

A/60 < 60 cm > 2 599,-

Okap przyścienny

Adèle BLIX A/90/60  
Adèle BL MAT A/90/60

Sterowanie: 3 stopnie pracy wentylatora + bieg intensywny • Praca w trybie wyciągu lub pochłaniacza • Oświetlenie: listwa LED 1 × 7 W (3000 K) • Filtr węglowy w zestawie • Kolor: czarny + czarne szkło / stal nierdzewna + czarne szkło

NOWOŚĆ



B

650 M<sup>3</sup>/H

65 dB(A)

72 < 72 cm > 1 999,-

52 < 52 cm > 1 899,-

Okap do zabudowy

LANE SENSOR BL MAT/A/52  
LANE SENSOR BL MAT/A/72  
LANE SENSOR IX/A/52  
LANE SENSOR IX/A/72

Funkcja Airmatic – inteligentny czujnik umożliwiający automatyczną pracę • Sterowanie: 3 biegi + bieg intensywny, Touch Control • Szerokość: 52 / 72 cm • Oświetlenie: listwa LED 1 × 7 W (3500 K) • Wydajność 255 - 650 m<sup>3</sup>/godz. • Poziomy hałas 49 – 65 dB(A) • Praca w trybie wyciągu lub pochłaniacza • Wykończenie: czarny matowy / stal nierdzewna

NOWOŚĆ



B

650 M<sup>3</sup>/H

65 dB(A)

72 < 72 cm > 1 599,-

52 < 52 cm > 1 499,-

Okap do zabudowy

LANE BL/A 72/52  
LANE IX/A 72/52  
LANE WH/A 72/52

Sterowanie: 3 stopnie pracy wentylatora + bieg intensywny • Touch Control • Praca w trybie wyciągu lub pochłaniacza • Oświetlenie: listwa LED 1 × 7 W (3500 K) • Kolor: czarny / stal nierdzewna / biały



B

580 M<sup>3</sup>/H

65 dB(A)

72 < 72 cm > 999,-

52 < 52 cm > 899,-

Okap do zabudowy

FOLD BL/A/52  
FOLD BL/A/72

Sterowanie: 3 biegi, Touch Control • Oświetlenie LED 2 × 2,1W (3500 K) • Praca w trybie wyciągu lub pochłaniacza • Wydajność 225-580 m<sup>3</sup>/godz. • Kolor: czarny matowy

# Sztuka precyzji w gotowaniu

Gotowanie pod pełną kontrolą – bez mieszania, bez przypalania oraz kipienia! Inteligentny algorytm dostosowuje moc grzania w ramach precyzyjnych programów temperaturowych:

- do topienia 40°C (czekolada, masło)
- do duszenia 70°C (gęste sosy, gulasz, leczko, powidła)
- do gotowania na „wolnym ogniu” 90°C (rosół, zupy kremy)
- do grillowania 200°C (steaki, smażenie w głębokim tłuszczu, dania stir fry)

Płyty z technologią **HobControl Pro** to gwarancja perfekcyjnych dań.

## SKORZYSTAJ Z GWARANCJI JAKOŚCI W TRZECH PROSTYCH KROKACH!

Szczegóły i regulamin promocji znajdziesz u sprzedawców w Studiach Mebli Kuchennych, a także na [www.amica.pl/5latgwarancji](http://www.amica.pl/5latgwarancji).



**HoodConnect Pro**

amica.pl



**Amica**  
*for living*



**5** lat  
GWARANCJI

# Produkty STUDIO dostępne tylko w Studiach Mebli Kuchennych

Piekarniki

## ED37515B STUDIO


1369,-



Amica BakingPro System®, Termoobieg, Szyba przezroczysta, Sterowanie sensorowe i pokrętłami, Wyświetlacz LED sensorowy z kontrolą czasu pieczenia (Ts), Liczba funkcji: 11, Równomierne pieczenie na kilku poziomach, Nagrzew w 3 min, Przepisy na drzwiach, Emalia łatwoczyszcząca EasyClean, Zamknięta górna listwa drzwi, Chłodny front (3 szyby), Prowadnice teleskopowe z funkcją Stop, Oświetlenie halogenowe górne, Chowane pokrętła, Łatwy demontaż drzwi, Drabinki boczne, Szyba refleksyjna, Drabinka suszarnicza, Funkcja Eco, 2 blachy, Pojemność piekarnika: 77 litrów, Klasa energetyczna A, Wymiary: 595/595/570 mm

## ED37515V STUDIO

1649,-



Przyciemniana szyba dostępna tylko w czarnych piekarnikach z linii studyjnej!

Amica BakingPro System®, Szyba przyciemniana, Termoobieg, Sterowanie sensorowe i pokrętłami, Wyświetlacz LED sensorowy z kontrolą czasu pieczenia (Ts), Liczba funkcji: 11, Równomierne pieczenie na kilku poziomach, Nagrzew w 3 min, Przepisy na drzwiach, Emalia łatwoczyszcząca EasyClean, Zamknięta górna listwa drzwi, Chłodny front (3 szyby), Prowadnice teleskopowe z funkcją Stop, Oświetlenie halogenowe górne, Podświetlane pokrętła, Chowane pokrętła, Łatwy demontaż drzwi, Drabinki boczne, Szyba refleksyjna, Drabinka suszarnicza, Funkcja Eco, 2 blachy, Pojemność piekarnika: 77 litrów, Klasa energetyczna A, Wymiary: 595/595/570 mm

## ED3751BA V PIZZA STUDIO

1899,-



NOWOŚĆ

Wyjątkowe połączenie przyciemnianej szyby i frontu Czarny Inox

SoftSteam, Wyświetlacz LED sensorowy z kontrolą czasu pieczenia (Ts), Czyszczenie parowe, Soft Close & Open – miękkie otwieranie i domykanie, Funkcja Pizza 300°C, Prowadnice teleskopowe, Przyciemniana szyba, Nagrzew w 3 min., Szeroki zakres temperatur: 30°C-300°C, Równomierne pieczenie na kilku poziomach, Oświetlenie halogenowe górne, Łatwy demontaż drzwi, Drabinka suszarnicza, Pojemność piekarnika: 77 litrów, Klasa energetyczna A, Wymiary: 595/595/570 mm

## ED37615V STUDIO OPENUP

1999,-



Przyciemniana szyba dostępna tylko w czarnych piekarnikach z linii studyjnej!

Amica BakingPro System®, OpenUp!® – Automatycznie otwierane drzwi, Szyba przyciemniana, Termoobieg, Wyświetlacz LED sensorowy z kontrolą czasu pieczenia (Ts), Sterowanie sensorowe i pokrętłami, Liczba funkcji: 11, Równomierne pieczenie na kilku poziomach, Nagrzew w 3 min, Przepisy na drzwiach, Czyszczenie katalityczne, Emalia łatwoczyszcząca EasyClean, Zamknięta górna listwa drzwi, Chłodny front (3 szyby), Prowadnice teleskopowe z funkcją Stop, Oświetlenie halogenowe górne, Podświetlane pokrętła, Chowane pokrętła, Łatwy demontaż drzwi, Drabinki boczne, Szyba refleksyjna, Drabinka suszarnicza, Funkcja Eco, 2 blachy, Pojemność piekarnika: 77 litrów, Klasa energetyczna A, Wymiary: 595/595/570 mm

## ED57525V STUDIO PYRO

2299,-




Przyciemniana szyba dostępna tylko w czarnych piekarnikach z linii studyjnej!

Amica BakingPro System®, Szyba przyciemniana, Termoobieg, Sterowanie sensorowe, Wyświetlacz LED sensorowy z programami gotowymi (Tc), Liczba funkcji: 12, Liczba gotowych programów: 19, Równomierne pieczenie na kilku poziomach, Nagrzew w 3 min, Szeroki zakres temperatur: 30°C-280°C, Przepisy na drzwiach, Czyszczenie pyrolytyczne, Emalia łatwoczyszcząca EasyClean, SmellCatalyst – katalizator zapachu, Zamknięta górna listwa drzwi, Blokada programatora, Zimny front 35°C, Prowadnice teleskopowe z funkcją Stop, Oświetlenie halogenowe górne, Łatwy demontaż drzwi, Drabinki boczne, Szyba refleksyjna, Drabinka suszarnicza, Funkcja Eco, 2 blachy, Pojemność piekarnika: 77 litrów, Klasa energetyczna A+, Wymiary: 595/595/570 mm

## ED57545V STUDIO STEAM

2899,-



Przyciemniana szyba dostępna tylko w czarnych piekarnikach z linii studyjnej!

Amica BakingPro System®, FullSteam – piekarnik parowy, Termoobieg, SoftClose – miękkie domykanie, Szyba przyciemniana, Sterowanie sensorowe, Wyświetlacz LED sensorowy z programami gotowymi (Tc), Liczba funkcji: 12, Liczba gotowych programów: 19, Gotowe programy parowe: 9, Równomierne pieczenie na kilku poziomach, Nagrzew w 3 min, Szeroki zakres temperatur: 30°C – 280°C, Przepisy na drzwiach, Emalia łatwoczyszcząca EasyClean, Zamknięta górna listwa drzwi, Blokada programatora, Chłodny front (3 szyby), Prowadnice teleskopowe z funkcją Stop, Pojedyncze oświetlenie halogenowe tylne, Łatwy demontaż drzwi, Drabinki boczne, Szyba refleksyjna, Drabinka suszarnicza, Funkcja Eco, 2 blachy, Pojemność piekarnika: 77 litrów, Klasa energetyczna A+, Wymiary: 595/595/570 mm

## ED975395V STUDIO PYRO

2549,-

## ED97795V STUDIO STEAM

3099,-



Wyjątkowo elegancki biały wyświetlacz, bez pokręteł i zbędnych nadruków.



Wyjątkowo elegancki biały wyświetlacz, bez pokręteł i zbędnych nadruków.

Amica BakingPro System®, SoftClose – miękkie domykanie, Szyba przyciemniana, Wyświetlacz LED sensorowy z programami gotowymi (Tte), Sterowanie sensorowe, Liczba funkcji: 11, Termosonda, SoftSteam, Czyszczenie pyrolityczne, SmellCatalyst – katalizator zapachu, Blokada programatora, Równomierne pieczenie na kilku poziomach, Nagrzew w 3 min, Przepisy na drzwiach, Emalia łatwoczyszcząca EasyClean, Zamknięta górna listwa drzwi, Zimny front 35°C, Prowadnice teleskopowe z funkcją Stop, Oświetlenie halogenowe górne, łatwy demontaż drzwi, Drabinki boczne, Szyba refleksyjna, Drabinka suszarnicza, Funkcja Eco, 2 blachy, Pojemność piekarnika: 77 litrów, Klasa energetyczna A+, Wymiary: 595/595/570 mm

\* Spójny design z mikrofalówką AMMB25E5SGVB STUDIO

Amica BakingPro System®, Szyba przyciemniana, SoftClose & Open – miękkie domykanie i otwieranie, Wyświetlacz LED sensorowy z programami gotowymi (Tte), Sterowanie sensorowe, Liczba funkcji: 11, Termosonda, FullSteam – piekarnik parowy, Równomierne pieczenie na kilku poziomach, Nagrzew w 3 min, Przepisy na drzwiach, Emalia łatwoczyszcząca EasyClean, Zamknięta górna listwa drzwi, Chłodny front (3 szyby), Prowadnice teleskopowe z funkcją Stop, Oświetlenie halogenowe górne, łatwy demontaż drzwi, Przepisy na drzwiach, SlowCooking, Blokada Programatora, Drabinki boczne, Szyba refleksyjna, Drabinka suszarnicza, Funkcja Eco, 2 blachy, Pojemność piekarnika: 77 litrów, Klasa energetyczna A+, Wymiary: 595/595/570 mm

\* Spójny design z mikrofalówką AMMB25E5SGVB STUDIO



## Piekarnik kompaktowy


## Kuchenki mikrofalowe do zabudowy

### AMMB44E2GCB STUDIO

2849,-

### AMGB20E3GB STUDIO

999,-



Przyciemniana szyba dostępna tylko w piekarniku kompaktowym z linii studyjnej!



SoftClose – miękkie domykanie, Liczba programów gotowych: 13, Termoobieg, Sterowanie sensorowe, Combigrill, QuickStart, MultiWave System, Rozmrażanie czasowe i wagowe, Szybki nagrzew, Pojemność: 44 L, Liczba poziomów mocy: 5, Wymiary: 455/595/568 mm


Combigrill, Podgrzewanie wieloetapowe, Programy gotowe, Sterowanie sensorowe, QuickStart, MultiWave System, Rozmrażanie czasowe, Rozmrażanie wagowe, Wnętrze ze stali nierdzewnej, ChildLock, Szklany front, Otwieranie systemem klik, Chłodzenie obudowy, Sygnał końca pracy, 6 poziomów mocy, Grill kwarcowy, Ruszt do grilla, Wymiary: 389/594/325 mm

### AMMB20E5SGV STUDIO

1349,-

### AMMB25E5SGVB STUDIO

1599,-



Combigrill, Podgrzewanie wieloetapowe, Programy gotowe, Sterowanie sensorowe, QuickStart, MultiWave System, Rozmrażanie czasowe, Rozmrażanie wagowe, Wnętrze ze stali nierdzewnej, ChildLock, Szklany front, Otwieranie systemem klik, Chłodzenie obudowy, Sygnał końca pracy, 5 poziomów mocy, Grill kwarcowy, Ruszt do grilla, Wymiary: 387/595/318 mm




Combigrill, Podgrzewanie wieloetapowe, Programy gotowe, Sterowanie sensorowe, QuickStart, MultiWave System, Rozmrażanie czasowe, Rozmrażanie wagowe, Wnętrze ze stali nierdzewnej, ChildLock, Szklany front, Otwieranie sensorowe, Chłodzenie obudowy, Sygnał końca pracy, 5 poziomów mocy, Grill kwarcowy, Ruszt do grilla, Wymiary: 388/595/388 mm

\* Spójny design z piekarnikiem ED975395V STUDIO PYRO oraz ED97795V STUDIO STEAM

# Produkty STUDIO dostępne tylko

## Płyty indukcyjne



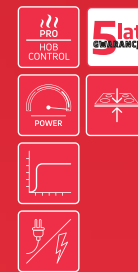

\* Płyta posiada wygodne połączenie z okapem HoodConnect Pro.

1399,-

### PI6540PHTUN 3.0 STUDIO PI6540PHTUN HC 3.0 STUDIO\*

HobControl – gotowanie pod pełną kontrolą dzięki inteligentnym algorytmom, Precyzyjny program do topienia (40°C), Precyzyjny program do duszenia (70°C), Precyzyjny program do gotowania „na wolnym ogniu” (90°C), PowerBooster dla wszystkich pól, Energooszczędność 40%, SlimHob Pro, PowerChoice Pro, Gotowanie bez efektu on/off, Timer dla każdego pola, Wymiary: 49/592/522 mm

\* Model z HoodConnect Pro – Automatyczne i stabilne połączenie okapu z płytą przy pomocy Bluetooth.



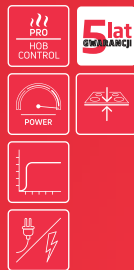
\* Płyta posiada wygodne połączenie z okapem HoodConnect Pro.

1699,-

### PI6541PHTSUN 3.0 STUDIO PI6541PHTSUN HC 3.0 STUDIO\*

HobControl Pro – gotowanie pod pełną kontrolą dzięki inteligentnym algorytmom, Precyzyjny program do topienia (40°C), Precyzyjny program do duszenia (70°C), Precyzyjny program do gotowania „na wolnym ogniu” (90°C), Precyzyjny program do grillowania (200°C), PowerBooster dla wszystkich pól, Energooszczędność 40%, SlimHob Pro, PowerChoice Pro, Gotowanie bez efektu on/off, Timer dla każdego pola, Wymiary: 49/592/522 mm

\* Model z HoodConnect Pro – Automatyczne i stabilne połączenie okapu z płytą przy pomocy Bluetooth.




\* Płyta posiada wygodne połączenie z okapem HoodConnect Pro.

1949,-

### PI6542PHTSUN 3.0 STUDIO PI6542PHTSUN HC 3.0 STUDIO\*

HobControl Pro – gotowanie pod pełną kontrolą dzięki inteligentnym algorytmom, Precyzyjny program do topienia (40°C), Precyzyjny program do duszenia (70°C), Precyzyjny program do gotowania „na wolnym ogniu” (90°C), Precyzyjny program do grillowania (200°C), PowerBooster dla wszystkich pól, Energooszczędność 40%, SlimHob Pro, PowerChoice Pro, Gotowanie bez efektu on/off, Timer dla każdego pola, Wymiary: 49/592/522 mm

\* Model z HoodConnect Pro – Automatyczne i stabilne połączenie okapu z płytą przy pomocy Bluetooth.



### PI6544PHTS4UN 2.0 STUDIO

1999,-

PowerBooster – 0,4 litra wody w 60 sekund!, AutoBridge – automatyczne łączenie pól, SlimHob – montaż w cienkim blacie, Trzy programy gotowe, Hob&Go – automatyczna aktywacja pola, PowerChoice – dopasowanie mocy płyty do instalacji elektrycznej, Timer, Sterowanie sensorowe typu Slider, ChildLock – zabezpieczenie przed przypadkowym uruchomieniem, Pauza, Szybki nagrzew, Energooszczędność, Zabudowa na równo z blatem, HeatControl – wskaźnik gorącego pola, Minutnik, 4 pola z funkcją PowerBooster, CookAdapt – rozpoznawanie wielkości i obecności garnka, Automatyczne wyłączenie pola, Podtrzymywanie ciepła, Flexi Space, EasySelect – niezależne sterowanie każdym polem, Funkcja Bridge, Wymiary: 592/54/522 mm



## Płyty SlimHob Pro – montaż w cienkim nawet 12 mm blacie



## Płyty gazowe



FlameControl – 9 poziomów mocy płomienia, Sterowanie: pokrętkami, ExtraSpace – więcej miejsca na duże naczynia, Palnik WOK, Stabilne ruszty żeliwne, Powierzchnia szklana, Elektryczny zapalacz gazu w pokrętło, Zabezpieczenie przeciwwypływowe gazu, Wymiary: 590/105/520 mm

### PGCD6111ApFB STUDIO

1349,-



Timer – kontrola czasu gotowania, FlameControl – 9 poziomów mocy płomienia, ChildLock – zabezpieczenie przed przypadkowym uruchomieniem, Palnik WOK, Stabilne ruszty żeliwne, Powierzchnia szklana, Minutnik, Sterowanie: pokrętkami, Elektryczny zapalacz gazu w pokrętło, Zabezpieczenie przeciwwypływowe gazu, Wymiary: 590/105/520 mm

### PGCA6121ApFTB STUDIO

1699,-



# w Studiach Mebli Kuchennych

## Okapy meblowe



709,-

### OMP6254BG STUDIO

Typ meblowy do zabudowy, Wysoka wydajność, Listwa LED, Tryb pracy wyciąg/pochłaniacz, SlimSize – pasuje nawet do 30 cm szafek, 3 stopnie pracy wentylatora, Sterowanie przyciskami standard, Ilość filtrów węglowych: 2\*, Typ filtra węglowego: FWP 18, Oświetlenie: listwa LED, Poziom hałasu w trybie wyciąg: 59-63 dB, Maksymalna wydajność w trybie wyciąg: 462 m<sup>3</sup>/h, Klasa energetyczna C, Wymiary: 550/256/290 mm

\* filtry nie stanowią standardowego wyposażenia



1029,-

### OMP6568BG STUDIO

Typ meblowy do zabudowy, Tryb pracy wyciąg/pochłaniacz, Listwa LED, Funkcja czasowego wyłączenia, Opóźnienie wyłączenia: 15 min, SlimSize – pasuje nawet do 30 cm szafek, Wysoka wydajność, Ilość filtrów węglowych: 2\*, Typ filtra węglowego: FWP 18, 4 stopnie pracy wentylatora, Sterowanie sensorowe, Touchless – sterowanie gestem, Poziom hałasu w trybie wyciąg: 45-66 dB, Maksymalna wydajność w trybie wyciąg: 547 m<sup>3</sup>/h, Klasa energetyczna A, Wymiary: 598/288/290 mm

\* filtry nie stanowią standardowego wyposażenia



1129,-

### OMP9568BG STUDIO

Typ meblowy do zabudowy, Tryb pracy wyciąg/pochłaniacz, Listwa LED, Funkcja czasowego wyłączenia, Opóźnienie wyłączenia: 15 min, SlimSize – pasuje nawet do 30 cm szafek, Wysoka wydajność, Ilość filtrów węglowych: 2\*, Typ filtra węglowego: FWP 18, PowerBooster, 4 stopnie pracy wentylatora, Sterowanie sensorowe, Touchless – sterowanie gestem, Poziom hałasu w trybie wyciąg: 45-66 dB, Maksymalna wydajność w trybie wyciąg: 613,5 m<sup>3</sup>/h, Klasa energetyczna A, Wymiary: 898/288/290 mm

\* filtry nie stanowią standardowego wyposażenia

\* Okap posiada wygodne połączenie z płytą HoodConnect Pro.



1299,-

### OMC6754B HC STUDIO

Typ meblowy do zabudowy, Tryb pracy wyciąg/pochłaniacz, HoodConnect – automatyczne i stabilne połączenie okapu z płytą przy pomocy Bluetooth, Listwa LED, Funkcja czasowego wyłączenia, Opóźnienie wyłączenia: 5 min, SlimSize – pasuje nawet do 30 cm szafek, Wysoka wydajność, Ilość filtrów węglowych: 2\*, Typ filtra węglowego: KF17191, PowerBooster, FrameOn – pochłanianie obwodowe, Regulacja barwy oświetlenia, Regulacja natężenia oświetlenia, Sterowanie pilotem, Full Touchless – sterowanie gestem, Poziom hałasu w trybie wyciąg: 53-68 dB, Maksymalna wydajność w trybie wyciąg: 652 m<sup>3</sup>/h, Klasa energetyczna A, Wymiary: 600/264/290 mm

\* filtry nie stanowią standardowego wyposażenia

## Okapy kominowe



879,-

### OKP6558S STUDIO

Typ kominowy, skośny, Tryb pracy wyciąg/pochłaniacz, Funkcja czasowego wyłączenia, Cicha praca, Wysoka wydajność, Sterowanie sensorowe, Oświetlenie: pasek LED, Ilość filtrów węglowych: 2\*, Typ filtra węglowego: FWP 18, Oświetlenie: LED, Poziom hałasu w trybie wyciąg: 45-66 dB, Maksymalna wydajność w trybie wyciąg: 625 m<sup>3</sup>/h, Klasa energetyczna A+, Wymiary: 755-1138/600/378 mm

\* filtry nie stanowią standardowego wyposażenia

Dostępny od czerwca



1239,-

### OKP6652S

Typ kominowy, skośny, Listwa LED, Tryb pracy wyciąg/pochłaniacz, 4 stopnie pracy wentylatora, Sterowanie sensorowe Slider, Funkcja czasowego wyłączenia, FrameOn – pochłanianie obwodowe, Ilość filtrów węglowych: 2\*, Typ filtra węglowego: FWP 18, Oświetlenie: listwa LED, Poziom hałasu w trybie wyciąg: 59-63 dB, Maksymalna wydajność w trybie wyciąg: 460 m<sup>3</sup>/h, PowerBooster, Klasa energetyczna C, Wymiary: 960-1340/600/394 mm

\* filtry nie stanowią standardowego wyposażenia



449,-

### OMC6274B STUDIO

Typ meblowy do zabudowy, Tryb pracy wyciąg/pochłaniacz, Listwa LED, SlimSize – pasuje nawet do 30 cm szafek, Cicha praca, Ilość filtrów węglowych: 2\*, Typ filtra węglowego: FWK145, Poziom hałasu w trybie wyciąg: 45-63 dB, Maksymalna wydajność w trybie wyciąg: 280 m<sup>3</sup>/h, Klasa energetyczna C, Wymiary: 550/168/285 mm

\* filtry nie stanowią standardowego wyposażenia

## Lodówka wolnostojąca



WYSOKA LODÓWKA – 2 METRY



### FK3356.4 STUDIO

3299,-

Total NoFrost – bez konieczności rozmrażania, AirFlow, VitControl, SensorControl, FreshZone, Szklany front, Uniwersalne drzwi: L/P, Funkcja Super Chłodzenie, Funkcja Super Zmrażanie, Funkcja Eco, Funkcja Wakacje, Półka na butelki, FlexiShelf: 3+1, DoorShelf: 6, Alarm podwyższonej temperatury, Alarm niedomkniętych drzwi, Cicha praca, SafetyGlass, Pojemnik na warzywa i owoce, Automatyczne odszranianie /chłodziarka/, Czas przechowywania w razie braku zasilania: 7 h, Oświetlenie LED, Podstawa na jaja, Poziom hałasu: 41 dB, Pojemność chłodziarki/zamrażarki netto: 257/94 litrów, Klasa energetyczna E, Wymiary: 595 (S)/2000 (W)/642 (G) mm

# Produkty STUDIO dostępne tylko w Studiach Mebli Kuchennych

## Lodówki do zabudowy



**BK3205.8(E)  
STUDIO**

**2199,-**

**NoFrost** – bez konieczności rozmrażania (dotyczy komory zamrażarki), Cicha praca, Uniwersalne drzwi L/P, Półka na butelki, FlexiShelf: 4+1, DoorShelf: 3, SlideSystem, SafetyGlass, Oświetlenie LED, Pojemnik na warzywa i owoce, Simple InsideControl, Półka na jajka, Poziom hałas: 41 dB, Pojemność chłodziarki/zamrażarki: 182/56 litrów, Czas przechowywania w razie braku zasilania: 11 h, Klasa energetyczna E, Wymiary: 1769/54/54 mm



**BK3085.6(E)  
STUDIO**

**2499,-**

**CoolBalance** – stabilna temperatura wnętrza, **Total NoFrost** – bez konieczności rozmrażania, Kompresor inwerterowy, Cicha praca, VitaControl – regulacja poziomu wilgotności, Simple InsideControl, Prowadnice teleskopowe, Funkcje Super chłodzenia i zamrażania, Półka na butelki, FlexiSpace: 3+1, DoorShelf: 3, SlideSystem, SafetyGlass, Pojemnik na warzywa i owoce, Oświetlenie LED, Podstawa na jajka, Poziom hałas: 41 dB, Pojemność chłodziarki/zamrażarki: 177/67 litrów, Czas przechowywania w razie braku zasilania: 10 h, Klasa energetyczna E, Wymiary: 1769/540/550 mm

**WYSOKA  
LÓDÓWKA  
193,7 CM –  
PASUJE  
DO WYSOKIEJ  
ZABUDOWY**



**BK34058.8  
STUDIO**

**3249,-**

**CoolManagement System, AdaptZone, Total NoFrost** – bez konieczności rozmrażania, Kompresor inwerterowy, Deska do wina i serów z pokrywką, Uniwersalne drzwi: L/P, Funkcja Super Chłodzenie, Funkcja Super Zamrażanie, VitaControl, Funkcja Eco, Funkcja Wakacje, Półka na butelki (metalowa), FlexiShelf: 4+1, DoorShelf: 4, SlideSystem, Full InsideControl, Alarm podwyższonej temperatury, Alarm niedomkniętych drzwi, Prowadnice teleskopowe, Cicha praca, SafetyGlass, Pojemnik na warzywa i owoce, Oświetlenie LED, EvenLight – równomierne oświetlenie wnętrza chłodziarki, Podstawa na jajka, Poziom hałas: 41 dB, Pojemność chłodziarki/zamrażarki netto: 200/67 litrów, Klasa energetyczna E, Wymiary (mm): 1937/540/550

## Zmywarki do zabudowy




**szerokość  
45 cm**



**DIV42E6a STUDIO**

**1649,-**

Silnik SilentDrive, AquaStop, AntiBacteria Filter, Program Higiena+, Program Pełny 50', Program Szybki 30', HalfLoad, Opóźnienie startu 1–19 h, Poziom głośności: 47 dB, Klasa energetyczna E, Wymiary (mm): 448/820/550




**szerokość  
45 cm**



**DIV435ABZO STUDIO**

**2049,-**

**SlidingDoor** – szybki montaż w zabudowie meblowej (brak podłączenia w cokole), Komora ze stali nierdzewnej, RedDot – czerwona dioda informująca o pracy zmywarki, TurboDrying, MaxiSpace Mod – modułarny trzeci kosz na sztućce, AquaStop, AntiBacteria Filter, Silnik SilentDrive, Program Auto, Program Pełny 50', Program Szybki 30', System Up&Down, TabletBooster, Wyświetlacz LED, Opóźnienie startu: 3/6/9 h, Poziom głośności: 47 dB, Klasa energetyczna E, Wymiary: 448/820/550 mm



**szerokość  
45 cm**



**DIM48C1EBVi STUDIO**

**2449,-**

**SlidingDoor** – szybki montaż w zabudowie meblowej (brak podłączenia w cokole), Komora ze stali nierdzewnej, UV Hygiene Technology – likwidacja bakterii i wirusów, SilentDrive 3.0, TurboSpinner, OpenDry – automatyczne otwieranie drzwi, SteamPower Pro – zmywanie parowe, BlueDot+ – niebieska dioda informująca o pracy zmywarki, Add+ – dokładanie naczyń w trakcie pracy zmywarki, Niski poziom głośności: 44 dB, MaxiSpace3 – dodatkowy trzeci kosz na sztućce, OptiTime Pro – skracanie/wydłużanie czasu programu, AquaStop, Zużycie wody: 8,5 litrów, AntiBacteria Filter, Program Auto, Program Higiena+, Program Pełny 58', Program Cichy, Program Autoczyszczenie, Silikonowe nakładki, System Up&Down, ZoneWash – zmywanie strefowe, Opóźnienie startu: 1–24 h, Klasa energetyczna C, Wymiary: 448/815/550 mm



**szerokość  
60 cm**



**DIV62E6a STUDIO**

**1699,-**

Silnik SilentDrive, AquaStop, AntiBacteria Filter, Program Higiena+, Program Pełny 50', Program Szybki 30', HalfLoad, Opóźnienie startu 1–19 h, Poziom głośności: 47 dB, Klasa energetyczna E, Wymiary (mm): 598/820/550



**szerokość  
60 cm**



**DIV635ABZO STUDIO**

**2049,-**

**SlidingDoor** – szybki montaż w zabudowie meblowej (brak podłączenia w cokole), Komora ze stali nierdzewnej, RedDot – czerwona dioda informująca o pracy zmywarki, TurboDrying, MaxiSpace Mod – modułarny trzeci kosz na sztućce, AquaStop, AntiBacteria Filter, Niskie zużycie wody: 9 litrów, Silnik SilentDrive, Program Auto, Program Pełny 50', Program Szybki 30', System Up&Down, TabletBooster, Wyświetlacz LED, Opóźnienie startu: 3/6/9 h, Poziom głośności: 47 dB, Klasa energetyczna E, Wymiary (mm): 598/820/550



**szerokość  
60 cm**



**DIM66B7EBONi STUDIO**

**2549,-**

**SlidingDoor** – szybki montaż w zabudowie meblowej (brak podłączenia w cokole), Komora ze stali nierdzewnej, SteamPower – zmywanie parowe, SilentDrive 3.0, OpenDry – automatyczne otwieranie drzwi, BlueDot+ – niebieska dioda informująca o pracy zmywarki, Add+ – dokładanie naczyń w trakcie pracy zmywarki, Niski poziom głośności: 42 dB, MaxiSpace3 – dodatkowy trzeci kosz na sztućce, OptiTime – wydłużanie/skracanie czasu trwania programu, AquaStop, Zużycie wody: 10,5 litra, AntiBacteria Filter, Program Auto, Program Higiena+, Program Pełny 58', Program Cichy, Program Autoczyszczenie, System Up&Down, Silikonowe nakładki, ZoneWash – mycie strefowe, Opóźnienie startu: 1–24 h, EcoBar, Klasa energetyczna B, Wymiary: 598/815/550 mm

## Dodatkowo polecane produkty

### Winiarki wolnostojące lub do zabudowy



**WCF1K15B7.3**

**2199,-**

1 strefa, Sterowanie wewnętrzne, 6 półek, Pojemność: 7 butelek, Elektroniczna kontrola temperatury, Optymalna temperatura, Alarm podwyższonej temperatury i otwartych drzwi, Drzwi przestawne, Cicha praca, Ochrona UV, Zakres temperatur: 5-20°C, Klasa energetyczna G, Wymiary: 820/148/575 mm

### Okapy



\* Okap posiada wygodne połączenie z płytą HoodConnect.



**1399,-**

**OKC6651BIS HC**

Typ kominowy, skośny, Tryb pracy wyciąg/pochłaniacz, HoodConnect, Wysoka wydajność, Regulacja barwy i natężenia oświetlenia, Cicha praca, Sterowanie sensorowe, FrameON, PowerBooster, Ilość filtrów węglowych: 2\*, Typ filtra węglowego: KF17191, Poziom hałasu w trybie wyciąg: 47-68 dB, Maksymalna wydajność w trybie wyciąg: 662 m<sup>3</sup>/h, Klasa energetyczna A, Wymiary: 780-970/600/387 mm

\* filtry nie stanowią standardowego wyposażenia



Kolor spójny ze złotym uchwytem do piekarnika



**2399,-**

**OKS4341OZ  
OWS4341OZ**

**2499,-**

Typ kominowy / wyspowy – tuby, Tryb wyciąg/pochłaniacz, Wysoka wydajność, Funkcja czasowego wyłączenia, Cicha praca, Sterowanie SoftTouch, Ilość filtrów węglowych: 2\*, Typ filtra węglowego: FWK 162, Poziom hałasu w trybie wyciąg: 46-66 dB / 44-64 dB, Maksymalna wydajność w trybie wyciąg: 647 / 501 m<sup>3</sup>/h, Klasa energetyczna A, Wymiary: 800-1030/400/452 mm / 870-1200/400/400 mm

\* filtry nie stanowią standardowego wyposażenia



**WCF2K30B16.1  
WCB2K60B36.1**

**2899,-**

**4299,-**

2 strefy, Sterowanie wewnętrzne, 5 drewnianych półek / 3 drewniane półki, Pojemność: 16 butelek / Pojemność: 35 butelek, Elektroniczna kontrola temperatury, Optymalna wilgotność, Ochrona UV, Drzwi przestawne, Cicha praca, Alarm podwyższonej temperatury i otwartych drzwi, Klasa energetyczna G, Wymiary: 820/295/615 mm / 595/590/608 mm

### Lodówka wolnostojąca



**FY5079.3GDFBI**

**4099,-**

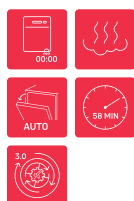
Total NoFrost – bez konieczności rozmrażania, Dispenser wody, IceMaker, Kompresor Inwerterowy, Cicha praca, SensorControl, Funkcje Super Chłodzenie i Zamrażanie, Funkcja Eco, FlexiShelf: 4 + 1, DoorShelf: 3, Alarm podwyższonej temperatury, Alarm niedomkniętych drzwi, SafetyGlass, Pojemnik na warzywa i owoce, Podstawa na jajka, Czas przechowywania w razie braku zasilania: 7h, Poziom hałasu: 41 dB, Pojemność chłodziarki/zamrażarki netto: 261/169 litrów, Klasa energetyczna E, Wymiary: 1763/839/637 mm

### Zmywarka do zabudowy



szerokość 45 cm

**NOWOŚĆ**



**DIM46B6EloId**

**2299,-**

TimeDisplay – wyświetlanie czasu na podłozce pozostałego do końca cyklu lub startu w przypadku jego opóźnienia, SteamPower – zmywanie parowe, Komora ze stali nierdzewnej, SilentDrive 3.0, OpenDry – automatyczne otwieranie drzwi, Add+ – dokładanie naczyń w trakcie pracy zmywarki, Niski poziom głośności: 42 dB, MaxiSpace3 – dodatkowy trzeci kosz na sztućce, OptiTime – wydłużanie/skracanie czasu trwania programu, AquaStop, Zużycie wod: 8 litrów, AntiBacteria Filter, Program Auto, Program Higiena+, Program Pełny 58', Program Cichy, Program Autoczyszczenie, System Up&Down, ZoneWash – mycie strefowe, Opóźnienie startu 1-24h, EcoBar, Klasa energetyczna: B, Wymiary: 448/815/550 mm

### Zestaw



**ZESTAW IDEALNY -  
SUSZARKA, PRAŁKA  
I ŁĄCZNIK**

**2349,-**  
Najniższa cena z ostatnich 30 dni przed wprowadzeniem oferty suszarki AD3S72LHB  
**1749,-**  
Najniższa cena z ostatnich 30 dni przed wprowadzeniem oferty suszarki pralki WA3S712BLiSHB  
**149,-**  
Najniższa cena z ostatnich 30 dni przed wprowadzeniem oferty łącznika VSK02

**4249,-**

**AD3S72LHB**

Pojemność suszarki 7 kg, Ilość programów: 15, Heat Pump, DrySensor, AmiFilter 3.0, Mniej zagnieień, Sterowanie sensorowe, Program suszenie czasowe, Wskaźnik zabrudzenia filtra, ChildLock, Poziom hałasu: 65 dB, Klasa energetyczna A++, Wymiary: 845/596/460 mm



**WA3S712BLiSHB**

Pojemność pralki 7 kg, Ilość programów: 15, SteamPower Pro, LogicDrive 3.0, Add+, Opóźnienie startu, Program antyalergiczny, ChildLock Regulacja temperatury: Cold-90°C, Poziom hałasu wirowania: 75 dB, Prędkość wirowania: do 1200 RPM, Klasa energetyczna B, Wymiary: 845/597/497 mm



**VSK02**

Łącznik VSK02 zapewnia stabilność i bezpieczeństwo.

# Amica

## PAKIETOWE PROMOCJE

Atrakcyjne promocje na innowacyjne urządzenia marki Amica tylko w Max Kuchnie! Postaw na nowoczesność i wyjątkowy wygląd!



# 5 LAT GWARANCJI\*

\* Szczegóły i regulamin promocji znajdują się także na [www.amica.pl/5latgwarancji](http://www.amica.pl/5latgwarancji).

### PROMOCJA PLUS 1

#### 4 + 1 najtańszy **70% taniej**

Przy zakupie 5 produktów marki Amica z różnych grup produktowych na najtańszy z nich przysługuje rabat 70%\*.

#### 3 + 1 najtańszy **50% taniej**

Przy zakupie 4 produktów marki Amica z różnych grup produktowych na najtańszy z nich przysługuje rabat 50%\*.

\*Rabat liczony od ceny najtańszego produktu.  
\*Kupiony zestaw musi zawierać piekarnik oraz płytę grzewczą, której minimalna wartość wynosi powyżej 899 zł.  
\*Promocja dotyczy urządzeń z katalogu  
\*Promocja może być stosowana zamiennie z Promocją MULTI, ale promocje te nie łączą się.  
\*Oferta nie łączy się z innymi promocjami oprócz promocji „5 lat gwarancji”.  
\*Regulamin promocji dostępny również na stronie [www.maxkuchnie.pl](http://www.maxkuchnie.pl)

### RABAT ZA ZAKUP

Przy zakupie zestawu urządzeń AGD Amica o określonej wartości przysługuje rabat\*:

**450 zł** rabatu na urządzenia z oferty drobnego AGD i oferty wolnostojącej – za zakup zestawu o wartości 5 000 zł

**250 zł** rabatu na urządzenia z oferty drobnego AGD i oferty wolnostojącej – za zakup zestawu o wartości 3 500 zł

**100 zł** rabatu na urządzenia z oferty drobnego AGD i oferty wolnostojącej – za zakup zestawu o wartości 2 000 zł

\*Promocja nie łączy się z innymi promocjami oprócz promocji „5 lat gwarancji”  
\*Promocja dotyczy wyłącznie urządzeń z katalogu  
\*Rabat udzielany jest na urządzenia wolnostojące oraz drobne AGD z oferty dostępnej w sklepach GT GROUP Tomaszek sp. z o.o.  
\*Zestaw musi składać się z trzech urządzeń, w tym piekarnika, płyty grzewczej i innego urządzenia z różnych grup asortymentowych.  
\*Regulamin promocji dostępny również na stronie [www.maxkuchnie.pl](http://www.maxkuchnie.pl)



Piekarnik kompaktowy z funkcją kucharki mikrofalowej

**AMMB44E2GCW X-TYPE**  
**AMMB44E2GCI X-TYPE**

**2 869,-**

- Funkcja kombi
- Zakres temperatur dla funkcji kombi: 50-230°C
- Termoobieg
- Taca szklana
- Szybki nagrzew
- ChildLock
- QuickStart
- Zegar elektroniczny 95 min
- Sterowanie sensorowe
- 13 programów Auto
- Grill 1750 W
- Talerz obrotowy 36 cm
- Funkcja rozmrażania czasowego
- Ruszt do grilla
- Sygnał końca pracy
- Soft close
- MultiWave System
- Funkcja rozmrażania wagowego
- Oświetlenie wnętrza
- Front szklany
- Moc mikrofal: 900 W
- Wymiary: 45,55 x 59,5 x 56,85 cm
- Kolory: biały / inox



Piekarnik  
**ED97632XA+ X-TYPE STEAM**

**1 969,-**

**BakingPro System • SoftSteam • Kataliza • 19 progr. automatycznych • Sterowanie sensorowe • Grill, Termoobieg • Nagrzewanie w 3 min • Zakres temp.: 30-280°C • Równomierne pieczenie • Emalia EasyClean • Prowadnice teleskopowe z f-cją stop • Boczne drabinki • SoftClose • Chłodny front – 3 szyby • Panele inoxowe TouchFree • Wymiary: 59,5 x 59,5 x 57 cm • Kolor: inox**



Piekarnik kompaktowy z funkcją kucharki mikrofalowej

**AMMB44E3GCB Q-TYPE**  
**AMMB44E3GCW Q-TYPE**

**2 869,-**

- MultiWave System
- 13 programów gotowych
- Sterowanie sensorowe
- QuickStart
- Szybkie nagrzewanie
- Termoobieg
- Combigrill
- Rozmrażanie czasowe i wagowe
- Moc mikrofal: 900 W
- Zakres temperatur: 50-230°C
- Soft close
- Zabezpieczenie przed dziećmi
- Wymiary: 45,55 x 59,5 x 56,85 cm
- Kolory: czarny / biały



Piekarnik  
**ED37617W X-TYPE**

**1 669,-**

**Amica BakingPro System™ • Funkcja ECO • Czyszczenie katalityczne • Równomierne pieczenie na kilku poziomach • Prowadnice teleskopowe z funkcją STOP • 11 funkcji piekarnika • Nagrzew w 3 min • Emalia łatwa w czyszczeniu EasyClean • Sterowanie sensorowe i pokrętkami • Wyświetlacz LED • Pojemność: 77 l • Wymiary: 59,5 x 59,5 x 57 cm • Kolor: biały**



Piekarnik  
**ED57638BA+ Q-TYPE WIFI**

**2 179,-**

- Amica BakingPro System™
- WiFi – sterowanie smartfonem
- Czyszczenie katalityczne
- Sterowanie sensorowe
- Nagrzewanie w 3 min
- Równomierne pieczenie na kilku poziomach
- Wyświetlacz LED z programami gotowymi (Tc)
- Termoobieg
- Zakres temperatur: 30-280°C
- Emalia EasyClean
- Chłodny front – 3 szyby
- Prowadnice teleskopowe z funkcją STOP
- Podświetlany uchwyt
- Wymiary: 59,5 x 59,5 x 57 cm
- Kolor: czarny



Piekarnik  
**ES06117B**

**1 059,-**

**Czyszczenie parowe • Nagrzewanie w 4 min • Równomierne pieczenie • Sterowanie pokrętkami • Chowane pokrętła • Przepisy na drzwiach • Łatwy demontaż drzwi • Emalia EasyClean • Chłodny front – 3 szyby • Wymiary: 59,5 x 59,5 x 57 cm • Kolor: czarny**



**A** BOOSTER

Kuchnia wolnostojąca indukcyjna  
**58IES2.325HTaDp(Bm)**

**2 549,-**


**Piekarnik:** Czyszczenie parowe • Nagrzewanie w 4 min • Termoobieg • Rozmrażanie • Grill • 3 szyby w drzwiach • Emalia EasyClean • Drabinki boczne • Przepisy na drzwiach • Prowadnice teleskopowe  
**Płyta:** Hob&Go • AutoBridge • Checkpot – płyta sprawdza, w jakim stopniu garnek nadaje się do indukcji • Sterowanie typu slider • Minutnik • Zabezpieczenie przed dziećmi • 3 programy gotowe • Wymiary: 97,5 x 52,5 x 68 cm • Kolor: czarny



**1 969,-**

Mikrofalą Up&Down  
**AMMB34E2GB**


**8 programów Auto • Multi Wave System • Funkcja rozmrażania czasowego • Funkcja rozmrażania wagowego • Funkcja Combigrill • Funkcja Quick Start • Moc 900 W • Grill 1450 W • Wnętrze ze stali nierdzewnej • Oświetlenie wnętrza • Sygnał końca pracy • Sterowanie sensorowe Slider • Zabezpieczenie przed dziećmi • Drzwi otwierane od dołu • Talerz obrotowy o śr. 34,5 cm • Wyświetlacz LED • Wymiary: 38,2 x 59,5 x 45,9 cm • Kolor: czarny**



**519,-**

Okap teleskopowy  
**OTP6243BG**

**3 stopnie pracy • Praca jako wyciąg / pochłaniacz • Sterowanie mechaniczne kołyskowe • 2 aluminiowe filtry tłuszczu • Oświetlenie LED 2 x 4 W • Wymiary: 20,5 x 59,8 x 30 cm • Kolor: czarny + czarne szkło**



60 cm

4

BOOSTER

9

POZIOMÓW MOCY

Plyta indukcyjna  
**PI6501**

Sterowanie sensorowe • CookAdapt – wykrywanie garnka i rozpoznanie jego wielkości • Booster • Timer dla każdego pola • Wskaźnik ciepła resztkowego • Wyłącznik bezpieczeństwa • Zabudowa na równi z blatem • Blokada rodzicielska • Wymiary: 5,8 × 59 × 52 cm • Kolor: czarne szkło

1 019,-



70 cm

WOK

WOK

WOK

Plyta gazowa  
**PGCA7101AoB**

Żeliwne ruszty • Gaz na szkło • Pokręta z przodu • Elektryczny zapalacz w pokrętlach • Zabezpieczenie przeciw wyciekowi gazu • Wykończenie bezramkowe • Wymiary: 10,1 × 70 × 51 cm • Kolor: czarny

1 239,-



60 cm

WOK

WOK

WOK

Plyta gazowa  
**PGA6101APCI RETRO**

Ruszty żeliwne • Palnik WOK • Sterowanie z frontu pokrętlami • 4 palniki • Zabezpieczenie przeciw wyciekowi gazu • Elektryczny zapalacz gazu w pokrętle • Powierzchnia: emaliowana • Rodzaj wykończenia: połysk • Wymiary: 9,93 × 59 × 52 cm • Kolor: kość słoniowa

1 069,-



60 cm

WOK

WOK

WOK

Plyta gazowa

**PGA6101APCB RETRO**

Palnik WOK • Duży palnik 2,8 kW • Stabilne ruszty żeliwne • Sterowanie pokrętlami • Elektryczny zapalacz gazu w pokrętle • Zabezpieczenie przeciw wyciekowi gazu • Wymiary: 9,93 × 59 × 52 cm • Kolor: antracyt

1 059,-



60 cm

WOK

WOK

WOK

Plyta gazowa

**PGD6101APR**

ExtraSpace • Palnik WOK • Duży palnik 3,5 kW • Stabilne ruszty żeliwne • Sterowanie pokrętlami • Zapalarka w pokrętlach • Powierzchnia nierdzewna • Zabezpieczenie przeciw wyciekowi gazu • Wymiary: 9,93 × 59 × 52 cm • Kolor: inox

1 019,-



60 cm

WOK

WOK

WOK

Plyta gazowa

**PGA6111APB**

Palnik WOK • Duży palnik 3,5 kW • Stabilne ruszty żeliwne • Sterowanie pokrętlami • Zapalarka w pokrętlach • Emaliowana powierzchnia • Zabezpieczenie przeciw wyciekowi gazu • Wymiary: 9,93 × 59 × 52 cm • Kolor: czarny malowany

849,-

E A  
↑ ↓ G

Chłodziarko-zamrażarka Retro

**FK2965.3LAA  
FK2965.3GAA  
FK2965.3RAA**

- SlimSize
- Sterowanie mechaniczne
- Pojemnik na warzywa i owoce
- Półka na butelki
- 4 półki w chłodziarce
- 3 szuflady w zamrażalniku
- Pojemność chłodziarki: 181 l
- Pojemność zamrażalnika: 63 l
- Czas wzrostu temperatury: 8 h
- Oświetlenie LED
- Alarm otwartych drzwi
- Wymiary: 181 × 55 × 61,5 cm
- Kolor: niebieski / beżowy / czerwony
- Drzwi tylko w wersji prawej

2 749,-

181 cm 244L 40 dB(A)

LAA

RAA

GAA

Chłodziarko-zamrażarka Retro

**KGC15634S  
KGC15635B  
KGC15632T  
KGC15631R  
KGC15630R**

- Lodówka z zamrażalnikiem u góry
- SlimSize
- Pojemnik na warzywa i owoce
- Automatyczne odszranianie
- 4 półki w chłodziarce
- 1 półka w zamrażalniku
- Pojemność chłodziarki: 162 l
- Pojemność zamrażalnika: 44 l
- Czas wzrostu temperatury: 7 h
- Oświetlenie LED
- Wymiary: 144 × 55 × 61,5 cm
- Kolor: czarny / beżowy / niebieski / bordowy / czerwony
- Drzwi tylko w wersji prawej

2 309,-

144 cm 206L 39 dB(A)

4S

5B

2T

1R

0R



Odkurzacz pionowy z funkcją mycia  
**VM 9003 Joran Aqua**

699,-

- Funkcja mycia
- 2 tryby regulacji mocy
- Ultralekki: 1,5 kg
- Moc 150 W
- Do 40 min pracy
- Podświetlenie LED elektroszczotki
- Pojemnik na kurz o pojemności 0,6 l
- Filtr wylotowy EPA12
- Akcesoria w zestawie: elektroszczotka, szczotka/wałek do parkietu, ssawka do szczelin, ssawka 2 w 1, ssawka do tapicerki, wieszak ścienny, ładowarka
- Wymiary: 110,4 × 24,4 × 22,8 cm • Kolor: biały

80 dB(A)



Frytkownica beztuszczowa  
**AFM 4011**

599,-

- **Wielofunkcyjność: suszenie, smażenie, grillowanie, pieczenie, podgrzewanie, rozmrażanie**
- Programy automatyczne
- Moc: 1700 W
- Patelnia 6,8 l
- Kosz 5,5 l
- Kosz do smażenia z systemem szybkiej cyrkulacji gorącego powietrza
- Sterowanie przyciskami
- Programator czasowy
- Temperatura maks. 200°C
- Antypoślizgowa powierzchnia
- wymiary: 32,5 × 34,7 × 26,7 cm
- Kolor: czarny

5,5L LED



Wyciskarka wolnoobrotowa  
**JSM 4012**

529,-

- Moc: 200 W
- 2 kierunki obrotów
- Naczynie na sok 1 l
- Pojemnik na odpady 800 ml
- Wskaźnik ilości soku
- Blokada kapania
- Dwa rodzaje sita
- Możliwość czyszczenia elementów w zmywarce
- Dotykowy panel sterowania
- Cicha praca (70 dB)
- Wskaźnik bezpiecznego zamknięcia
- Wymiary: 42,5 × 24 × 17,5 cm
- Kolor: czarny + czerwony

200 W



Blender kielichowy  
**BTM 5012**

299,-

- Szklany kielich HotSafe+ odporny na ciepło
- Pojemność kielicha: 1,5 l
- Tryb pulsacyjny
- Rozdrabnianie
- Kruszenie lodu
- Funkcja Smoothie
- Ostrza ze stali nierdzewnej Ultra6
- Płynna regulacja prędkości
- Podświetlany panel
- Możliwość mycia akcesoriów w zmywarce
- Zabezpieczenie przed uruchomieniem bez kielicha
- Wymiary 42 × 20 × 17,8 cm
- Kolor: srebrny

800 W



Grill elektryczny  
**GK 5011**

559,-

- **Programy automatyczne**
- **Pojemność: 4 kanapki**
- Panel dotykowy
- Wybór stopnia wypiecenia steku
- Nieprzywierająca powierzchnia
- Wyjmowane płytki nadające się do mycia w zmywarce
- Nienagrzewający się uchwyt
- Antypoślizgowe nóżki
- Wyjmowana taca ociekowa
- Zabezpieczenie przed przegrzaniem
- Wymiary: 16,6 × 36,5 × 37 cm
- Kolor: srebrny

LED



Opiekacz  
**SMK 4011**

189,-

- Moc: 750 W
- Wymienne płytki
- 3 rodzaje płytek: kanapki, grill, gofry
- Nieprzywierająca powłoka
- Pojemność: 2 kanapki
- Kontrolki świetlne
- Antypoślizgowa podstawa
- Zabezpieczenie przed przegrzaniem
- Wymiary: 9 × 24,5 × 22,8 cm
- Kolor: czarny

750 W



2200 W

LED

249,-

Czajnik elektryczny  
**KF 6012 Digital**

Regulacja temperatury • Podtrzymywanie ciepła • Moc: 2200 W • Pojemność: 1,5 l • Wyświetlacz LED • Dotykowy panel sterowania • Przycisk otwierający pokrywę • Wskaźnik poziomu wody • Podwójne ścianki Safe-Touch • Obrotowa podstawa • Schowek na przewód • Antypoślizgowa podstawa • Zabezpieczenie przed przegrzaniem • Wymiary: 24,5 × 13 × 21 cm • Kolor: czarny



2200 W

149,-

Czajnik elektryczny  
**KF 4050G**

Moc: 2200 W • Pojemność: 1,7 l • Szklana obudowa • Filtr antywapienny • Przycisk otwierający pokrywę • Wskaźnik poziomu wody • Podświetlany włącznik • Obrotowa podstawa • Schowek na przewód • Antypoślizgowa podstawa • Zabezpieczenie przed przegrzaniem • Wymiary: 24,2 × 21,6 × 15,8 cm • Kolor: czarny



2200 W

129,-

Czajnik elektryczny  
**KF 3030**

Moc: 2200 W • Pojemność: 1,7 l • Filtr antywapienny • Wskaźnik poziomu wody • Podświetlany włącznik • Obrotowa podstawa • Schowek na przewód • Antypoślizgowa podstawa • Zabezpieczenie przed przegrzaniem • Wymiary: 27,4 × 23,6 × 20 cm • Kolor: czarny

## Zestaw 1 W zestawie taniej o 699 zł!

Cena zestawu A 5 517 zł

Cena poza zestawem 6 216 zł

Cena zestawu B 5 567 zł

Cena poza zestawem 6 266 zł

1 369,-  
Najniższa cena z ostatnich 30 dni przed wprowadzeniem obniżki

1 369,-

Piekarnik  
ED37515B STUDIO

Amica BakingPro System®, Termoobieg, Szyba przezroczysta, Sterowanie sensorowe i pokrętlami, 11 funkcji, Pieczenie na kilku poziomach, Nagrzew w 3 min, Przepisy na drzwiach, Emalia EasyClean, Zamknięta górna listwa drzwi, Chłodny front (3 szyby), Prowadnice teleskopowe z funkcją Stop, Chowane pokręta, Łatwy demontaż drzwi, Funkcja Eco, 77 l, Klasa en. A, Wymiary: 595/595/570 mm

999,-  
Najniższa cena z ostatnich 30 dni przed wprowadzeniem obniżki

999,-

Kuchenka mikrofalowa  
AMGB20E3GB STUDIO

Combigrill, Podgrzewanie wieloletapowe, Programy gotowe, Sterowanie sensorowe, QuickStart, MultiWave System, Rozmrażanie czasowe, Rozmrażanie wagowe, Wnętrze ze stali nierdzewnej, ChildLock, Szklany front, Otwieranie systemem klik, Chłodzenie obudowy, Sygnał końca pracy, 6 poz. mocy, Grill kwarcowy, Ruszt do grilla, Wymiary: 389/594/325 mm

## Produkt w zestawie A

szerokość  
45 cm1 649,-  
Najniższa cena z ostatnich 30 dni przed wprowadzeniem obniżki

1 649,-

Zmywarka  
DIV42E6a STUDIO

Silnik SilentDrive, AquaStop, AntiBacteria Filter, Program Higiena+, Program Pełny 50', Program Szybki 30', HalfLoad, Opóźnienie startu 1-19 h, Poziom głośności: 47 dB, Klasa energetyczna E, Wymiary (mm): 448/820/550

## Produkt w zestawie B

szerokość  
60 cm1 699,-  
Najniższa cena z ostatnich 30 dni przed wprowadzeniem obniżki

1 699,-

Zmywarka  
DIV62E6a STUDIO

Silnik SilentDrive, AquaStop, AntiBacteria Filter, Program Higiena+, Program Pełny 50', Program Szybki 30', HalfLoad, Opóźnienie startu 1-19 h, Poziom głośności: 47 dB, Klasa energetyczna E, Wymiary (mm): 598/820/550

2 199,-  
Najniższa cena z ostatnich 30 dni przed wprowadzeniem obniżki

2 199,-

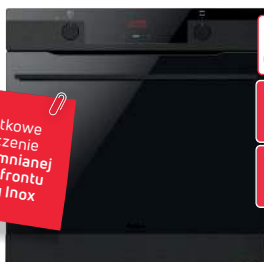
Chłodziarki-zamrażarka do zabudowy  
BK3205.8(E) STUDIO

NoFrost – dotyczy komory zamrażarki, Cicha praca, Uniwersalne drzwi L/P, Półka na butelki, FlexiShelf: 4+1, DoorShelf: 3, SlideSystem, SafetyGlass, Oświetlenie LED, Pojemnik na warzywa i owoce, Simple InsideControl, Półka na jajka, Poziom hałas: 41 dB, Pojemność chłodziarki/zamrażarki: 182/56 l, Czas przechowywania w razie braku zasilania: 11 h, Klasa energetyczna E, Wymiary: 1769/54/54 mm

## Zestaw 2 W zestawie taniej o 909 zł!

Cena zestawu 6 137 zł

Cena poza zestawem 7 046 zł

1 499,-  
Najniższa cena z ostatnich 30 dni przed wprowadzeniem obniżki

1 899,-

Piekarnik  
ED3751BA V PIZZA STUDIO

SoftSteam, Wyświetlacz LED sensorowy z kontrolą czasu pieczenia (Ts), Czyszczenie parowe, Soft Close & Open, Funkcja Pizza 300°C, Prowadnice teleskopowe, Przyciemniana szyba, Nagrzew w 3 min., Zakres temperatur: 30-300°C, Równomierne pieczenie na kilku poziomach, Oświetlenie halogenowe górne, Łatwy demontaż drzwi, Drabinka suszarnicza, Pojemność piekarnika: 77 l, Klasa en. A, Wymiary: 595/595/570 mm

1 299,-  
Najniższa cena z ostatnich 30 dni przed wprowadzeniem obniżki

1 799,-

Płyta indukcyjna  
PI6541PHTSUN HC 3.0 STUDIO\*

HobControl Pro, Program do topienia (40°C), Program do duszenia (70°C), Program do gotowania „na wolnym ogniu” (90°C), Program do grillowania (200°C), PowerBooster dla wszystkich pól, Energooszczędność 40%, SlimHob Pro, PowerChoice Pro, Gotowanie bez efektu on/off, Timer dla każdego pola, Wymiary: 49/592/522 mm Model z HoodConnect Pro



\* Okap posiada wygodne połączenie z płytą HoodConnect Pro.

1 299,-  
Najniższa cena z ostatnich 30 dni przed wprowadzeniem obniżki

1 299,-

Okap  
OMC6754B HC STUDIO

Tryb pracy wyciąg/pochłaniacz, HoodConnect, Listwa LED, Funkcja czasowego wyłączenia, Opóźnienie wyłączenia: 5 min, SlimSize – do szafek 30 cm, 2 filtry węglowe (brak w standardowym wyposażeniu), PowerBooster, FrameOn – pochłanianie obwodowe, Regulacja barwy i natężenia oświetlenia, Sterowanie pilotem, Sterowanie gestem, Poziom hałas w trybie wyciąg: 53-68 dB, Maksymalna wydajność w trybie wyciąg: 652 m<sup>3</sup>/h, Klasa en. A, Wymiary: 600/264/290 mm

## Produkt w zestawie A

szerokość  
45 cmZmywarka  
DIV435ABZO STUDIO

SlidingDoor – szybki montaż w zabudowie meblowej (brak podcięcia w cokole), Komora ze stali nierdzewnej, RedDot – czerwona dioda informująca o pracy zmywarki, TurboDrying, MaxiSpace Mod – modułarny trzeci kosz na sztućce, AquaStop, AntiBacteria Filter, Silnik SilentDrive, Program Auto, Program Pełny 50', Program Szybki 30', System Up&Down, TabletBooster, Wyświetlacz LED, Opóźnienie startu: 3/6/9 h, Poziom głośności: 47 dB, Klasa energetyczna E, Wymiary: 448/820/550 mm

1 499,-  
Najniższa cena z ostatnich 30 dni przed wprowadzeniem obniżki

2 049,-

## Produkt w zestawie B

szerokość  
60 cmZmywarka  
DIV635ABZO STUDIO

SlidingDoor – szybki montaż w zabudowie meblowej (brak podcięcia w cokole), Komora ze stali nierdzewnej, RedDot – czerwona dioda informująca o pracy zmywarki, TurboDrying, MaxiSpace Mod – modułarny trzeci kosz na sztućce, AquaStop, AntiBacteria Filter, Niskie zużycie wody: 9 litrów, Silnik SilentDrive, Program Auto, Program Pełny 50', Program Szybki 30', System Up&Down, TabletBooster, Wyświetlacz LED, Opóźnienie startu: 3/6/9 h, Poziom głośności: 47 dB, Klasa energetyczna E, Wymiary (mm): 598/820/550

1 499,-  
Najniższa cena z ostatnich 30 dni przed wprowadzeniem obniżki

2 049,-



Zestaw 3 W zestawie taniej o 949 zł!

Cena zestawu A 6 847 zł Cena poza zestawem 7 796 zł

Cena zestawu B 6 947 zł Cena poza zestawem 7 896 zł

Przyciemniana szyba dostępna tylko w czarnych piekarnikach z linii studyjnej!



1 369,-  
Najniższa cena z ostatnich 30 dni przed wprowadzeniem obniżki

Piekarnik ED57525V STUDIO PYRO

Amica BakingPro System®, Szyba przyciemniana, Termoobieg, Sterowanie sensorowe, 12 funkcji, 19 gotowych programów, Równomierne pieczenie na kilku poziomach, Nagrzew w 3 min, Zakres temperatur: 30-280°C, Przepisy na drzwiach, Czyszczenie pyrolytyczne, Emalia EasyClean, SmellCatalyst, Zamknięta górna listwa drzwi, Zimny front 35°C, Prowadnice teleskopowe z funkcją Stop, Łatwy demontaż drzwi, F-cja Eco, Pojemność piekarnika: 77 litrów, Klasa energetyczna A+, Wymiary: 595/595/570 mm

2 299,-

Kuchenka mikrofalowa AMMB20E5SGV STUDIO

Combigrill, Podgrzewanie wieloetapowe, Programy gotowe, Sterowanie sensorowe, QuickStart, MultiWave System, Rozmrażanie czasowe, Rozmrażanie wagowe, Wnętrze ze stali nierdzewnej, ChildLock, Szklany front, Otwieranie systemem klik, Chłodzenie obudowy, Sygnał końca pracy, 5 poziomów mocy, Grill kwarcowy, Ruszt do grilla, Wymiary: 387/595/318 mm

1 349,-

\* Płyta posiada wygodne połączenie z okapem HoodConnect Pro.



1 299,-  
Najniższa cena z ostatnich 30 dni przed wprowadzeniem obniżki

Płyta indukcyjna PI6541PHTSUN 3.0 STUDIO

HobControl Pro – gotowanie pod pełną kontrolą dzięki inteligentnym algorytmom, Precyzyjny program do topienia (40°C), Precyzyjny program do duszenia (70°C), Precyzyjny program do gotowania „na wolnym ogniu” (90°C), Precyzyjny program do grillowania (200°C), PowerBooster dla wszystkich pól, Energooszczędność 40%, SlimHob Pro, PowerChoice Pro, Gotowanie bez efektu on/off, Timer dla każdego pola, Wymiary: 49/592/522 mm

1 699,-

Produkt w zestawie A



szerokość 45 cm



Zmywarka DIM48C1EBVi STUDIO

SlidingDoor – szybki montaż w zabudowie meblowej (brak podcięcia w cokole), Komora ze stali nierdzewnej, UV Hygiene Technology – likwidacja bakterii i wirusów, SilentDrive 3.0, TurboSpinner, OpenDry – automatyczne otwieranie drzwi, SteamPower Pro – zmywanie parowe, BlueDot+ – niebieska dioda informująca o pracy zmywarki, Add+ – dokładanie naczyń w trakcie pracy zmywarki, Niski poziom głośności: 44 dB, MaxiSpace3 – dodatkowy trzeci kosz na sztućce, OptiTime Pro – skracanie/wydłużanie czasu programu, AquaStop, Zużycie wody: 8,5 litrów, AntiBacteria Filter, Program Auto, Program Higiena+, Program Pełny 58', Program Cichy, Program Autoczyszczenie, Silikonowe nakładki, System Up&Down, ZoneWash – zmywanie strefowe, Opóźnienie startu: 1–24 h, Klasa energetyczna C, Wymiary: 448/815/550 mm

1 499,-  
Najniższa cena z ostatnich 30 dni przed wprowadzeniem obniżki

2 449,-

Produkt w zestawie B



szerokość 60 cm



Zmywarka DIM66B7EBONI STUDIO

SlidingDoor – szybki montaż w zabudowie meblowej (brak podcięcia w cokole), Komora ze stali nierdzewnej, SteamPower – zmywanie parowe, SilentDrive 3.0, OpenDry – automatyczne otwieranie drzwi, BlueDot+ – niebieska dioda informująca o pracy zmywarki, Add+ – dokładanie naczyń w trakcie pracy zmywarki, Niski poziom głośności: 42 dB, MaxiSpace3 – dodatkowy trzeci kosz na sztućce, OptiTime – wydłużanie/skracanie czasu trwania programu, AquaStop, Zużycie wody: 10,5 litra, AntiBacteria Filter, Program Auto, Program Higiena+, Program Pełny 58', Program Cichy, Program Autoczyszczenie, System Up&Down, Silikonowe nakładki, ZoneWash – mycie strefowe, Opóźnienie startu: 1–24 h, EcoBar, Klasa energetyczna B, Wymiary: 598/815/550 mm

1 499,-  
Najniższa cena z ostatnich 30 dni przed wprowadzeniem obniżki

2 549,-



Zestaw 4 W zestawie taniej o 1 298 zł!

Cena zestawu 11 047 zł

Cena poza zestawem 12 345 zł

Przyciemniana szyba dostępna tylko w czarnych piekarnikach z linii studyjnej!




1 369,-  
Najniższa cena z ostatnich 30 dni przed wprowadzeniem obniżki

Piekarnik ED57545V STUDIO STEAM

Amica BakingPro System®, FullSteam, Termoobieg, SoftClose, Szyba przyciemniana, Sterowanie sensorowe, 12 funkcji, 19 programów, Gotowe programy parowe: 9, Nagrzew w 3 min, Zakres temperatur: 30-280°C, Przepisy na drzwiach, Emalia EasyClean, Zamknięta górna listwa drzwi, Chłodny front (3 szyby), Prowadnice teleskopowe z f-cją Stop, Łatwy demontaż drzwi, Funkcja Eco, Pojemność: 77 l, Klasa en. A+, Wymiary: 595/595/570 mm

2 899,-

Przyciemniana szyba dostępna tylko w czarnych piekarnikach z linii studyjnej!




1 369,-  
Najniższa cena z ostatnich 30 dni przed wprowadzeniem obniżki

Piekarnik kompaktowy AMMB44E2GCB STUDIO

SoftClose – miękkie domykanie, Liczba programów gotowych: 13, Termoobieg, Sterowanie sensorowe, Combigrill, QuickStart, MultiWave System, Rozmrażanie czasowe i wagowe, Szybki nagrzew, Pojemność: 44 L, Liczba poziomów mocy: 5, Wymiary: 455/595/568 mm

2 849,-

\* Płyta posiada wygodne połączenie z okapem HoodConnect Pro.




1 369,-  
Najniższa cena z ostatnich 30 dni przed wprowadzeniem obniżki

Płyta indukcyjna PI6542PHTSUN HC 3.0 STUDIO

HobControl Pro, Program do topienia (40°C), Program do duszenia (70°C), Program do gotowania „na wolnym ogniu” (90°C), Program do grillowania (200°C), PowerBooster dla wszystkich pól, Energooszczędność 40%, SlimHob Pro, PowerChoice Pro, Gotowanie bez efektu on/off, Timer dla każdego pola, Wymiary: 49/592/522 mm \* Model z HoodConnect Pro

2 049,-

\* Okap posiada wygodne połączenie z płytą HoodConnect Pro.



1 369,-  
Najniższa cena z ostatnich 30 dni przed wprowadzeniem obniżki

Okap OMC6754B HC STUDIO

Tryb pracy wyciąg/pochłaniacz, HoodConnect, Listwa LED, Funkcja czasowego wyłączenia, Opóźnienie wyłączenia: 5 min, SlimSize – do szafek 30 cm, 2 filtry węglowe (brak w standardowym wyposażeniu), PowerBooster, FrameOn – pochłanianie obudowy, Regulacja barwy i natężenia oświetlenia, Sterowanie pilotem, Sterowanie gestem, Poziom hałasu w trybie wyciąg: 53-68 dB, Maksymalna wydajność w trybie wyciąg: 652 m³/h, Klasa en. A, Wymiary: 600/264/290 mm

1 299,-

WYSOKA LODÓWKA 193,7 CM – PASUJE DO WYSOKIEJ ZABUDOWY




1 369,-  
Najniższa cena z ostatnich 30 dni przed wprowadzeniem obniżki

Chłodziarko-zamrażarka do zabudowy BK34058.8 STUDIO

CoolManagement System, VitControl, AdaptZone, Total NoFrost, Kompresor inwertorowy, Deska do wina i serów z pokrywką, Drzwi L/P, Super Chłodzenie, Super Zamrażanie, Eco, EvenLight - równomierne oświetlenie wnętrza chłodziarki, Wakacje, Półka na butelki, FlexiShelf: 4+1, SlideSystem, Full InsideControl, Alarm podw. temperatury i niedomkniętych drzwi, Oświetlenie LED, Podświetlana ściana tylna, 41 dB, Pojemność chłodziarki/zamrażarki netto: 200/67 l, Wymiary (mm): 1937/540/550

3 249,-



## Zmywarka z wnętrzem MaxiSpace

Zapomnij o wiecznym braku miejsca w zmywarce. Specjalna budowa\* zmywarki MaxiSpace i jej mobilne elementy pozwalają pomieścić o 10%\*\* więcej naczyń, nawet tych o nietypowych kształtach. Największy\*\*\* wśród zmywarek Whirlpool trzeci kosz Space Clean z wbudowanymi dyszami wodnymi stanowi dodatkową przestrzeń do precyzyjnego zmywania nie tylko drobnych przyborów kuchennych, ale także wysokich szklanek.

\* Całkowita powierzchnia użytkowa WIP 4T233 PFEG B (PLP2) - 491 w porównaniu do zmywarki MaxiSpace - 593, w przeliczeniu na wydajność ładowania WIP 4T233 PFEG B - 80%, a zmywarki MaxiSpace - 91%.

\*\* Porównanie modeli zmywarek Whirlpool ze standardowym wnętrzem z modelami zmywarek Whirlpool z MaxiSpace. Dodatkowa przestrzeń to zwiększona całkowita powierzchnia ładunkowa między trzema koszami zmywarki.

\*\*\* Na podstawie danych o pojemności urządzeń 5 wiodących marek, czerwiec 2023 r.



**Whirlpool**  
SENSING WHAT MATTERS



## Płyta indukcyjna z innowacyjną nanopowłoką CleanProtect™

Czyszczenie płyty indukcyjnej stało się tak proste, jak nigdy dotąd. Wystarczy niewielka ilość wody, aby przywrócić blask jej powierzchni, bez używania detergentów, bez smug i zarysowań.

Ciesz się bezstresowym gotowaniem i odkryj nowy standard pielęgnacji Twoich kuchennych urządzeń.



**Whirlpool**  
SENSING WHAT MATTERS

Whirlpool

# PAKIETOWE PROMOCJE

Atrakcyjne promocje na innowacyjne urządzenia marki Whirlpool tylko w Max Kuchnie! Postaw na nowoczesność i wyjątkowy wygląd!



**5** LAT  
GWARANCJI\*

\*Regulamin promocji dostępny na stronie: [www.whirlpool.pl/pomoc/gwarancja](http://www.whirlpool.pl/pomoc/gwarancja)

## PROMOCJA PLUS 1

### 4 + 1 najtańszy **75% taniej**

Kup 5 produktów Whirlpool z różnych grup produktowych, a za najtańszy zapłacisz 75% mniej!\*

\*Promocja nie łączy się z innymi promocjami oprócz promocji „5 lat gwarancji”.

\*Promocja może być stosowana zamiennie z Promocją MULTI, ale promocje te nie łączą się.

\*Promocja dotyczy wyłącznie urządzeń z katalogu.

\*W zestawie musi się znaleźć piekarnik z linii W Collection.

\*Regulamin promocji dostępny też na stronie [www.maxkuchnie.pl](http://www.maxkuchnie.pl).

\*W skład zestawu może wejść chłodziarko-zamrażarka z serii WQ9.

### 3 + 1 najtańszy **50% taniej**

Kup 4 produkty Whirlpool z różnych grup produktowych, a za najtańszy zapłacisz 50% mniej!\*

\*Promocja nie łączy się z innymi promocjami oprócz promocji „5 lat gwarancji”.

\*Promocja może być stosowana zamiennie z Promocją MULTI, ale promocje te nie łączą się.

\*Promocja dotyczy wyłącznie urządzeń z katalogu.

\*Regulamin promocji dostępny też na stronie [www.maxkuchnie.pl](http://www.maxkuchnie.pl).





Urządzenia do zabudowy  
**W Collection**  
eleganckie i doskonałe  
pod każdym względem



W Collection  
5 LAT  
A+  
73 L  
6 FUNKCJI

Piekarnik parowy W Collection  
**W11IOP14S2H**

Multifunkcja 8 – wiele metod gotowania • Technologia 6. Zmysł • 6th Sense Live • 100% pary SteamSense+ • SmartClean – czyszczenie hydrolytyczne • Ready2Cook • Cook4 – do 4 dań jednocześnie • Wyświetlacz MySmart Display • Turbowentylator • Funkcja turbo grill • Rozmrażanie • Gotowanie maxi • Termoobieg Eco • Grill • Emalia łatwa w czyszczeniu • Sterowanie elektroniczne • Chłodny front • Wymiary: 59,5 x 59,5 x 56,4 cm • Kolor: czarny

5 279,-



5 LAT  
A+  
73 L  
W Collection  
TFT

Piekarnik parowy W Collection  
**W9IOP24S1HBL**

Kolorowy wyświetlacz TFT MySmart Display o przekątnej 3,5" • Technologia 6. Zmysł – 60 kombinacji pieczenia • Aplikacja 6th Sense Live • Multifunkcja 8 • Ready2Cook • Cook4 • Inteligentne czyszczenie SmartClean (hydrolyza) • SteamSense+ 4 poziomy pary: 25%, 50%, 75%, 100% • Rozmrażanie • Wentylator termoobiegu • Grill i turbo grill • Zintegrowany uchwyt • Miękkie domykanie • Wymiary: 59,5 x 59,5 x 56,4 cm • Kolor: inox

4 299,-



W Collection  
5 LAT  
45,5 cm  
15 BAR  
TFT

Automatyczny ekspres do kawy W Collection  
**W11CM145**

Sterowanie dotykowe TFT • Kolorowy wyświetlacz o przekątnej 4,5" • Pojemnik na wodę 2 l • Moc bojlera 1350 W • Filtr do wody • Funkcje: autostart, automatyczne wyłączanie, 15 różnych rodzajów kaw, wybór mocy kawy, wybór wielkości kawy, ulubione programy, zegar • Termiczny dzbanek na mleko z automatycznym spienianiem • Dysza do spieniania mleka • Wymiary: 45,5 x 59,5 x 47 cm • Kolor: czarny

7 839,-



73 L  
12 FUNKCJI  
W Collection  
2  
5 LAT  
A+ TFT

Piekarnik W Collection  
**W11IOM14MS2H**

Kolorowy wyświetlacz TFT MySmart Display o przekątnej 4,5" • Powłoka zewnętrzna Silver Ice • System samoczyszczący: Hydrolyza • Connectivity • 6th Sense Live App • Programy automatyczne 6. Zmysł – 100 kombinacji pieczenia • Pieczenie konwekcyjne • Cook4 • Ready2cook • Maxi Cooking • Termosonda czteropunktowa Multisense Probe • Sterowanie dotykowe • Uchwyt zintegrowany • Zabezpieczenie przed dziećmi • Miękkie domykanie • Wymiary: 59,5 x 59,5 x 56,4 cm • Kolor: czarne szkło

3 869,-



73 L  
12 FUNKCJI  
W Collection  
1  
5 LAT  
A+ TFT

Piekarnik W Collection  
**W9IOM24S1H**

Kolorowy wyświetlacz TFT SmartDisplay o przekątnej 3,5" • Powłoka zewnętrzna Silver Ice • Uchwyt zintegrowany • System samoczyszczący: hydrolyza • Connectivity – 6th Sense Live App • Programy automatyczne 6. Zmysł – 60 kombinacji pieczenia • Funkcje specjalne: Cook4, Ready2cook, Maxi Cooking, Ulubione • Sterowanie dotykowe • Miękkie domykanie • Zabezpieczenie przed dziećmi • Wymiary: 59,5 x 59,5 x 56,4 cm • Kolor: czarne szkło

2 559,-



W Collection  
5 LAT  
45,5 cm  
40 L  
TFT

Piekarnik W Collection z kuchenką mikrofalową  
**W11IME150**

Kolorowy wyświetlacz TFT MySmart Display o przekątnej 4,5" • Sonda do mięsa • Zintegrowany uchwyt • Connectivity – Aplikacja 6th SenseLive • JetStart • Technologia 6. Zmysł – programy automatyczne • Sterowanie elektroniczne • Moc grilla 1600 W • Oświetlenie wewnętrzne • Grill • Speedoven 45 cm • 3 metody gotowania: grzałka dolna + termoobieg, mikrofała, grill • Zintegrowany uchwyt • Connectivity • Wymiary: 45,5 x 59,5 x 56 cm • Kolor: czarne szkło

4 909,-



W Collection  
5 LAT  
40 L  
7 POZIOMÓW MOCY  
TFT

Kuchenka mikrofalowa do zabudowy W Collection  
**W11IMW161**

Technologia 6. Zmysł • System emisji mikrofal 3D • Jet Start • Gotowanie na parze • Moc mikrofal: 900 W • Grill 1600 W • Opiekanie • JetDefrost • Termoobieg • Turbogril • Funkcja CRISP 6th Sense z talerzem Crisp • Aplikacja 6th Sense Live • Talerz obrotowy ø40 cm • Wyświetlacz TFT MySmart Display o przekątnej 4,5" • Zintegrowany uchwyt • Wymiary: 45,5 x 59,5 x 56 cm • Kolor: czarne szkło

3 709,-



5 LAT  
45,5 cm  
40 L  
W Collection  
TFT

Kuchenka mikrofalowa W Collection  
**W9IMW261**

Kolorowy wyświetlacz TFT Smart Display o przekątnej 3,5" • Jet Start • Connectivity – 6th Sense Live App • CrispFry 6. Zmysł • Steam 6. Zmysł (gotowanie na parze) • Odgrzewanie 6. Zmysł • Rozmrażanie 6. Zmysł • Smart Clean – Czyszczenie hydrolytyczne • Talerz Crisp • Sterowanie dotykowe • Moc grilla 1600 W • Moc mikrofal 900 W • Moc termoobiegu 1200 W • Talerz obrotowy 40 cm • Wymiary: 45,5 x 59,5 x 56 cm • Kolor: czarne szkło

3 139,-



W Collection  
5 LAT  
13 cm  
20 L

Szuflada podgrzewająca W Collection  
**W1114**

System otwierania push push • Maksymalna ładowność 20 sztuk • Sygnalizator świetlny wł./wył. • Mechaniczna kontrola temperatury • Pokrętko temperatury • Zakres temperatur 40-75°C • Wymiary: 13 x 59,4 x 56,2 cm • Kolor: czarne szkło

1 779,-



Piekarnik parowy W Collection

**W90P24S2H**

Kolorowy wyświetlacz TFT Smart Display o przekątnej 3,5" • Programy automatyczne 6. Zmysł – 60 kombinacji pieczenia • Connectivity – 6th Sense Live App • SteamSense+ 4 poziomy pary wodnej: 25%, 50%, 75%, 100% • System samoczyszczący: hydroliza • Funkcje specjalne: Cook4, Ready2cook, Maxi Cooking, Ulubione • Sterowanie dotykowe • Miękkie domyknięcie • 6. Zmysł • Wymiary: 59,5 × 59,5 × 56,4 cm • Kolor: inox + szkło

3 709,-



Piekarnik W Collection

**W70M44S1P / W70M44S1C**

Biały wyświetlacz AssistedDisplay • Powłoka zewnętrzna Silver Ice • System samoczyszczący: pyroliza • Programy automatyczne 6. Zmysł – 40 kombinacji pieczenia • Funkcje specjalne: Cook4, Ready2cook, Maxi Cooking, Ulubione • Sterowanie dotykowe • Uchwyt zewnętrzny • Zabezpieczenie przed dziećmi • Wymiary: 59,5 × 59,5 × 56,4 cm • Kolor: inox + szkło

2 249,-

1 989,-



Piekarnik parowy W Collection

**W90S24S1P**

Kolorowy wyświetlacz TFT Smart Display o przekątnej 3,5" • 60 kombinacji • Programy automatyczne 6. Zmysł – 60 kombinacji pieczenia • Connectivity – 6th Sense Live App • SteamSense – 3 poziomy pary wodnej: 25%, 50%, 75% • System samoczyszczący: pyroliza • Funkcje specjalne: Cook4, Ready2cook, Maxi Cooking, Ulubione • Sterowanie dotykowe • Miękkie domyknięcie • Wymiary: 59,5 × 59,5 × 56,4 cm • Kolor: inox + szkło

3 399,-



Piekarnik W Collection

**W90M24MS2H**

Kolorowy wyświetlacz TFT Smart Display o przekątnej 3,5" • Programy automatyczne 6. Zmysł – 60 kombinacji pieczenia • System samoczyszczący: hydroliza • Connectivity – 6th Sense Live App • Funkcje specjalne: Cook4, Ready2Cook, Maxi Cooking, Ulubione, Multisense Probe • 6. Zmysł • Sterowanie dotykowe • Uchwyt zewnętrzny • Zabezpieczenie przed dziećmi • Wymiary: 59,5 × 59,5 × 56,4 cm • Kolor: inox + szkło

2 769,-



Kuchenka mikrofalowa W Collection

**W90MW261IXL**

Kolorowy wyświetlacz Smart Display o przekątnej 3,5" • System emisji mikrofal 3D • Steam 6. Zmysł (gotowanie na parze) • Crisp 6. Zmysł • Soft Closing • Smart Clean – czyszczenie hydrolityczne • Jet Start • Connectivity – 6th Sense Live App • Crisp (potrawy chrupiące) • CrispFry 6. Zmysł • Moc grilla 1600 W • Moc mikrofal 900 W • Termoobiegi • Talerz obrotowy 40 cm • Powłoka Ixellium • Wymiary: 45,5 × 59,5 × 56 cm • Kolor: inox + szkło

3 139,-



Kuchenka mikrofalowa W Collection

**W90MD260IXL**

Kolorowy wyświetlacz Smart Display o przekątnej 3,5" • System emisji mikrofal 3D • Odgrzewanie 6. Zmysł • Talerz obrotowy 32,5 cm • Talerz Crisp • Jet Start • Connectivity – 6th Sense Live App • Crisp (potrawy chrupiące) • CrispFry 6. Zmysł • Pojemnik do gotowania na parze Ryż&Makaron • Sterowanie dotykowe • Termoobiegi • Powłoka Ixellium • Wymiary: 38,5 × 59,5 × 49,4 cm • Kolor: inox + szkło

2 559,-



Kuchenka mikrofalowa W Collection

**W70MD440**

Jet Defrost • Jet Start • Crisp • System emisji mikrofal 3D • Steam 6. Zmysł (gotowanie na parze) • Crisp 6. Zmysł • System emisji mikrofal 3D • Smart Clean – czyszczenie hydrolityczne • Talerz Crisp • Pojemnik do gotowania na parze Ryż&Makaron • Powłoka AFP • Sterowanie dotykowe • Moc grilla 800 W • Moc mikrofal 1000 W • Talerz obrotowy 32,5 cm • Zabezpieczenie przed dziećmi • Wymiary: 38,5 × 59,5 × 49,4 cm • Kolor: czarne szkło / inox

2 089,-



Piekarnik parowy W Collection

**W90S24S2PBSS**

Kolorowy wyświetlacz TFT Smart Display o przekątnej 3,5" • Technologia 6. Zmysł • Aplikacja 6th Sense Live • Multifunkcja 8 • Czyszczenie pyrolityczne • Ready2Cook • Cook4 • SteamSense – 3 poziomy pary wodnej: 25%, 50%, 75% • Sterowanie elektroniczne • Programy automatyczne 6. Zmysł – 60 kombinacji pieczenia • Rozmrażanie • Wentylator termoobiegu • Grill i turbo grill • Miękkie domyknięcie • Wymiary: 59,5 × 59,5 × 56,4 cm • Kolor: czarna stal

3 699,-



Piekarnik W Collection

**W90M24S1PBSS**

Kolorowy wyświetlacz TFT Smart Display 3,5" • Zdalne sterowanie: Connectivity – 6th Sense Live App • System samoczyszczący: pyroliza • Technologia 6. Zmysł • 60 kombinacji pieczenia • Funkcje specjalne: Cook4, Ready2cook, Maxi Cooking, Ulubione • Sterowanie dotykowe • Uchwyt zewnętrzny • Zabezpieczenie przed dziećmi • Miękkie domyknięcie • Wymiary: 59,5 × 59,5 × 56,4 cm • Kolor: czarna stal

2 879,-



Kuchenka mikrofalowa W Collection

**W90MD260BSS**

Kolorowy wyświetlacz Smart Display 3,5" • Zdalne sterowanie: Connectivity – 6th Sense Live App • Mikrofała 3D • Grill • Termoobiegi • Crisp (potrawy chrupiące) • CrispFry 6. Zmysł • Gotowanie na parze • Jet Start • Odgrzewanie 6. Zmysł • Sterowanie dotykowe • Talerz obrotowy 32,5 cm • Talerz Crisp • Pojemnik do gotowania na parze • Pojemność 31 l • Wymiary: 38,5 × 59,5 × 49,4 cm • Kolor: czarna stal

2 559,-



Piekarnik parowy W Collection

**W70S44S1PBL / W70M44S1PBL**

Biały wyświetlacz AssistedDisplay • System samoczyszczący: pyroliza • Programy automatyczne 6. Zmysł – 40 kombinacji pieczenia • Funkcje specjalne: Cook4, Ready2cook, Maxi Cooking, Ulubione • Sterowanie dotykowe • Zabezpieczenie przed dziećmi • Wymiary: 59,5 × 59,5 × 56,4 cm • Kolor: czarne szkło  
W7 OS4 4S1 PBL: piekarnik parowy SteamSense z 3 poziomami pary wodnej: 25%, 50% oraz 75% • Miękkie domyknięcie

OS  
3 029,-

OM  
2 249,-



Kuchenka mikrofalowa W Collection

**W70MD440NB**

Jet Defrost • Jet Start • Crisp • System emisji mikrofal 3D • Steam 6. Zmysł (gotowanie na parze) • Crisp 6. Zmysł • System emisji mikrofal 3D • Smart Clean – czyszczenie hydrolityczne • Talerz Crisp • Pojemnik do gotowania na parze Ryż&Makaron • Powłoka AFP • Sterowanie dotykowe • Moc grilla 800 W • Moc mikrofal 1000 W • Talerz obrotowy 32,5 cm • Zabezpieczenie przed dziećmi • Wymiary: 38,5 × 59,5 × 49,4 cm • Kolor: czarne szkło / inox

2 199,-



60 dB(A)

65 cm

W Collection

5 LAT

9 POZIOMÓW MOCY

610 M<sup>3</sup>/H

4 BOOSTER

Płyta indukcyjna z wyciągiem W Collection  
**WWH1065BFKIT**

Wyciąg: Automatyczne dopasowanie mocy • Tryb wyciągu i pochłaniacza • 3 prędkości • Filtry do mycia w zmywarce • Filtry węglowo-ceramiczne regenerowane termicznie w piekarniku – żywotność 5 lat. Płyta: Sterowanie typu Slider dla każdego pola • FlexiCook • Automatyczne podgrzewanie • Funkcja utrzymywania w ciepłe • Zegar • Timer • PowerManagement • Wyłącznik główny • Płaska powierzchnia płyty i okapu • Blokada przed dziećmi • Wymiary: 32 × 65 × 51,5 cm • Kolor: czarny \* Elementy montażowe oraz filtry węglowo-ceramiczne na wyposażeniu.

**6 499,-**



W Collection

5 LAT


86 cm

BOOSTER

Płyta indukcyjna W Collection  
**SMP9010CNEIXL**

FlexiFull • Asystent Gotowania • Technologia 6th Sense • ChefControl • SmartSense • Grill • Smażenie • Wskaźnik ciepła resztkowego • Blokada przed przypadkowym uruchomieniem • Funkcja utrzymywania ciepła • Inteligentne smażenie i inteligentne grillowanie • Funkcja gotowania na wolnym ogniu • Funkcja rozpuszczania • Funkcja Moka przyrządzania idealnej kawy • Wykorzystanie płyty neutralne – możliwość zabudowy na równi z blatem • Powłoka Ixelium • Wymiary: 5,7 × 86 × 51 cm • Kolor: czarny

**6 099,-**



W Collection

5 LAT


65 cm

SZLIFOWANE KRAWĘDZIE

Płyta indukcyjna W Collection  
**SMO658CBTIXL**

Sterowanie: 4 niezależne dotykowe slidery dla każdego pola • 6. Zmysł • 8 programów Auto • Sensor smażenia • Sensor grillowania • Sensor topnienia • Pole FlexiFull • 8 cewek indukcyjnych • Powłoka Ixelium • Power Management • Elastyczne gotowanie • Powłoka Ixelium • Wymiary: 5,4 × 65 × 51 cm • Kolor: czarny

**3 249,-**



5 LAT

77 cm

W Collection

18 POZIOMÓW MOCY

4 BOOSTER

Płyta indukcyjna W Collection  
**WFS7977CPNE**

6. Zmysł • 4 programy automatyczne: utrzymywanie ciepła, roztopienie, wolne gotowanie (duszenie), doprowadzenie do wrzenia • Strefa FLEXI SIDE • Sterowanie sliderem dla każdego pola grzewczego • ChefControl • 18 poziomów mocy • Booster • Power Management • Timer • Wskaźnik ciepła resztkowego • Blokada przed dziećmi • Możliwy montaż na równi z blatem • Powłoka Clean Protect – czyszczenie wodą bez detergentów • Wymiary: 5,4 × 77 × 51 cm • Kolor: czarny

**2 699,-**



W Collection

5 LAT

54 cm

18 POZIOMÓW MOCY

4 BOOSTER

Płyta indukcyjna W Collection  
**WFS5060CPBF**

Technologia 6th Sense • FlexiSide • Sterowanie sliderem dla każdego pola grzewczego • Chef Control • 4 programy automatyczne: zagotowanie wody, rozpuszczanie, utrzymanie ciepła, gotowanie na wolnym ogniu • 4 pola grzewcze • Wykrywanie patelni • Elastyczne gotowanie • Szlif z przodu • Blokada przed przypadkowym uruchomieniem • Timer • Power Management • Powłoka Clean Protect – czyszczenie wodą bez detergentów • Wykorzystanie – szlif z przodu • Wymiary: 59 × 54 × 51 cm • Kolor: czarny

**2 399,-**



5 LAT

60 cm

W Collection

18 POZIOMÓW MOCY

4 BOOSTER

Płyta indukcyjna W Collection  
**WFS4160BF**

4 programy 6. Zmysł: gotowanie na wolnym ogniu, roztopienie, zagotowanie wody, utrzymanie w ciepłe • FlexiSide • Sterowanie sliderem dla każdego pola grzewczego • Chef Control • Booster dla każdego pola • Elastyczne gotowanie • Wykrywanie patelni • Wskaźnik ciepła resztkowego • Power Management • Blokada przed przypadkowym uruchomieniem • Szlif z przodu • Wymiary: 5,4 × 59 × 51 cm • Kolor: czarny

**2 099,-**



W Collection

5 LAT

75 cm

TURBO

Płyta gazowa W Collection  
**AKWL728NB**

Chromowane Pokręta W Collection • Palnik podwójna korona 4000 W • Szybkie wrzenie • Precyzyjna skokowa regulacja płomienia MultiLevel Flame – 9 poziomów mocy • Zapalarka w pokrętle • 5 palników • Ruszty żelwne • Sterowanie mechaniczne • Sterowanie z frontu • Zapalarka w pokrętle • Zabezpieczenie przeciw wypływowi gazu • Możliwość instalacji na równi z blatem • Wymiary: 4,1 × 73 × 51 cm • Kolor: czarny

**1 409,-**



W Collection

5 LAT

60 cm

TURBO

Płyta gazowa W Collection  
**GMWL728IXL / AKWL628IXL**

Powłoka Ixelium • Chromowane pokręta W Collection • Precyzyjna skokowa regulacja płomienia MultiLevel Flame – 9 poziomów mocy • Szybkie wrzenie • Zapalarka w pokrętle • Ruszty żelwne • Sterowanie z frontu • Zabezpieczenie przeciw wypływowi gazu • Palnik podwójna korona 4 kW • 5 palników • Kolor: inox GMWL728IXL • Wymiary: 4,1 × 73 × 51 cm AKWL628IXL • Wymiary: 4,1 × 56 × 48 cm

**1 259,-**



W Collection

5 LAT

60 cm

Płyta gazowa W Collection  
**AKTL629NB1**

Wysokowydajne palniki • Szybkie wrzenie • Żeliwny ruszt nadający się do mycia w zmywarce • Podwójna strefa G0 dla małych i dużych garnków • MultiLevel Flame • Pokręta Black Spin Brushed • Gaz na szkle • Zabezpieczenie przeciw wypływowi gazu • Elektromagnetyczne urządzenie zabezpieczające dla każdego palnika • Wymiary: 4,9 × 59 × 51 cm • Kolor: czarny

**1 099,-**



5 LAT

A++

90 cm

801 M<sup>3</sup>/H

W Collection

76 dB(A)

Okap wertykalny szklany W Collection  
**WHVS90FLTCK**

Bezszcotkowy silnik indukcyjny • Funkcje: booster • Double Level Booster, ZenMode, AirSense, LightSense, CookSense, Connectivity – 6th Sense Live App • Sterowanie dotykowe • Płynna prędkość pracy • Wentylacja obwodowa • Oświetlenie LED • 1 filtr przeciw tłuszczowy • 2 filtry węglowe • Wymiary: 105 × 89,8 × 37 cm • Kolor: czarne szkło

**3 659,-**



5 LAT

B

90 cm

730 M<sup>3</sup>/H

W Collection

76 dB(A)

Okap wertykalny szklany W Collection  
**WHVS93FLTBS51**

Booster • ZenMode • Wentylacja obwodowa • Sterowanie dotykowe • 3 stopnie pracy wentylatora • 1 silnik • Oświetlenie LED • 1 filtr przeciw tłuszczowy • 2 filtry węglowe • Wymiary: 48,6 × 89,5 × 33,5 cm • Kolor: czarna stal nierdzewna

**2 199,-**



5 LAT

B

60 cm

660 M<sup>3</sup>/H

W Collection

68 dB(A)

Okap kominowy W Collection  
**WHVF63FLTCK**

Sterowanie Touch Control • 3 stopnie pracy wentylatora • Boost presence • Oświetlenie LED • Filtr przeciw tłuszczowy aluminiowy • Wymiary: 113 × 59,8 × 32,5 cm • Kolor: czarne szkło

**1 519,-**



**5** LAT  
**A+**  
73 L  
16 FUNKCJI  
2

**Piekarnik**  
**AKZM8480NB / AKZM8480S / AKZM8480WH**  
6. Zmysł – programy automatyczne dla 6 kategorii żywności • Pirloliza • Ready2Cook • Gotowanie wielopoziomowe • Booster • Cook3 • Sterowanie: Centralne pokrętko • Zabezpieczenie przed dziećmi • Eco Termoobieg • Wyrastanie ciasta • Utrzymanie w ciepłe • Miękkie domykanie drzwi • Wymiary: 59,5 × 59,5 × 54,2 cm • Kolory: szampański / czarny / biały

**2 249,-**



**5** LAT  
**A+**  
73 L  
16 FUNKCJI  
1

**Piekarnik**  
**AKZ99480NB / AKZ99480IX**  
Termosonda • 6. Zmysł – programy automatyczne dla 6 kategorii żywności • Komora XXL • Czyszczenie pyrolityczne • Funkcja Ready2Cook • Funkcja Cook3 – gotowanie wielopoziomowe • Multifunkcja 16 • Sterowanie centralnym pokrętkiem • Eco termoobieg • Chłodne drzwi • Miękkie zamykanie drzwi • Wymiary: 59,5 × 59,5 × 56,4 cm • Kolory: czarny / inox

**2 249,-**



**5** LAT  
**A+**  
73 L  
1  
LED

**Piekarnik**  
**AKZ96230IX / AKZ96230NB / AKZ96230WH / AKZ96230S**  
6. Zmysł – programy automatyczne dla 6 kategorii żywności • Maxi Cooking • Funkcje specjalne: czyszczenie katalityczne • Cook3 • Powłoka Silver Ice w modelu AKZ9 6230 IX • Sterowanie: centralne pokrętko • 16 programów Auto • Termoobieg • Eco Termoobieg • Wyrastanie ciasta • Utrzymanie w ciepłe • 2 szyby w drzwiach • Zabezpieczenie przed dziećmi – programy automatyczne dla 6 kategorii żywności • Miękkie domykanie drzwi • Wymiary: 59,5 × 59,5 × 56,4 cm • Kolory: inox / czarny / biały / szampański

**1 829,-**



**5** LAT  
38,5 cm  
31 L  
8 POZIOMÓW MOCY

**1 939,-**

**Kuchenka mikrofalowa**  
**AMW730SD / AMW730NB / AMW730IX / AMW730WH**  
6. Zmysł – programy automatyczne dla 3 rodzajów przygotowywania żywności • Jet Defrost • Jet Start • Crisp • System emisji mikrofal 3D • Sterowanie: centralne pokrętko • Moc grilla 800 W • Moc mikrofal 1000 W • Wymiary: 38,5 × 59,5 × 46,8 cm • Kolory: szampański / czarny / inox / biały

**1 879,-**



**A+**  
71 L  
8 FUNKCJI  
1  
**5** LAT

**Piekarnik**  
**OMSR58RU1SB**  
Multifunkcja 8 • Cook3 • Steam+ – pieczenie z wykorzystaniem pary wodnej • FlexiClean – łatwe czyszczenie piekarnika • Technologia pyrolityczna • Termoobieg eco • Sterowanie elektroniczne • Chowane pokrętki • Maxi Cooking • Funkcja turbo grill • Funkcja Pizza • Timer • Soft Closing • Wymiary: 59,5 × 59,5 × 55,1 cm • Kolor: czarny

**1 999,-**



**A+**  
71 L  
8 FUNKCJI  
1  
**5** LAT

**Piekarnik**  
**OMSR58CU1SX**  
Multifunkcja 8 • Cook3 • Czyszczenie katalityczne • Steam+ – pieczenie z wykorzystaniem pary wodnej • Click&Clean – łatwy i szybki demontaż szyb piekarnika bez dodatkowych narzędzi • Termoobieg eco • Sterowanie elektroniczne • Chowane pokrętki • Maxi Cooking • Przechylny grill ułatwiający czyszczenie • Programy automatyczne Chleb i Pizza • Timer • Soft Closing • Wymiary: 59,5 × 59,5 × 55,1 cm • Kolor: inox

**1 799,-**



**5** LAT  
**A+**  
73 L

**Piekarnik**  
**AKZ96490NB**  
6. Zmysł – programy automatyczne dla 6 kategorii żywności • Ready2Cook • Wymuszony obieg powietrza • SoftClosing • Cook3 • System czyszczenia pyrolitycznego • Sterowanie centralnym pokrętkiem • Utrzymanie ciepła • Wyrastanie ciasta • Eco termoobieg • Miękkie domykanie drzwi • Wymiary: 59,5 × 59,5 × 56,4 cm • Kolor: czarny

**1 799,-**



**A+**  
71 L  
8 FUNKCJI  
1  
**5** LAT

**Piekarnik**  
**OMR58CU1B**  
Multifunkcja 8 • Cook3 • Czyszczenie katalityczne • Termoobieg eco • Sterowanie elektroniczne • Chowane pokrętki • Maxi Cooking • Turbo grill • Przechylny grill ułatwiający czyszczenie • Programy automatyczne Chleb i Pizza • Click&Clean – łatwy i szybki demontaż szyb piekarnika bez dodatkowych narzędzi • Timer • Soft Closing • Wymiary: 59,5 × 59,5 × 55,1 cm • Kolor: czarny

**1 549,-**



**5** LAT  
38,2 cm  
22 L  
4 POZIOMÓW MOCY  
LCD

**Kuchenka mikrofalowa**  
**AMW442IX / AMW442NB**  
Jet Start – szybkie podgrzewanie • Technologia 3D • Grill Kwarcowy • Funkcja Crisp • Jet Defrost – szybkie rozmrażanie • Sterowanie elektroniczne • Uchwyt i talerz Crisp • Moc mikrofal: 750 W • Moc grilla: 700 W • Zegar • Minutnik • zabezpieczenie przed dziećmi • Wymiary: 38,2 × 59,5 × 32 cm • Kolor: czarny / stal nierdzewna

**1 309,-**




**5** LAT  
38,2 cm  
22 L  
4 POZIOMÓW MOCY  
LCD

**Kuchenka mikrofalowa z grillem**  
**MBNA920B**  
Jet Start • Jet Defrost • Technologia 3D • Grill kwarcowy • Rozmrażanie • Sterowanie elektroniczne • Moc grilla: 700 W • Moc mikrofal: 750 W • Zegar • Możliwość zabudowy w górnej szafce lub słupku • Blokada przed dziećmi • Wymiary: 38,2 × 59,5 × 32 cm • Kolor: czarny

**1 249,-**






5 LAT  
60 cm  
9 POZIOMÓW MOCY  
4 BOOSTER

**Płyta indukcyjna  
WLB6860NES**

Technologia 6th Sense • 4 programy automatyczne dla każdego pola płyty: funkcja gotowania na wolnym ogniu, funkcja rozpuszczanie, utrzymywanie ciepła, zagotowanie wody • Strefa FlexiCook – elastyczne gotowanie • Wykrywanie patelni • Timer • Booster dla każdego pola • Wskaźnik ciepła resztkowego • Blokada przed przypadkowym uruchomieniem • Power Management 230/420 V • Niezależne sterowanie +/- dla każdego pola grzewczego • Możliwość montaż na równi z blatem • Wymiary: 5,4 × 59 × 51 cm • Kolor: szampański

**2 399,-**




5 LAT  
60 cm  
9 POZIOMÓW MOCY  
4 BOOSTER

**Płyta indukcyjna  
WLB4560NEW**

Technologia 6th Sense • 4 programy automatyczne dla każdego pola płyty: funkcja gotowania na wolnym ogniu, funkcja rozpuszczanie, utrzymywanie ciepła, zagotowanie wody • Strefa FlexiCook – elastyczne gotowanie • Wykrywanie patelni • Timer • Booster dla każdego pola • Wskaźnik ciepła resztkowego • Blokada przed przypadkowym uruchomieniem • Power Management 230/420 V • Niezależne sterowanie +/- dla każdego pola grzewczego • Możliwość montaż na równi z blatem • Wymiary: 5,4 × 59 × 51 cm • Kolor: biały

**2 199,-**



5 LAT  
60 cm  
9 POZIOMÓW MOCY  
4 BOOSTER

**Płyta indukcyjna  
WSQ2160NE**

6. Zmysł – 4 programy automatyczne: utrzymywanie ciepła, roztopianie, wolne gotowanie (duszenie), doprowadzenie do wrzenia • 9 poziomów mocy + Booster • Power Management • Timer • Wskaźnik ciepła resztkowego • Blokada przed dziećmi • Możliwy montaż na równi z blatem • Wymiary: 5,4 × 59 × 51 cm • Kolor: czarny

**1 349,-**



5 LAT  
60 cm  
TURBO

**Płyta gazowa  
AKTL629WH / AKTL629S**

Pełne ruszty żeliwne • Palnik podwójna korona 3,5 kW • Szybkie wrzenie • Chromowane pokręta • Precyzyjna skokowa regulacja płomienia MultiLevel Flame – 9 poziomów mocy • Sterowanie mechaniczne z frontu • Zapalarka w pokrętło • Zabezpieczenie przeciw wypływowi gazu • Możliwość instalacji na równi z blatem • Wymiary: 4,1 × 56 × 49 cm • Kolory: biały / szampański

**1 209,-**



5 LAT  
60 cm  
TURBO

**Płyta gazowa  
AKT625WH**

Ruszty żeliwne • Palnik podwójna korona 3,5 kW, Szybkie wrzenie • Sterowanie mechaniczne z frontu • Zapalarka w pokrętło • Zabezpieczenie przeciw wypływowi gazu • Wymiary: 4,1 × 56 × 49 cm • Możliwość instalacji na równi z blatem • Kolor: biały

**1 049,-**



5 LAT  
60 cm  
TURBO

**Płyta gazowa  
AKT625NB1**

Ruszty żeliwne • Palnik podwójna korona 3,5 kW, Szybkie wrzenie • Sterowanie mechaniczne z frontu • Zapalarka w pokrętło • Zabezpieczenie przeciw wypływowi gazu • Wymiary: 4,1 × 56 × 49 cm • Możliwość instalacji na równi z blatem • Kolor: czarny

**999,-**



5 LAT  
60 cm  
TURBO

**Płyta gazowa  
TGML661NB**

Pokręta z przodu • 4 palniki • Żeliwny ruszt z gumowymi stopkami • Palnik podwójna korona • Precyzyjna skokowa regulacja płomienia MultiLevel Flame – 9 poziomów mocy • Zapalarka w pokrętło • Elektromagnetyczne urządzenie zabezpieczające dla każdego palnika • Zabezpieczenie przeciw wypływowi gazu • Palnik podwójna korona • Precyzyjna skokowa regulacja płomienia • Wymiary: 3,8 × 58 × 51 cm • Kolor: czarna stal

**839,-**



5 LAT  
60 cm  
TURBO

**Płyta gazowa  
TGML661IX**

Pokręta z przodu • 4 palniki • Żeliwny ruszt z gumowymi stopkami • Palnik podwójna korona • Precyzyjna skokowa regulacja płomienia MultiLevel Flame – 9 poziomów mocy • Zapalarka w pokrętło • Elektromagnetyczne urządzenie zabezpieczające przeciw wypływowi gazu dla każdego palnika • Wymiary: 3,8 × 58 × 51 cm • Kolor: inox

**789,-**



5 LAT  
60 cm  
TURBO

**Płyta gazowa  
TGML660IX**

Żeliwne ruszty • Sterowanie z przodu • Elektromagnetyczne urządzenie zabezpieczające dla każdego palnika • Powierzchnia: stal nierdzewna • Wymiary: 3,8 × 58 × 51 cm • Kolor: inox

**729,-**



5 LAT  
A  
60 cm  
650 M<sup>3</sup>/H  
65 dB(A)

**Okap przysięenny  
WHVP62FLTSD / WHVP62FLTW**

4 stopnie pracy wentylatora • Praca jako wyciąg albo pochłaniacz • Sterowanie elektroniczne Touch Control • Minutnik • Oświetlenie LED • Filtr przeciw tłuszczowy aluminiowy • Filtr węglowy w zestawie • Wymiary: 37-70 × 59,8 × 32,6 cm • Kolory: białe szkło / srebrne szkło

**1 209,-**



5 LAT  
A  
80 cm  
650 M<sup>3</sup>/H  
65 dB(A)

**Okap kominowy  
WHVP82FLT**

Praca w trybie wyciągu i pochłaniacza (filtr węglowy w zestawie) • 4 prędkości pracy • Sterowanie elektroniczne dotykowe • Zасыsanie obwodowe • Minutnik • Zmywalny filtr aluminiowy • Oświetlenie LED (2 × 3 W) • Wymiary: 36 × 79,8 × 32,6 cm • Kolor: czarny

**1 149,-**



5 LAT  
A  
60 cm  
650 M<sup>3</sup>/H  
65 dB(A)

**Okap kominowy  
AKR62FLT**

4 stopnie pracy wentylatora • Praca jako wyciąg albo pochłaniacz • Sterowanie elektroniczne Touch Control • Praca jako wyciąg albo pochłaniacz • Minutnik • Oświetlenie LED • Filtr przeciw tłuszczowy aluminiowy • Filtr węglowy w zestawie • Wymiary: 37-70 × 59,8 × 32,6 cm • Kolor: czarne szkło

**999,-**



**5** LAT  
**D**  
60 cm  
304 M<sup>3</sup>/H  
62 dB(A)

Okap do zabudowy  
**AKR750GSD**

Sterowanie mechaniczne • 3 stopnie pracy wentylatora • Praca jako pochłaniacz / wyciąg • Oświetlenie LED • Filtr węglowy • Filtr aluminiowy • Wymiary: 18 × 59,9 × 30 cm • Kolor: szampański

**679,-**



**5** LAT  
**D**  
60 cm  
304 M<sup>3</sup>/H  
62 dB(A)

Okap do zabudowy  
**AKR750GK**

Sterowanie mechaniczne • 3 stopnie pracy wentylatora • Praca jako pochłaniacz / wyciąg • Oświetlenie LED • Filtr węglowy • Filtr aluminiowy • Wymiary: 18 × 59,9 × 30 cm • Kolor: czarny

**629,-**



**5** LAT  
**C**  
53,4 cm  
224 M<sup>3</sup>/H  
54 dB(A)

Okap  
**WCT64FLYX**

Filtr węglowy • Filtr przeciwłuszczy • Filtr przeciwzapachowy • Supercicha • Sterowanie analogowe • Minutnik • Oświetlenie LED • Wymiary: 17,7 × 53,4 × 30 cm

**579,-**



Zmywarka 60 cm  
**W8IHT58TS**

• 6. Zmysł • Maxi Space  
• 3 programy automatyczne  
• Flexi Space  
• PowerCleanPRO™  
• Światło na podłodze: czas do końca, czas do rozpoczęcia przy opóźnionym starcie, wskaźnik braku soli  
• Trzeci kosz Space Clean (mycie szklanek o wys. do 13 cm)  
• Regulacja wysokości górnego kosza  
• Natural Dry  
• Ochrona szkła  
• Opóźnienie startu (1-24 h)  
• Supercicha – zaledwie 38 dB(A)  
• AquaStop  
• Wnętrze ze stali nierdzewnej  
• Wymiary: 82 × 59,8 × 55,5 cm

**5** LAT  
60 cm  
14 KOMPLETOWYCH NACZYŃ  
9,5 LITRA  
38 dB(A)  
10 PROGRAMÓW  
1/2 WSADU

**3 299,-**



Zmywarka 60 cm  
**W7IHP42L**

• 6. Zmysł – MaxiSpace  
• 3 programy automatyczne  
• Flexi Space  
• Elastyczny trzeci kosz  
• PowerCleanPRO™  
• Natural Dry  
• Ochrona szkła  
• Opóźnienie startu (1-24 h)  
• Supercicha  
• Sygnał świetlny informujący o trwaniu programu  
• Zabezpieczenie wody AquaStop  
• Instalacja EasyFit  
• Brak konieczności podcinania cokołu  
• Wnętrze: stal nierdzewna  
• Wymiary: 82 × 59,8 × 55,5 cm

**5** LAT  
60 cm  
15 KOMPLETOWYCH NACZYŃ  
9,5 LITRA  
42 dB(A)  
10 PROGRAMÓW  
1/2 WSADU

**2 599,-**



Zmywarka  
**WIP4O33PLES**

6. Zmysł • Elastyczny (składany) trzeci kosz • NaturalDry • Przesuwne zawiasy • PowerClean PRO™ • FlexiSpace • Opcja zmywania strefowego Multizone • Program Dezynfekujący • Automatyczny czujnik 6th Sense • Sterowanie elektroniczne • Światło na podłodze • Samoczyszczenie • Zabezpieczenie AquaStop • Regulowane nożyki • Elektroniczny wskaźnik braku soli i nabyłszczacza • Stalowe wnętrze • Wymiary: 82 × 59,8 × 55,5 cm

**2 819,-**

**NOWOŚĆ**



Zmywarka  
**WKIO3T133PFE**

6. Zmysł • Szuflada na sztućce • Wnętrze ExtraSpace • Regulowany i zdejmowany górny kosz • Opcja Multizone • Opcja Kapsułka • PowerClean Pro • Program Szybki • NaturalDry • Opóźnienie startu do 12 h • Wskaźnik braku soli i nabyłszczacza • Wnętrze ze stali nierdzewnej • Bezpośrednie przyłączenie do ciepłej wody • Światło na podłodze • AquaStop • Wymiary: 82 × 59,8 × 55,5 cm

**1 849,-**



Zmywarka  
**WIC3C34PFES**

6. Zmysł • Trzeci kosz • Przesuwne zawiasy • NaturalDry • PowerClean PRO™ • FlexiSpace • Multizone • Automatyczny czujnik 6th Sense • Sterowanie elektroniczne • Światło na podłodze • Regulowane nożyki • Elektroniczny wskaźnik braku soli i nabyłszczacza • Regulacja wysokości górnego kosza • Zabezpieczenie Aqua-Stop • Stalowe wnętrze • Wymiary: 82 × 59,8 × 55,5 cm

**2 249,-**

Zmywarka  
**WSIP4O33PFE**

9 programów (w tym automatyczne 6. Zmysł) • PowerClean PRO™ • Trzeci kosz • Sterowanie elektroniczne • Automatyczne otwieranie drzwi Natural Dry • światło na podłodze • Opóźniony start • Regulacja wysokości górnego kosza • Zabezpieczenie Aqua-Stop • Wskaźnik braku soli i nabyłszczacza • Wymiary: 82 × 44,8 × 55,5 cm

**2 349,-**



Zmywarka  
**WIS7O20PEF**

6. Zmysł • Trzeci kosz • Przesuwne zawiasy • PowerClean PRO™ • NaturalDry • FlexiSpace • Multizone • Automatyczny czujnik 6th Sense • Sterowanie elektroniczne • Sygnał świetlny informujący o końcu zmywania • Regulowane nożyki • Elektroniczny wskaźnik braku soli i nabyłszczacza • Zabezpieczenie Aqua-Stop • Regulacja wysokości górnego kosza • Wymiary: 82 × 59,8 × 55,5 cm

**2 199,-**

**NOWOŚĆ**



Zmywarka  
**WSBC3M27X**

6. Zmysł • System koszy FlexiSpace • Regulacja górnego Kosza • Zdejmowany górny kosz • Opcja płukania higienicznego • Opcja Kapsułka • Wskaźnik braku soli i nabyłszczacza • Panel przedni • Opóźnienie startu do 24 h • Wskaźnik czasu do końca programu • Blokada rodzicielska • Bezpośrednie przyłączenie do ciepłej wody • Wnętrze ze stali nierdzewnej • AquaStop • Wymiary: 82 × 44,8 × 55,5 cm

**1 999,-**



E A ↑ G

10  
KOMPLETÓW  
NACZYŃ

43  
dB(A)

5 LAT 8  
PROGRAMÓW

45 cm

1 989,-

Zmywarka

**WSIO3T223PCEX**

8 programów (w tym automatyczne 6. Zmysł) • Sterowanie elektroniczne • Tacka na sztućce • PowerClean PRO™ • Opóźniony start • Regulacja wysokości górnego kosza • Sygnalizacja pracy – światło na podłodze • Zabezpieczenie AquaStop • Wskaźnik braku soli i nabyszczacza • Brak konieczności podcinania cokołu • Stalowe wnętrze • Wymiary: 82 × 44,8 × 55,5 cm

E A ↑ G



193,5 cm

69 cm

Chłodziarko-zamrażarka do zabudowy  
**WHSP70T262P**

Push to Open – możliwość instalacji bezuchwytowej • 6. Zmysł • Total NoFrost • Full Metal Multiflow • Multi Fresh Box z 3 różnymi temperaturami • FreshBox+ z Fresh Pad • Składana półka Flexi Shelf+ • Technologia ZenInverter • Pojemność chłodziarki 295 l • Pojemność zamrażarki 99 l • Szybkie chłodzenie • Szybkie zamrażanie • Tryb Wakacje • Alarm otwartych drzwi • Oświetlenie LED premium (boki + góra) • Wymienne uszczelki • Szufłada Easy Acces w zamrażarce • Zmiana kierunku otwierania drzwi • Wymiary: 193,5 × 69 × 55,1 cm • Kolor wnętrza: silver grey

5 LAT  
193,5 cm  
394L  
32 dB(A)  
NoFrost

6 999,-

E A ↑ G



69 cm

Chłodziarko-zamrażarka do zabudowy  
**WHSP70T241P**

Push to Open – możliwość instalacji bezuchwytowej • 6. Zmysł • Total NoFrost • Full Metal Multiflow • Multi Fresh Box z 3 różnymi temperaturami • FreshBox+ z Fresh Pad • Składana półka Flexi Shelf+ • Technologia ZenInverter • Pojemność chłodziarki 295 l • Pojemność zamrażarki 99 l • Szybkie chłodzenie • Szybkie zamrażanie • Tryb Wakacje • Alarm otwartych drzwi • Oświetlenie LED • Wymienne uszczelki • Szufłada Easy Acces w zamrażarce • Zmiana kierunku otwierania drzwi • Wymiary: 193,5 × 69 × 55,1 cm

5 LAT  
193,5 cm  
394L  
32 dB(A)  
NoFrost

5 299,-

! NOWOŚĆ



E A ↑ G

9  
LITRÓW

5 LAT 47  
dB(A)

45 cm 6  
PROGRAMÓW

10 1/2  
KOMPLETÓW  
NACZYŃ WSADU

1 679,-

Zmywarka

**WSIC3M27**

6. Zmysł • System koszy FlexiSpace • Opcja Multizone • Program Szybki • Regulacja górnego kosza • Opcja Kapsułka • Opóźnienie startu do 12 h • Wskaźnik braku soli i nabyszczacza • Wnętrze ze stali nierdzewnej • Bezpośrednie przyłączenie do ciepłej wody • AquaStop • Zabezpieczenie przed zalaniem • Zewnętrzne zabezpieczenie wody • Wymiary: 82 × 44,8 × 55,5 cm

D A ↑ G



193,5 cm

Chłodziarko-zamrażarka do zabudowy  
**WHC20T593P**

Technologia 6. Zmysł • MultiFlow • Multi Fresh Box z 3 różnymi temperaturami • Fresh Box+ • Deli Box • Szufłada Easy Acces w zamrażarce • Push to open – możliwość instalacji bezuchwytowej • Technologia ZenInverter • Pojemność chłodziarki: 212 l • Pojemność zamrażarki: 68 l • Zdolność zamrażania: 7 kg/24 h • Tryb wakacyjny • Total NoFrost • Oświetlenie LED • Wymienne uszczelki • Zmiana kierunku otwierania drzwi • Wymiary: 193,5 × 54 × 54,5 cm

5 LAT  
193,5 cm  
280L  
32 dB(A)  
NoFrost

4 649,-

C A ↑ G



Chłodziarko-zamrażarka do zabudowy  
**WHC18T574P**

Push to open – możliwość instalacji bezuchwytowej • Technologia 6. Zmysł • Total NoFrost • MultiFresh Box z 3 różnymi temperaturami • Składana półka Flexi Shelf+ • Technologia ZenInverter • Możliwość regulacji półek na drzwiach • Uchwyt na butelki 2 w 1 • Szufłada Easy Access • FreshBox+ • Pojemność chłodziarki 182 l • Pojemność zamrażarki 68 l • Szybkie chłodzenie • Szybkie mrożenie • Tryb Wakacje • Alarm otwartych drzwi • Wymienne uszczelki • Zmiana kierunku otwierania drzwi • Wymiary: 177 × 54 × 54,5 cm

..... niskie zużycie prądu

5 LAT  
177 cm  
250L  
32 dB(A)  
NoFrost

4 339,-

C A ↑ G



Chłodziarko-zamrażarka do zabudowy  
**WHC18T594**

Technologia 6. Zmysł • Total NoFrost • MultiFresh Box z 3 różnymi temperaturami • Składana półka Flexi Shelf+ • Technologia ZenInverter • Możliwość regulacji półek na drzwiach • Uchwyt na butelki 2 w 1 • Szufłada Easy Access • FreshBox+ • Fresh Pad • Pojemność chłodziarki 182 l • Pojemność zamrażarki 68 l • Szybkie chłodzenie • Szybkie mrożenie • Tryb Wakacje • Alarm otwartych drzwi • Zmiana kierunku otwierania drzwi • Wymienne uszczelki • Wymiary: 177 × 54 × 54,5 cm

5 LAT  
177 cm  
250L  
32 dB(A)  
NoFrost

4 299,-

! NOWOŚĆ



**5** LAT  
193,5 cm  
400L  
35 dB(A)

Chłodziarko-zamrażarka do zabudowy  
**SP40812EU2**

Półka na butelki • 5 półek w chłodziarce • 3 szuflady w zamrażalniku • Pojemność chłodziarki: 299 l • Pojemność zamrażarki: 101 l • Szybkie chłodzenie i mrożenie • Wymiary: 193,5 × 69 × 54,5 cm

**4 099,-**

! NOWOŚĆ



**5** LAT  
193,5 cm  
280L  
32 dB(A)  
NoFrost

Chłodziarko-zamrażarka do zabudowy  
**WHC20T352**

6. Zmysł • Szuflada Fresh Box+ • Półka na butelki • 5 półek w chłodziarce • półka EasyAccess + 2 szuflady w zamrażalniku • Pojemność chłodziarki: 212 l • Pojemność zamrażalnika: 68 l • ZenInverter • Szybkie mrożenie • Zdolność zamrażania: 7 kg/24 h • Alarm wysokiej temperatury • Wymiary: 193,5 × 54 × 54,5 cm

**3 299,-**

! NOWOŚĆ



**5** LAT  
177 cm  
250L  
32 dB(A)  
NoFrost

Chłodziarko-zamrażarka do zabudowy  
**WHC18T132**

Multi Flow • Szuflada Fresh Box+ • Szuflada FreshBox 0° • Półka na biało • Półka na butelki • 5 półek w chłodziarce • 3 szuflady w zamrażalniku • Pojemność chłodziarki: 182 l • Pojemność zamrażalnika: 68 l • Szybkie chłodzenie • Wymiary: 177 × 54 × 54,5 cm

**2 599,-**



193,5 cm

**5** LAT  
193,5 cm  
306L  
35 dB(A)  
StopFrost

Chłodziarko-zamrażarka do zabudowy  
**ART9811SF2**

Technologia 6. Zmysł • FreshControl • Fresh Box • Everest - duża przestrzeń do przechowywania • Sterowanie elektroniczne • Szybkie chłodzenie • 5 półek w chłodziarce • 3 szuflady w zamrażarce • Pojemność chłodziarki: 227 l • Pojemność zamrażarki: 79 l • EnergySaving • Taca StopFrost - rozmrażanie zamrażarki w 1 min • LessFrost • Oświetlenie LED • Wymienne uszczelki • Zmiana kierunku otwierania drzwi • Wymiary: 193,5 × 54 × 54,5 cm

**3 239,-**

! NOWOŚĆ



**5** LAT  
177,1 cm  
318L  
34 dB(A)

Zamrażarka do zabudowy  
**ARG18082**

Sterowanie elektroniczne • Pojemność chłodziarki 318 l • 7 półek w chłodziarce • Automagiczne rozmrażanie • Zawiasy prawostronne z możliwością zmiany stron • Regulowana temperatura • Wewnętrzny wentylator • Stełaż na butelki • Szklane półki • Wymiary: 177,1 × 54 × 54,5 cm

**2 799,-**

! NOWOŚĆ



**5** LAT  
177 cm  
275L  
35 dB(A)

Chłodziarko-zamrażarka do zabudowy  
**ART66102**

6. Zmysł Fresh Control • Sterowanie elektroniczne • Pojemność chłodziarki 195 l • Pojemność zamrażarki 80 l • Zdolność zamrażania 3,5 kg/24 h • Roczne zużycie energii 235 kWh • Oświetlenie LED • 5 półek w chłodziarce • 3 szuflady w zamrażarce • Wymiary: 177 × 54 × 54,5 cm

**2 349,-**

! NOWOŚĆ

E A ↑ G



5 LAT  
122 cm  
192 L  
36 dB(A)  
NoFrost

Chłodziarko-zamrażarka do zabudowy

**ARG7342**

4 półki w chłodziarce • Komora zamrażarki • Szuflada Fresh Box • Półka na nabiał • Pojemność chłodziarki: 171 l • Pojemność zamrażarki: 18 l • Zdolność zamrażania: 3 kg/24 h • Auto Defrost • Przekładane drzwi • Wymiary: 122 × 54 × 54,5 cm

1 799,-

! NOWOŚĆ

E A ↑ G



202,7 cm  
367 L  
39 dB(A)  
NoFrost

Chłodziarko-zamrażarka wolnostojąca

**W7X92IOX**

Technologia EnergySaving • 6. Zmysł • Szuflada FreshBox 0° • Szuflada Fresh Box+ • Półka na butelki • 4 półki w chłodziarce • 2 szuflady w zamrażalniku • Pojemność chłodziarki: 263 l • Pojemność zamrażalnika: 104 l • Szybkie mrożenie • Zdolność zamrażania: 11 kg/24 h • Alarm podwyższonej temperatury • Powłoka przeciw śladom palców • Wymiary: 202,7 × 59,6 × 67,8 cm • Kolor: optic inox

2 399,-

E A ↑ G



191,2 cm  
335 L  
39 dB(A)  
NoFrost

Chłodziarko-zamrażarka wolnostojąca

**W7X82OK**

Total NoFrost • Szuflada Fresh Box+ • Fresh Box 0° • Półka na butelki • 3 półki w chłodziarce • 2 szuflady w zamrażalniku • Pojemność chłodziarki: 231 l • Pojemność zamrażarki: 104 l • Szybkie chłodzenie i mrożenie • Wymiary: 191,2 × 59,6 × 67,8 cm • Kolor: czarny

2 299,-

! NOWOŚĆ

E A ↑ G



191,2 cm  
378 L  
39 dB(A)  
NoFrost

Chłodziarko-zamrażarka wolnostojąca

**W7X82IOX**

MultiFlow • 6. Zmysł • Szuflada Fresh Box+ • 3 półki w chłodziarce • 2 szuflady w zamrażalniku • Pojemność chłodziarki: 231 l • Pojemność zamrażalnika: 104 l • Szybkie mrożenie • Zdolność zamrażania: 10 kg/24 h • Czas wzrostu temperatury: 17 h • Alarm otwartych drzwi i podwyższonej temperatury • Powłoka przeciw śladom palców • Wymiary: 191,2 × 59,6 × 67,8 cm • Kolor: srebrny

2 299,-

! NOWOŚĆ

E A ↑ G



187,6 cm  
592 L  
41 dB(A)

Chłodziarko-zamrażarka side by side

**WQ9IMO2L**

Technologia 6. Zmysł • FreshControl • Fresh Box • Everest - duża przestrzeń do przechowywania • Sterowanie elektroniczne • Szybkie chłodzenie • 5 półek w chłodziarce • 3 szuflady w zamrażarce • Pojemność chłodziarki: 227 l • Pojemność zamrażarki: 79 l • EnergySaving • Taca StopFrost - rozmrażanie zamrażarki w 1 min • LessFrost • Oświetlenie LED • Wymienne uszczelki • Zmiana kierunku otwierania drzwi • Wymiary: 187,6 × 90,8 × 71,6 cm

12 699,-

! NOWOŚĆ

E A ↑ G



187,6 cm  
592 L  
41 dB(A)

Chłodziarko-zamrażarka wolnostojąca side by side

**WQ9IFO2BX**

Technologia 6. Zmysł • Triple No Frost z metalową ścianą Multiflow • Fresh Box • Deli Box • Kompresor inwerterowy z technologią Zen Inverter • Sterowanie elektroniczne • Szybkie chłodzenie • Pojemność chłodziarki: 355 l • Pojemność zamrażarki: 237 l • EnergySaving • LessFrost • Kostkarka • Oświetlenie LED • Wymienne uszczelki • Wymiary: 187,6 × 90,8 × 71,6 cm

14 699,-

**NOWOŚĆ**



187,4 cm  
594L  
36 dB(A)  
NoFrost

Chłodziarko-zamrażarka wolnostojąca side by side  
**WQ9U2BL**

Technologia 6. Zmrost • Total No Frost • Szuflada na warzywa i owoce • Kompresor inwerterowy z technologią Zen Inverter • Sterowanie elektroniczne • Szybkie chłodzenie • Szybkie zamrażanie • Pojemność chłodziarki: 388 l • Pojemność zamrażarki: 206 l • Oświetlenie LED • Wymienne uszczelki • Dwustronne drzwiczki • Wymiary: 187,4 × 90,9 × 69,8 cm

**7 999,-**

**NOWOŚĆ**



187,4 cm  
610L  
36 dB(A)  
NoFrost

Chłodziarko-zamrażarka wolnostojąca side by side  
**WQ9E2L**

Technologia 6. Zmrost • Total No Frost • Sterowanie elektroniczne • Szybkie chłodzenie • Szybkie zamrażanie • Pojemność chłodziarki: 388 l • Pojemność zamrażarki: 222 l • Oświetlenie LED • Wymienne uszczelki • Dwustronne drzwiczki • Wymiary: 187,4 × 90,9 × 69,8 cm

**7 699,-**

**E** A ↑ G



**5** LAT  
9 KG  
70 dB(A)

Pralka do zabudowy

**WMWG91485EU**

6. Zmrost • FreshCare+ – świeżość tkanin pozostawionych w bębnie do 6 godzin po zakończeniu cyklu prania dzięki parze wodnej i delikatnym ruchom bębna • SoftMove • Clean+ • Max. prędkość wirowania: 1400 obr./min • Wskaźniki postępu programu • Silnik Sense Inverter • Wymiary: 81,5 × 59,5 × 54,5 cm

**2 039,-**

**B** A ↑ G



**5** LAT  
9 KG  
70 dB(A)

Pralko-suszarka do zabudowy

**WDWG961485EU**

6. Zmrost • FreshCare+ – świeżość tkanin pozostawionych w bębnie do 6 godzin po zakończeniu cyklu prania dzięki parze wodnej i delikatnym ruchom bębna • Program 45 min • Wsad – pranie: 9 kg • wsad – suszenie: 6 kg • Max. prędkość wirowania: 1400 obr./min • Opcje suszenia automatycznego • Suszenie czasowe • 14 różnych programów • Opóźnienie startu 1-24 godz. • Wskaźniki postępu programu • Blokada przed przypadkowym uruchomieniem • Silnik Sense Inverter • Wymiary: 81,5 × 59,5 × 54,5 cm

**2 409,-**

**D** A ↑ G



**A** A ↑ G  
**11** KG  
**14** PROGRAMÓW  
**76** dB(A)  
LCD

Pralka wolnostojąca

**FFD11469BVEE**

Technologia 6. Zmrost • FreshCare+ – świeżość tkanin pozostawionych w bębnie do 6 h po zakończeniu prania • Steam Hygiene – odkażanie parą • Steam Refresh – odświeżanie suchych tkanin parą • Program Szybki 30 min • Maks. prędkość wirowania: 1400 obr./min • Opóźnienie startu • Wyświetlacz pozostałego czasu • Silnik inwerterowy • Zabezpieczenie przed dziećmi • Wymiary: 84,5 × 59,5 × 63 cm • Kolor: biały

**2 159,-**

**A** C A ↑ G

**6** KG  
**70** dB(A)  
**6** PROGRAMÓW

TDLR6040SPL/N  
**1 699,-**

Pralka wolnostojąca

**TDLR6040SPL/N / TDLRB 6251BS EU**

Technologia 6. Zmrost • Fresh Care • Program Odkażanie 60° • Pasek postępu programu • Wyświetlacz pozostałego czasu • Polskie napisy na panelu • Opóźnienie startu • Kontrola ilości piany • Kontrola wyważenia • Zabezpieczenie przed dziećmi • Wymiary: 90 × 40 × 60 cm • Kolor: biały  
**TDLRB 6251BS EU**: Silnik indukcyjny • Maks. prędkość wirowania: 1200 obr./min

**1 949,-**

**B** A ↑ G



**6** KG  
**79** dB(A)  
**14** PROGRAMÓW

**TDLRB251BSEU**

**E** A ↑ G



**6** KG  
**80** dB(A)  
**8** PROG

Pralka wolnostojąca

**WRBSS6249SVEU**

Technologia 6. Zmrost • Silnik inwerterowy • Max. prędkość wirowania 1200 obr./min • Wyświetlacz pozostałego czasu • Pasek postępu programu • Opóźnienie startu • Zabezpieczenie przed dziećmi • Wymiary: 85 × 59,5 × 42,5 cm • Kolor: biały

**1 799,-**

**C** A ↑ G



**9** KG  
**80** dB(A)

Pralko-suszarka wolnostojąca

**FFWDB976258SVEE**

6. Zmrost • FreshCare+ – świeżość tkanin pozostawionych w bębnie do 6 godzin po zakończeniu cyklu prania dzięki parze wodnej i delikatnym ruchom bębna • Program 45 min • Wsad – pranie: 9 kg • wsad – suszenie: 7 kg • Max. prędkość wirowania: 1600 obr./min • Opcja Dry Only • Steam-Care • 14 różnych programów • Opóźnienie startu 1-24 godz. • Blokada przed przypadkowym uruchomieniem • Silnik inwerterowy • Wymiary: 85 × 59,5 × 60,5 cm

**2 619,-**

**E** A ↑ G

**DOBRANA PARA!**



**B** A ↑ G  
**8** KG  
**79** dB(A)

Pralka wolnostojąca

**FFB8258BVPL**

Technologia 6. Zmrost • FreshCare+ – świeżość tkanin pozostawionych w bębnie do 6 godzin po zakończeniu cyklu prania dzięki parze wodnej i delikatnym ruchom bębna • 20-minutowy Steam Refresh • SoftMove • Steam Hygiene • Silnik indukcyjny • Odplamianie Clean+ • Funkcja zatrzymywania i dodania prania • Wyświetlacz cyfrowy • Zabezpieczenie przed dziećmi • Wymiary: 84,5 × 59,5 × 63 cm • Kolor: biały

**1 699,-**

**B** A ↑ G



**A+**  
**8** KG  
**64** dB(A)  
LCD

Suszarka

**FFTM228X2BPL**

6. Zmrost • Technologia pompy ciepła • FreshCare+ • Funkcja Eco • Welniane • Wirowanie odwrotne • Wskaźnik LED zapalenia filtra • Wskaźnik zakończenia cyklu • Program szybki • Regulowane poziomy suchości • Opóźnienie startu 1-24 h • Silnik SenseInverter • Blokada przed przypadkowym uruchomieniem • Blokada panelu sterowania • Wymiary: 84,9 × 59,5 × 64,9 cm

**2 299,-**

Zestaw 1

W zestawie taniej o 2 198 zł!

Cena zestawu 9 847 zł

Cena poza zestawem 12 045 zł



73 L  
W Collection  
12 FUNKCJI  
5 LAT  
A+

2 249,-  
Najniższa cena z ostatnich 30 dni przed wprowadzeniem obniżki

Piekarnik parowy W Collection

**W70M44S1PBL**

piekarnik parowy SteamSense z 3 poziomami pary wodnej: 25%, 50% oraz 75%  
• Miękkie domykanie • Biały wyświetlacz AssistedDisplay • System samoczyszczący: pyrolyza • Programy automatyczne 6. Zmysł – 40 kombinacji pieczenia  
• Funkcje specjalne: Cook4, Ready2cook, Maxi Cooking, Ulubione • Sterowanie dotykowe • Zabezpieczenie przed dziećmi • Wymiary: 59,5 × 59,5 × 56,4 cm • Kolor: czarne szkło

2 249,-



W Collection  
5 LAT  
38,5 cm  
31 L

2 199,-  
Najniższa cena z ostatnich 30 dni przed wprowadzeniem obniżki

Kuchenka mikrofalowa W Collection

**W7MD440NB**

Jet Defrost • Jet Start • Crisp • System emisji mikrofal 3D • Steam 6. Zmysł (gotowanie na parze) • Crisp 6. Zmysł • System emisji mikrofal 3D • Smart Clean – czyszczenie hydrolytyczne • Talerz Crisp • Pojemnik do gotowania na parze Ryż&Makaron • Powłoka AFP • Sterowanie dotykowe • Moc grilla 800 W • Moc mikrofal 1000 W • Talerz obrotowy 32,5 cm • Zabezpieczenie przed dziećmi • Wymiary: 38,5 × 59,5 × 49,4 cm • Kolor: czarne szkło / inox

2 199,-



5 LAT  
54 cm  
18 POZIOMÓW MOCY  
W Collection  
4 BOOSTER

2 399,-  
Najniższa cena z ostatnich 30 dni przed wprowadzeniem obniżki

Płyta indukcyjna W Collection

**WFS5060CPBF**

Technologia 6th Sense • FlexiSide • Sterowanie sliderem dla każdego pola grzewczego • Chef Control • 4 programy automatyczne: zagotowanie wody, rozpuszczanie, utrzymanie ciepła, gotowanie na wolnym ogniu • 4 pola grzewcze • Wykrywanie patelni • Elastyczne gotowanie • Szlif z przodu • Blokada przed przypadkowym uruchomieniem • Timer • Power Management • Powłoka Clean Protect – czyszczenie wodą bez detergentów • Wykończenie – szlif z przodu • Wymiary: 59 × 54 × 51 cm • Kolor: czarny

2 399,-



C A G  
15 KOMPLETÓW NACZYŃ  
10 PROGRAMÓW  
5 LAT  
9,5 LITRA  
1/2 WSADU  
60 cm  
42 dB(A)

2 599,-  
Najniższa cena z ostatnich 30 dni przed wprowadzeniem obniżki

Zmywarka 60 cm

**W7IHP42L**

6. Zmysł – MaxiSpace • 3 programy automatyczne • Flexi Space • Elastyczny trzeci kosz • PowerCleanPRO™ • Natural Dry • Ochrona szkła • Opóźnienie startu (t-24 h) • Supercicha • Sygnał świetlny informujący o trwaniu programu • Zabezpieczenie wody AquaStop • Instalacja EasyFit • Brak konieczności podcinania cokołu • Wnętrze: stal nierdzewna • Wymiary: 82 × 59,8 × 55,5 cm

2 599,-



E A G

5 LAT  
177 cm  
250 L  
32 dB(A)  
NoFrost

2 599,-  
Najniższa cena z ostatnich 30 dni przed wprowadzeniem obniżki

Chłodziarko-zamrażarka do zabudowy

**WHC18T132**

Multi Flow • Szufłada Fresh Box+ • Szufłada FreshBox 0° • Półka na nabiół • Półka na butelki • 5 półek w chłodziarce • 3 szufłady w zamrażalniku • Pojemność chłodziarki: 182 l • Pojemność zamrażalnika: 68 l • Szybkie chłodzenie • Wymiary: 177 × 54 × 54,5 cm

2 599,-

Zestaw 2

W zestawie taniej o 1 798 zł!

Cena zestawu 9 107 zł

Cena poza zestawem 10 905 zł



5 LAT  
A+  
73 L

1 799,-  
Najniższa cena z ostatnich 30 dni przed wprowadzeniem obniżki

Piekarnik

**AKZ96490NB**

6. Zmysł – programy automatyczne dla 6 kategorii żywności • Ready2Cook • Wymuszony obieg powietrza • SoftClosing • Cook3 • System czyszczenia pirolitycznego • Sterowanie centralnym pokrętelem • Utrzymywanie ciepła • Wyrastanie ciasta • Eco termoobieg • Miękkie domykanie drzwi • Wymiary: 59,5 × 59,5 × 56,4 cm • Kolor: czarny

1 799,-



5 LAT  
38,5 cm  
31 L  
8 POZIOMÓW MOCY

1 939,-  
Najniższa cena z ostatnich 30 dni przed wprowadzeniem obniżki

Piekarnik

**AMW730NB**

6. Zmysł – programy automatyczne dla 3 rodzajów przygotowywania żywności • Jet Defrost • Jet Start • Crisp • System emisji mikrofal 3D • Sterowanie: centralne pokręteło • Moc grilla 800 W • Moc mikrofal 1000 W • Wymiary: 38,5 × 59,5 × 46,8 cm • Kolory: czarny

1 939,-



60 cm  
BOOSTER

1 999,-  
Najniższa cena z ostatnich 30 dni przed wprowadzeniem obniżki

Płyta indukcyjna

**WFS0160NE**

Programy automatyczne 6. Zmysł • Chef Control • FlexiCook • FlexiSide • Sterowanie typu Slider dla każdej strefy • Wykrywanie patelni • Funkcja utrzymywania ciepła • Funkcja gotowania na wolnym ogniu • Funkcja rozpuszczania • Wskaźnik ciepła resztkowego • Blokada przed przypadkowym uruchomieniem • Wymiary: 54 × 59 × 51 cm

1 999,-



D A G  
14 KOMPLETÓW NACZYŃ  
43 dB(A)  
5 LAT  
9,5 LITRA  
10 PROGRAMÓW  
60 cm

2 819,-  
Najniższa cena z ostatnich 30 dni przed wprowadzeniem obniżki

Zmywarka

**WIP4033PLES**

6. Zmysł • Elastyczny (składany) trzeci kosz • NaturalDry • Przesuwne zawiasy • PowerClean PRO™ • FlexiSpace • Opcja zmywania strefowego Multizone • Program Dezynfekujący • Automatyczny czujnik 6th Sense • Sterowanie elektroniczne • Światło na podłodze • Samoczyszczenie • Zabezpieczenie AquaStop • Regulowane nożyki • Elektroniczny wskaźnik braku soli i nabyłyszczacza • Stalowe wnętrze • Wymiary: 82 × 59,8 × 55,5 cm

2 819,-



E A G

5 LAT  
177 cm  
275 L  
35 dB(A)

2 349,-  
Najniższa cena z ostatnich 30 dni przed wprowadzeniem obniżki

Chłodziarko-zamrażarka do zabudowy

**ART66102**

6. Zmysł Fresh Control • Sterowanie elektroniczne • Pojemność chłodziarki 195 l • Pojemność zamrażarki 80 l • Zdolność zamrażania 3,5 kg/24 h • Roczne zużycie energii 235 kWh • Oświetlenie LED • 5 półek w chłodziarce • 3 szufłady w zamrażarce • Wymiary: 177 × 54 × 54,5 cm

2 349,-

Technologia bliżej nas

Gotuj #LikeA**Bosch**

**Perfekcja i lekkość  
domowego gotowania.**







**BOSCH**

Z urządzeniami marki Bosch prowadzenie domowej kuchni jest łatwe jak nigdy dotąd. Odkryj innowacyjne piekarniki marki Bosch i gotuj pod czujnym okiem sztucznej inteligencji. Poznaj nowe możliwości i metody grzania: włącz funkcję Steam Plus i przyrządź na parze pyszne, naturalne w smaku warzywa lub wybierz funkcję Air Fry, aby upiec apetycznie, chrupiące, domowe chipsy.

Bez wysiłku, szybko i zdrowo. [www.bosch-home.pl](http://www.bosch-home.pl)



# PAKIETOWE PROMOCJE

Atrakcyjne promocje na innowacyjne urządzenia marki Bosch tylko w Max Kuchnie!  
Postaw na nowoczesność i wyjątkowy wygląd!



Pełna oferta marki Bosch dostępna na [sklep.maxkuchnie.pl](http://sklep.maxkuchnie.pl)



SPRAWDŹ

# 2+3 LATA GWARANCJI\*

\* Na wybrane urządzenia marki Bosch zakupione wraz z meblami kuchennymi w Studiach Mebli Kuchennych. Program obowiązuje do 31.12.2024 r. Szczegóły pod adresem: [www.bosch-home.pl/promocje/technologie-i-ochrona-na-lata](http://www.bosch-home.pl/promocje/technologie-i-ochrona-na-lata)

## PROMOCJA PLUS 1

**5 + 1 najtańszy za 1,23 zł**

Przy zakupie 6 produktów marki Bosch do zabudowy z różnych grup produktowych najtańszy z nich kosztuje 1,23 zł.

\* W promocji jest możliwość wliczenia dwóch produktów wolnostojących z katalogu.  
\* Promocja dotyczy tylko i wyłącznie urządzeń dedykowanych z katalogu, których symbol jest podkreślony.

**4 + 1 najtańszy 70% taniej**

Przy zakupie 5 produktów marki Bosch do zabudowy z różnych grup produktowych na najtańszy z nich przysługuje rabat 70%\*.

\* W promocji jest możliwość wliczenia jednego produktu wolnostojącego z katalogu.  
\* Promocja dotyczy tylko i wyłącznie urządzeń dedykowanych z katalogu, których symbol jest podkreślony.

**3 + 1 najtańszy 50% taniej**

Przy zakupie 4 produktów marki Bosch do zabudowy z różnych grup produktowych na najtańszy z nich przysługuje rabat 50%\*.

\* W promocji nie biorą udziału produkty wolnostojące.  
\* Promocja dotyczy całej oferty do zabudowy Bosch.

\* Promocja obowiązuje do wyczerpania zapasów i dotyczy wyłącznie urządzeń z katalogu  
Każdy zestaw musi zawierać piekarnik oraz płytę grzewczą  
\* Produkty w zestawie muszą być z różnych grup produktowych i nie mogą się powtarzać  
\* Promocja może być stosowana zamiennie z Promocją MULTI, ale promocje te nie łączą się.  
\* Oferta nie łączy się z innymi promocjami oprócz 5 lat ochrony serwisowej.  
\* Rabat liczony od cen katalogowych  
\* Regulamin promocji dostępny też na stronie [www.maxkuchnie.pl](http://www.maxkuchnie.pl).


## PROMOCJA „ŁĄCZNIK TANIEJ”

Przy zakupie pralki oraz suszarki Bosch z katalogu MK łącznik bez szuflady za 1,23 zł, a łącznik z szufladą za 149 zł

+	WAN2415GPL / WAN2813GPL WTH85V1GPL	+	WTZ20410 <b>1,23 zł</b> 145 zł – najniższa cena z ostatnich 30 dni przed wprowadzeniem obniżki	LUB	WTZ11400 <b>149 zł</b> 319 zł – najniższa cena z ostatnich 30 dni przed wprowadzeniem obniżki
+	WGG242ZGPL WQG2410GPL	+	WTZ20410 <b>1,23 zł</b> 145 zł – najniższa cena z ostatnich 30 dni przed wprowadzeniem obniżki	LUB	WTZ11400 <b>149 zł</b> 319 zł – najniższa cena z ostatnich 30 dni przed wprowadzeniem obniżki
+	WGG242ZGPL WQG233DFPL	+	WTZ27410 <b>1,23 zł</b> 145 zł – najniższa cena z ostatnich 30 dni przed wprowadzeniem obniżki	LUB	WTZ27400 <b>149 zł</b> 319 zł – najniższa cena z ostatnich 30 dni przed wprowadzeniem obniżki
+	WGB2440EPL WQB245AEPL	+	WTZ27510 <b>1,23 zł</b> 149 zł – najniższa cena z ostatnich 30 dni przed wprowadzeniem obniżki	LUB	WTZ27500 <b>149 zł</b> 309 zł – najniższa cena z ostatnich 30 dni przed wprowadzeniem obniżki
+	WGG142ZRPL WQG233DRPL	+	WTZ2741C <b>1,23 zł</b> 179 zł – najniższa cena z ostatnich 30 dni przed wprowadzeniem obniżki		

\* Oferta ważna do 31.09.2024 lub do wyczerpania zapasów łączników z możliwością skrócenia / wydłużenia przez organizatora  
\* Obowiązkowy zakup pralki + suszarki na jednym dokumencie sprzedaży  
\* Dotyczy tylko modeli z katalogu  
\* Oferta nie łączy się z innymi promocjami za wyjątkiem promocji „Plus 1” oraz promocji „2 + 3” Lata gwarancji”.  
\* Regulamin promocji dostępny na [www.maxkuchnie.pl](http://www.maxkuchnie.pl)

**POLECAMY**



**A+**  
71L  
23 FUNKCJE  
Home Connect  
TFT  
2+3 LATA


Piekarnik z parowarem Serie | 8

**HSG 7584B1**

Home Connect • Recipe World – kolekcja przepisów • Cyfrowy pierścień sterujący • PerfectBake Plus • Air Fry • Termosonda PerfectRoast Plus • Steam Function Plus • Steam Boost • Asystent Dań • Asystent piekarnika • Porady kulinarne • Asystent czyszczenia • Regulacja temperatury: 30-250°C • Termoobieg 4D i z parą • Soft Open • Soft Close • EcoClean Direct • Emalia antracytowa GranitEmail • Wewnętrzna strona drzwi szklana • CoolTouch door – 3 szyby • Prowadnice teleskopowe jako wyposażenie dodatkowe • Wymiary: 59,5 × 59,4 × 54,8 cm • Kolor: czarny

**11 599,-**

**POLECAMY** **NOWOŚĆ**



**20 FUNKCJI**  
5 POZIOMÓW MOCY  
Home Connect  
TFT  
2+3 LATA  
67L


Piekarnik z funkcją mikrofalni Serie | 8

**HMG 776KB1**

Stworzenie sensorowe Touch Control • Cyfrowy Pierścień Sterujący • Czyszczenie pyrolytyczne • Świat przepisów • Funkcja Air Fry • Funkcja Crisp • Asystent Dań • Asystent czyszczenia – czyszczenie parowe • Termoobieg 4D • Termoobieg delikatny • Funkcja Pizza • Zakres temperatury: 30-300°C • Maks. moc mikrofal: 800 W • Inteligentna technologia inwertera • Zegar • Soft Open • Soft Close • Zabezpieczenie przed dziećmi • Wymiary: 59,5 × 59,4 × 54,8 cm • Kolor: czarny

**10 549,-**

**POLECAMY**



**A+**  
71L  
21 FUNKCJI  
Home Connect  
TFT  
2+3 LATA


Piekarnik z parowarem Serie | 8

**HSG 7364B1**

Home Connect • Recipe World – kolekcja przepisów • Cyfrowy pierścień sterujący • Perfect Steam • Added Steam • Air Fry • Termosonda PerfectRoast Plus • PerfectBake Plus • Steam Function Plus • Steam Boost • Asystent Dań • Asystent piekarnika • Porady kulinarne • Asystent czyszczenia • Zakładka „Ulubione” • Automatic Switch-off • Regulacja temperatury: 30-250°C • Termoobieg 4D i Delikatny • Soft Open • Soft Close • Emalia antracytowa GranitEmail • Wewnętrzna strona drzwi szklana • CoolTouch door – 3 szyby • Prowadnice teleskopowe jako wyposażenie dodatkowe • Wymiary: 45,5 × 59,4 × 54,8 cm • Kolor: czarny

**10 499,-**

**POLECAMY**



**A+**  
71L  
14 FUNKCJI  
Home Connect  
TFT  
2+3 LATA


Piekarnik Serie | 8

**HBG 7784B1**

Home Connect • Recipe World – kolekcja przepisów • Cyfrowy pierścień sterujący • Air Fry • Crisp Function • Termosonda PerfectRoast Plus • PerfectBake Plus • Samoczyszczenie pyrolytyczne • Asystent Dań • Asystent piekarnika • Porady kulinarne • Asystent czyszczenia • Zakładka „Ulubione” • Automatic Switch-off • Regulacja temperatury: 30-300°C • Termoobieg 4D i Delikatny • Soft Open • Soft Close • Emalia antracytowa GranitEmail • Wewnętrzna strona drzwi szklana • CoolTouch door – 4 szyby • Prowadnice teleskopowe jako wyposażenie dodatkowe • Wymiary: 59,5 × 59,4 × 54,8 cm • Kolor: czarny

**7 999,-**

**POLECAMY**



**A+**  
71L  
20 FUNKCJI  
Home Connect  
TFT  
2+3 LATA


Piekarnik ParaPlus Serie | 8

**HRG 7361B1**

Home Connect • Recipe World – kolekcja przepisów • Cyfrowy pierścień sterujący • Steam Boost • Air Fry • Asystent Dań • Asystent piekarnika • Porady kulinarne • Asystent czyszczenia – czyszczenie parowe • Zakładka „Ulubione” • Automatic Switch-off • Regulacja temperatury: 30-300°C • Termoobieg 4D i Delikatny • Soft Open • Soft Close • Emalia antracytowa GranitEmail • Wewnętrzna strona drzwi szklana • CoolTouch door – 3 szyby • Prowadnice teleskopowe jako wyposażenie dodatkowe • Wymiary: 59,5 × 59,4 × 54,8 cm • Kolor: czarny

**7 799,-**

**POLECAMY**



**A+**  
71L  
14 FUNKCJI  
Home Connect  
TFT  
2+3 LATA


Piekarnik Perfectline Serie | 8

**HBG 7363B1**

Home Connect • Recipe World – kolekcja przepisów • Cyfrowy pierścień sterujący • Termosonda PerfectRoast Plus • Air Fry • Asystent Dań • Asystent piekarnika • Porady kulinarne • Asystent czyszczenia • Zakładka „Ulubione” • Regulacja temperatury: 30-300°C • Termoobieg 4D i Delikatny • Soft Open • Soft Close • Emalia antracytowa GranitEmail • Wewnętrzna strona drzwi szklana • CoolTouch door – 3 szyby • Prowadnice teleskopowe jako wyposażenie dodatkowe • Wymiary: 59,5 × 59,4 × 54,8 cm • Kolor: czarny

**6 499,-**

**POLECAMY**



**A+**  
71L  
14 FUNKCJI  
Home Connect  
TFT  
2+3 LATA

Piekarnik Serie | 8

**HBG 7542B1**

Home Connect • Recipe World – kolekcja przepisów • Cyfrowy pierścień sterujący • Termosonda • Air Fry • Asystent Dań • Asystent piekarnika • Porady kulinarne • Asystent czyszczenia • Zakładka „Ulubione” • Eco Clean Direct • Automatic Switch-off • Termoobieg Delikatny • Soft Open • Soft Close • Emalia antracytowa GranitEmail • Wewnętrzna strona drzwi szklana • CoolTouch door – 3 szyby • Prowadnice teleskopowe jako wyposażenie dodatkowe • Wymiary: 59,5 × 59,4 × 54,8 cm • Kolor: czarny

**5 799,-**

**POLECAMY**



**A+**  
71L  
14 FUNKCJI  
Home Connect  
TFT  
2+3 LATA


Piekarnik Perfectline Serie | 8

**HBG 7341B2 / HBG 7341W1**

Home Connect • Recipe World – kolekcja przepisów • Cyfrowy pierścień sterujący • Air Fry • Asystent Dań • Asystent piekarnika • Porady kulinarne • Asystent czyszczenia • Automatic Switch-off • Zakładka „Ulubione” • Termoobieg Delikatny • Soft Open • Soft Close • Emalia antracytowa GranitEmail • Wewnętrzna strona drzwi szklana • CoolTouch door – 3 szyby • Prowadnice teleskopowe jako wyposażenie dodatkowe • Wymiary: 59,5 × 59,4 × 54,8 cm • **HBG 7341B2:** Kolor: czarny • **HBG 7341W1:** Kolor: srebrny

**4 999,-**

**POLECAMY** **NOWOŚĆ**



**13 FUNKCJI**  
Home Connect  
TFT  
2+3 LATA  
5 POZIOMÓW MOCY  
A  
45L


Piekarnik kompaktowy z funkcją mikrofalni Perfectline Serie | 8

**CMG 778NB1**

Asystent Piekarnika ze sterowaniem głosowym • Asystent Dań • Pyroliza • Czyszczenie parowe • Czujnik pieczenia PerfectBake Plus • Termosonda PerfectRoast Plus • Sterowanie Touch Control z pierścieniem sterującym • Funkcja Crisp • Air Fry • Termoobieg 4D • Szybkie nagrzewanie • Kontrola nagrzewania • Zakres temperatur: 30-300°C • CoolTouch door – 4 szyby • 3 poz. drabinek • Moc mikrofal: 900 W • SoftOpen • SoftClose • Wymiary: 45,5 × 59,4 × 54,8 cm • Kolor: czarny

**11 299,-**

**POLECAMY**



**A+**  
47L  
21 FUNKCJI  
Home Connect  
TFT  
2+3 LATA


Piekarnik kompaktowy z parowarem Serie | 8

**CSG 7364B1**

Home Connect • Recipe World – kolekcja przepisów • Porady kulinarne • Cyfrowy Pierścień Sterujący • Perfect Steam • Added Steam • Air Fry • Steam Function Plus • Steam Boost • Termosonda PerfectRoast Plus • PerfectBake Plus • Termoobieg 4D compact • Regulacja temperatury: 30-250°C • Moc mikrofal: 900 W • Asystent czyszczenia • Asystent Dań • Asystent Piekarnika • Zakładka „Ulubione” • Automatic Switch-off • CoolTouch door – 3 szyby • Wskaźnik zalegania ciepła • Wymiary: 45,5 × 59,4 × 54,8 cm • Kolor: czarny

**9 399,-**

**POLECAMY**



**16 FUNKCJI**  
45L  
5 POZIOMÓW MOCY  
Home Connect  
TFT  
2+3 LATA


Piekarnik kompaktowy z funkcją mikrofalni Perfectline Serie | 8

**CMG 7361B1 / CMG 7241W1**

Home Connect • Recipe World – kolekcja przepisów • Cyfrowy Pierścień Sterujący • Funkcja Boost • Inwerter magnetrion • Air Fry • Crisp Function • Termoobieg 4D compact i Delikatny • Regulacja temperatury: 30-300°C • Moc mikrofal: 900 W • Asystent czyszczenia • Asystent Dań • Asystent Piekarnika • Porady kulinarne • Zakładka „Ulubione” • Automatic Switch-off • CoolTouch door – 3 szyby • Wskaźnik zalegania ciepła • Wymiary: 45,5 × 59,4 × 54,8 cm • Kolory: czarny / biały

**7 299,-**

**POLECAMY**



**A+**  
14 cm  
20L  
Home Connect  
TFT  
2+3 LATA

Szuflada grzewcza Perfectline Serie | 8

**BIC 7101B1**

Home Connect • Mechanizm push-pull • Sterowanie TouchControl podświetlane • Utrzymywanie w ciepłe • Powolne gotowanie • Podgrzewanie talerzy i filiżanek • Łatwe czyszczenie dzięki wykonaniu z hartowanego szkła • Maksymalne obciążenie 25 kg • Maksymalny załadunek filiżanek espresso: 64 szt. • Maksymalny załadunek talerzy: 12 szt. • Regulacja temperatury na 4 poziomach: ok. 30-80°C • Wymiary: 14 × 59,4 × 51,8 cm

**3 599,-**

**POLECAMY**

**2+3** LATA  
38,2 cm  
21L  
5 POZIOMOW MOCY  
TFT

Kuchenka mikrofalowa Perfectline Serie | 8  
**BEL 7321B1 / BER 7321B1**  
4 499,-  
Cyfrowy Pierścień Sterujący • AutoPilot 10 • Boost • Technologia inwerterowa • Flat Grill Heater • QuickStart • Asystent czyszczenia • Sufit katalizacyjny • Sterowanie sensorowe Touch Control • Elektronicznie otwierane drzwi • Moc mikrofal: 900 W • Wyłącznik bezpieczeństwa • Wymiary: 38,2 x 59,4 x 31,8 cm • Kolor: czarny  
**BEL 7321B1:** drzwi otwierane na lewo  
**BER 7321B1:** drzwi otwierane na prawo

**POLECAMY**

**2+3** LATA  
38,2 cm  
21L  
5 POZIOMOW MOCY  
TFT

Kuchenka mikrofalowa Perfectline Serie | 8  
**BFL 7221W1**  
4 299,-  
Cyfrowy Pierścień Sterujący • AutoPilot 7 • Boost • Technologia inwerterowa • QuickStart • Asystent czyszczenia • Sterowanie sensorowe Touch Control • Elektronicznie otwierane drzwi • 3 programy rozmrażania • 4 programy grzania • Moc mikrofal: 900 W • Oświetlenie LED • Wyłącznik kontaktowy drzwi • Wymiary: 38,2 x 59,4 x 31,8 cm • Kolor: biały

**POLECAMY**

**2+3** LATA  
45,5 cm  
19 BAR  
TFT

Ekspres do kawy Perfectline Serie | 8  
**CTL 7181W0 / CTL 7181B0**  
15 199,-  
Home Connect • AromaDouble Shot • OneTouch DoubleCup • OneTouch Function • Do 30 różnych specjalów kawowych • coffeePlaylist • aromaSelect – 3 poziomy aromatu • Gorące mleko, spienione mleko i gorąca woda • Kolorowy wyświetlacz TFT • Pojemnik na wodę 2,4 l • Pojemnik na mleko 0,7 l • Regulowana wysokość wylewki • Młynek ceramiczny • auto-Milk Clean • calc'nClean • Zabezpieczenie przed dziećmi • Wymiary: 45,5 x 59,4 x 38,5 cm • Kolor: biały / czarny

**POLECAMY**

**2+3** LATA  
71L  
10 FUNKCJI  
1  
A LCD

Piekarnik z pyrolizą Perfectline Serie | 6  
**HBG 2780B0**  
2 999,-  
30 programów AutoPilot 30 • Czyszczenie pyrolytyczne • Asystent czyszczenia • Termoobieg 3D • Prowadnica teleskopowa z funkcją TelescopeStop • Chłodny front 30°C • Emalia GranitEmail • Szybkie nagrzewanie • Blokada rodzicielska • Chowane pokrętki • Zawiasy Soft Open, Soft Close • Dmuchawa chłodząca • Zegar elektroniczny • Wewnętrzna strona drzwi w pełni szklana • Wymiary: 59,5 x 59,4 x 54,8 cm • Kolor: czarny

**POLECAMY**

**A**  
71L  
7 FUNKCJI  
1  
**2+3** LATA  
LED

Piekarnik Perfectline Serie | 4  
**HBA 2140B0**  
2 149,-  
Termoobieg 3D • Asystent czyszczenia • Szybkie nagrzewanie • Chowane pokrętki • Emalia GranitEmail • Automatyczny start • Kontrola nagrzewania • Dmuchawa chłodząca • Prowadnica teleskopowa z funkcją TelescopeStop • Zegar elektroniczny • Blokada rodzicielska • Wewnętrzna strona drzwi w pełni szklana • Wymiary: 59,5 x 59,4 x 54,8 cm • Kolor: czarny

**POLECAMY**

**2+3** LATA  
**A**  
71L  
5 FUNKCJI  
LED

Piekarnik Perfectline Serie | 4  
**HBS 233BB0**  
2 099,-  
Termoobieg 3D • EcoClean Direct • Szybkie nagrzewanie • Emalia GranitEmail • Automatyczny start • Kontrola nagrzewania • Chowane pokrętki • Dmuchawa chłodząca • Zegar elektroniczny • Oświetlenie halogenowe • Blokada rodzicielska • Wewnętrzna strona drzwi w pełni szklana • Wymiary: 59,5 x 59,4 x 54,8 cm • Kolor: czarny

**POLECAMY** **! NOWOŚĆ**

**2+3** LATA  
Home Connect  
17 POZIOMOW MOCY  
**B** 622 M<sup>2</sup>/H  
4 BOOSTER  
69 dB(A)  
71 cm  
8 199,-  
PVO 71H26E  
80 cm  
8 699,-  
PVO 81H26E

Płyta indukcyjna z wyciągiem Perfectline Serie | 6  
**PVQ 71H26E / PVQ 81H26E**  
8 199,-  
Płyta: 2 x Combi Zone • Direct Select • Sensor PerfectFry Plus • Ulubione • Podtrzymywanie ciepła • Dish assistant • Quick Start • Quick Stop • ReStart • Power Management • 2-stopn. wskaźnik zalegania ciepła • Blokada rodzicielska • Bezramkowy design • Wymiary: 22,3 x 71 / 80,2 x 52,2 cm • Kolor: czarny | **Okap:** 3 st. mocy + int. • Obieg otwarty i zamknięty • AutoOn – przy włączonej płycie • Zbiornik skroplin 200 ml • Dod. zbiornik przelewowy 700 ml | **Dołączone akcesoria do pracy w obiegu zamkniętym bez odprowadzenia kanałowego, w tym 4 filtry zapachowe cleanAir i teleskopowy element**

**POLECAMY** **! NOWOŚĆ**

**2+3** LATA  
Home Connect  
17 POZIOMOW MOCY  
**B** 622 M<sup>2</sup>/H  
4 BOOSTER  
69 dB(A)  
76 cm  
7 699,-  
PVS 81B16E

Płyta indukcyjna z wyciągiem Perfectline Serie | 4  
**PVS 81B16E**  
7 699,-  
Płyta: 1 x Combi Zone • Sterowanie Touch Select • Quick Start • ReStart • Quick Stop • Power Management • 2-stopniowy wskaźnik zalegania ciepła • Blokada rodzicielska • Bezramkowy design • Wymiary: 22,3 x 80,2 x 52,2 cm • Kolor: czarny | **Okap:** 3 st. mocy • Obieg otwarty i zamknięty • Automatyczne wentylowanie przy włączonej płycie • Zbiornik skroplin 200 ml • Dod. zbiornik przelewowy 700 ml  
**Dołączone akcesoria do pracy w obiegu zamkniętym bez odprowadzenia kanałowego, w tym 4 filtry zapachowe cleanAir i teleskopowy element.**

**POLECAMY**

**2+3** LATA  
Home Connect  
17 POZIOMOW MOCY  
4 BOOSTER  
75 cm  
8 799,-  
PXY 875KW1E

Płyta indukcyjna Perfectline FlexInduction Plus Serie | 8  
**PXY 875KW1E**  
8 799,-  
Home Connect – zdalne sterowanie • Sterowanie pracą okapu • Rozszerzalna strefa FlexZone • PerfectChef • PerfectCook ready (do dokupienia) • PerfectFry • MoveMode – 3 różne obszary grzewcze • Automatyczne przenoszenie ustawień • QuickStart • ReStart • PowerBoost • PanBoost • Metalowe listwy po bokach, szlif z przodu i tyłu • 2-stopniowy wskaźnik zalegania ciepła • Wymiary: 5,1 x 75 x 50 • Kolor: czarny

**POLECAMY** **! NOWOŚĆ**

**2+3** LATA  
Home Connect  
60 cm  
4 BOOSTER  
17 POZIOMOW MOCY

Płyta indukcyjna Perfectline Serie | 6  
**PIF 631HB1E**  
2 499,-  
Strefa Kombi: ekstraduże pole grzewcze • Sterowanie DirectSelect • Sterowanie okapem z poziomu płyty • Smart Hood Automatic • PanBoost • QuickStart • ReStart • Przycisk Ulubione • Funkcja Pauzy • Zdalna diagnostyka • Timer • Minutnik • PowerManagement • Wskaźnik zalegania ciepła • Bezramkowy design • Szlif z przodu • Zabezpieczenie przed dziećmi • Wymiary: 5,1 x 59,2 x 52,2 cm • Kolor: czarny

**POLECAMY**

**2+3** LATA  
60 cm  
4 BOOSTER  
17 POZIOMOW MOCY  
**2+3** LATA  
SZLIFOWANE KRAWĘDZIE

Płyta indukcyjna Perfectline Serie | 4  
**PVS 63KBB5E**  
2 349,-  
TouchSelect • CombiZone • Płyta ze szlifem • PowerBoost • QuickStart • 17 poziomów mocy • Timer • Licznik czasu gotowania • PowerManagement • Wskaźnik zalegania ciepła • Wyłącznik główny • Blokada przed dziećmi • Wymiary: 5,1 x 59,2 x 52,2 cm • Kolor: czarny

**POLECAMY** **! NOWOŚĆ**

**2+3** LATA  
Home Connect  
80 cm  
5 BOOSTER  
17 POZIOMOW MOCY

Płyta indukcyjna Perfectline Serie | 6  
**PIV 83KHC1E**  
3 599,-  
Sterowanie DirectSelect • Sterowanie okapem z poziomu płyty • Smart Hood Automatic • Sensor smażenia PerfectFry Plus • DishAssistant w aplikacji Home connect • PanBoost • QuickStart • ReStart • Przycisk Ulubione • Podtrzymywanie ciepła • Timer z wyłączeniem pola • Minutnik • PowerManagement • 2-stopniowy wskaźnik zalegania ciepła • Blokada rodzicielska • Wymiary: 5,1 x 80,2 x 52,2 cm • Kolor: czarny

POLECAMY



2+3 LATA  
75 cm  
WOK

Płyta gazowa Perfectline Serie | 6

**PPQ 7A6B90**

Flame Select • Żeliwne ruszty • 5 palników: Palnik WOK, 1 mocny, 1 oszczędny, 2 standardowe • Sterowanie z przodu płyty • Pokręta miedzynkowe • Zapalarka w pokrętle • Powierzchnia płyty: szkło hartowane • Wymiary: 5,8 x 75,2 x 52 cm • Kolor: czarny

2 249,-

POLECAMY



2+3 LATA  
60 cm  
WOK

Płyta gazowa Perfectline Serie | 6

**PPH 6A6B20**

Ruszty żeliwne • Technologia FlameSelect – precyzyjna regulacja płomienia na dziewięciu zdefiniowanych poziomach • Sterowanie z frontu • Pokręta miedzynkowe • 4 palniki • Zabezpieczenie przeciw wypływowi gazu • Gaz na szkło • Wymiary: 5,8 x 59 x 52 cm • Kolor: czarny

1 749,-

POLECAMY



2+3 LATA  
60 cm

Płyta gazowa Perfectline Serie | 6

**PPP 6A6B20**

Ruszty żeliwne • Technologia FlameSelect – precyzyjna regulacja płomienia na 9 zdefiniowanych poziomach • Sterowanie z frontu • Pokręta miedzynkowe • 4 palniki • Zabezpieczenie przeciw wypływowi gazu • Powierzchnia: szkło hartowane • Wymiary: 5,8 x 59 x 52 cm • Kolor: czarne szkło

1 599,-

POLECAMY



2+3 LATA  
A  
60 cm  
728 M³/H  
53 dB(A)

Okap szufladowy do zabudowy Perfectline Serie | 4

**DFS 067A51**

Eco Silence Drive • Sterowanie za pomocą płaskich przycisków • Praca w obiegu otwartym lub zamkniętym • 3 stopnie pracy wentylatora • tryb intensywny • Funkcja automatycznego wyłączenia • Oświetlenie LED • Wymiary: 42,6 x 59,8 x 29 cm • Kolor: srebrny metalik

1 999,-

POLECAMY



2+3 LATA  
A  
79 cm  
550 M³/H  
60 dB(A)

Okap kominowy Perfectline Serie | 2

**DWK 85DK60**

Sterowanie TouchControl z podświetleniem • 3 tryby pracy + int. • Praca w obiegu otwartym lub zamkniętym (zestaw do obiegu zamkniętego dostępny jako wyposażenie dodatkowe) • Automatyczny powrót z trybu intensywnego do normalnego po 5 min • Filtr metalowy do mycia w zmywarce • Oświetlenie LED 2 x 3 W (4000 K) • Wymiary w obiegu zamkniętym: 72-97,5 x 79 x 32,5 cm • Wymiary w obiegu otwartym: 69-90 x 79 x 32,5 cm • Kolor: czarne szkło

1 699,-

POLECAMY

! NOWOŚĆ



2+3 LATA  
A  
60 cm  
550 M³/H  
60 dB(A)

Okap Perfectline Serie | 2

**DWK 65DK6K**

Sterowanie TouchControl z podświetleniem • 3 tryby pracy + int. • Praca w obiegu otwartym lub zamkniętym (zestaw do obiegu zamkniętego dostępny jako wyposażenie dodatkowe) • Automatyczny powrót z trybu intensywnego do normalnego po 5 min • Filtr metalowy do mycia w zmywarce • Oświetlenie LED 2 x 3 W (4000 K) • Wymiary obiegu otwartego / zamkniętego: 69-90 / 72-97,5 x 59 x 32,5 cm • Kolor: czarny

1 399,-

POLECAMY

! NOWOŚĆ



2+3 LATA  
A+  
90 cm  
1007 M³/H  
51 dB(A)

Okap Perfectline Serie | 8

**DWK 91LT60**

Najcichszy okap skóśny w Europie w trybie recykulacji wraz z kominem • Sensor jakości powietrza PerfectAir • Sterowanie pracą okapu z poziomu płyty • 3 tryby pracy + dwa tryby intensywne • Oświetlenie LED z możliwością dostosowania barwy światła do własnych preferencji za pomocą aplikacji HomeConnect • Wymiary obiegu otwartego: 85,5-109,8 x 89 x 44,7 cm • Kolor: czarny

4 799,-

POLECAMY



B A+ G  
9 LITRÓW  
2+3 LATA  
40 dB(A)  
60 cm  
8 PROGRAMÓW  
13 KOMPLETÓW NACZYŃ

Zmywarka Perfectline Serie | 6 Silence Pro

**SMV 6ZDX16E**

4 funkcje dodatkowe: Home Connect – zdalny start, ExtraDry, Strefa Intensywna, SpeedPerfect Plus • MachineCare • Program Favourite • Program Intelligenty • Opcje dodatkowe Home Connect: Higiena Plus, Silence on demand + programy • Kosze Max Flex • Strefa Extra Clean Zone • Trzeci kosz Extra Space • 2-stopniowy Rackmatic • Suszenie Zeolith® • Wymiennik ciepła • Rolki Easy Slide • TimeLight • Asystent Dozowania • Rozpoznawanie detergentu • Programowanie czasu startu: 1-24 h • Oświetlenie wnętrza • EcoSilence Drive • AquaStop • Panel dotykowy • Wymiary: 81,5 x 59,8 x 55 cm

5 999,-

POLECAMY



D A+ G  
2+3 LATA  
42 dB(A)  
60 cm  
8 PROGRAMÓW  
13 KOMPLETÓW NACZYŃ  
6,7 LITRA

Zmywarka Perfectline Serie | 6 ActiveWater Eco

**SMV 6ECX93E**

4 f-cje dod.: Home Connect – zdalny start, EfficientDry, Strefa Intensywna, SpeedPerfect Plus • Opcja Favourite • MachineCare • Silence on demand (w aplikacji) + programy • Kosze Max Flex • Extra Clean Zone • Szuflada Vario3 • Rolki Easy Slide • TimeLight • ActiveWater Eco • AquaSensor • Opóźniony start 1-24 h • Asystent Dozowania • EcoSilence Drive • EcoSuszenie i wymiennik ciepła • AquaStop • GlassProtect • Panel dotykowy • Wymiary: 81,5 x 59,8 x 55 cm

4 599,-

POLECAMY

! NOWOŚĆ



86,5 cm

D A+ G  
60 cm  
6 PROGRAMÓW  
14 KOMPLETÓW NACZYŃ  
1/2 WSADU  
9 LITRÓW  
2+3 LATA  
46 dB(A)

Zmywarka Serie | 4

**SBH 4HVX00E**

Zmywarka XXL • 4 funkcje dodatkowe: Home Connect – zdalny start, ExtraDry, HalfLoad, SpeedPerfect Plus • MachineCare • Szuflada Vario3 • 3-pozycyjny Rackmatic • Opcje dod. Home Connect: Higiena Plus, Silence on demand + programy • GlassProtect • Wymiennik ciepła • Asystent Dozowania • Rozpoznawanie detergentu • Wskaźnik braku soli i nabyśczaczka • Opóźniony start 1-24 h • InfoLight • EcoSilence Drive • Zawiasy ślizgowe Vario • Sygnał dźwiękowy końca programu • AquaSensor • AquaStop • Wymiary: 86,5 x 59,8 x 55 cm

2 899,-

POLECAMY



D A+ G  
60 cm  
6 PROGRAMÓW  
14 KOMPLETÓW NACZYŃ  
1/2 WSADU  
9 LITRÓW  
2+3 LATA  
46 dB(A)

Zmywarka Perfectline Serie | 4

**SMH 4HVX00E**

4 funkcje dodatkowe: Home Connect – zdalny start, ExtraDry, HalfLoad, SpeedPerfect Plus • MachineCare • Szuflada Vario3 • 3-pozycyjny Rackmatic • Opcje dodatkowe Home Connect: Higiena Plus, Silence on demand + programy • GlassProtect • Wymiennik ciepła • Asystent Dozowania • Rozpoznawanie detergentu • Wskaźnik braku soli i nabyśczaczka • Opóźniony start 1-24 h • InfoLight • EcoSilence Drive • Zawiasy ślizgowe Vario • Sygnał dźwiękowy końca programu • AquaSensor • AquaStop • Wymiary: 81,5 x 59,8 x 55 cm

2 799,-

POLECAMY

! NOWOŚĆ



E A+ G  
2+3 LATA  
44 dB(A)  
45 cm  
6 PROGRAMÓW  
10 KOMPLETÓW NACZYŃ  
8,9 LITRA


Zmywarka Perfectline Serie | 4 Silence Plus

**SPH 4HKX10E**

4 funkcje dodatkowe: Home Connect – zdalny start, ExtraDry, Strefa Intensywna, SpeedPerfect Plus • MachineCare • Opcje dodatkowe Home Connect: Higiena Plus, Silence on demand + programy • Wymiennik ciepła • Asystent Dozowania • EcoSilence Drive • DuoPower • Automatyka rozpoznawania detergentu • Opóźnienie startu 1-24 h • Regulacja wysokości górnego kosza • 3-częściowy system filtrów • InfoLight • Zawiasy ślizgowe Vario • AquaStop • Wymiary: 81,5 x 44,8 x 55 cm

2 499,-

**POLECAMY** **NOWOŚĆ**




**60 cm** **6** PROGRAMÓW  
**14** KOMPLETÓW NACZYŃ **1/2** WSADU  
**9** LITRÓW  
**2+3** LATA **46** dB(A)

Zmywarka Perfectline Serie | 4  
**SMV 4EVX02E**

Technologia ActiveWater • 4 funkcje dodatkowe: Home Connect – zdalny start, EfficientDry, HalfLoad – połowa załadunku, SpeedPerfect Plus • MachineCare • Opcje dodatkowe w aplikacji Home Connect: Higiena Plus, Silence on demand + programy • Szufłada na sztućce Vario3 • System koszy VarioFlex • Rackmatic • RackStopper • Silence on demand • GlassProtect • Opóźnienie startu: 1-24 h • Asystent Dozowania • 3-częściowy system filtrów • EcoSilence Drive • InfoLight • AquaStop • Wymiary: 81,5 × 59,8 × 55 cm

**3 099,-**

**POLECAMY**




**45 cm** **6** PROGRAMÓW  
**10** KOMPLETÓW NACZYŃ  
**8,9** LITRA  
**2+3** LATA **44** dB(A)

Zmywarka Perfectline Serie | 4  
**SPT 4EMX24E**

4 Funkcje dodatkowe: Home Connect – zdalny start, EfficientDry, Strefa Intensywna, SpeedPerfect Plus • MachineCare • Opcje dodatkowe w aplikacji Home Connect: Higiena Plus, Silence on demand + programy • Kosze VarioFlex • Szufłada Vario3 ze składanymi elementami • 3-poziomowy Rackmatic • RackStopper • Program Favourite • Asystent Dozowania • EcoSilence Drive • DuoPower • Programowanie czasu startu: 1-24 h • AquaAssist • Zawiasy ślizgowe Vario • AquaStop • Wymiary: 81,5 × 44,8 × 55 cm

**3 099,-**

**POLECAMY**



**A**  
**71 L**  
**13** FUNKCJI  
**2+3** LATA **TFT**

Piekarnik Serie | 6  
**HBG 539BB6**

Programy automatyczne AutoPilot 40 • Porady kulinarne w aplikacji Home Connect • Hydroliza • Asystent czyszczenia • Termoobieg • Rozmrażanie • Grill • Chowane pokręta • Powłoka EcoClean Direct absorbująca tłuszcz • Zakres temperatur: 30-275°C • SoftOpen • SoftClose • 5 poziomów drabinek • Blokada przed dziećmi • Wymiary: 59,5 × 59,4 × 54,8 cm • Kolor: czarny

**3 399,-**

**POLECAMY**




**PARA PLUS**  
**2+3** LATA **A**  
**71 L**  
**1** FUNKCJI  
**WHITE**

Piekarnik Serie | 6  
**HRA 538B0**

ParaPlus • AutoPilot – 30 programów • Prowadnica teleskopowa VarioClip, niezależna od poziomu • Sterowanie pokrętłami • Chowane pokręta • Tylna szcianka EcoClean Direct • Szybkie nagrzewanie • Zakres temperatur 30-275°C • Zbiornik wody 220 ml • Automatyczny program odkamieniania • Niska temperatura drzwi • Blokada rodzicielska • Wymiary: 59,5 × 59,4 × 54,8 cm • Kolor: czarny

**3 099,-**

**POLECAMY**




**A+**  
**71 L**  
**13** FUNKCJI  
**2+3** LATA **TFT**

Piekarnik Serie | 8  
**HBG 635BB1**

Termoobieg 4D • SoftOpening • AutoPilot 10 • Sterowanie sensorowe • Zegar elektroniczny • Oświetlenie halogenowe • EcoClean • Szybkie nagrzewanie • Chłodny front 40°C • Dmuchawa chłodząca • Wskaźnik zalegania ciepła • Zabezpieczenie przed dziećmi • Wymiary: 59,5 × 59,4 × 54,8 cm • Kolory: inox / biały / czarny

**3 049,-**

**POLECAMY**



**2+3** LATA **A**  
**71 L**  
**7** FUNKCJI  
**LED**

Piekarnik z pyrolizą Serie | 4  
**HBA 372BB0**

Termoobieg 3D • AutoPilot 10 • Czyszczenie pirolityczne • 7 funkcji grzania • Sterowanie dotykowe • Asystent czyszczenia • Szybkie nagrzewanie • Pojemność 71 l • Wyświetlacz LED • Zabezpieczenie przed dziećmi • Wymiary: 59,5 × 59,4 × 54,8 cm • Kolor: inox

**2 599,-**

**POLECAMY**




**2+3** LATA **A**  
**71 L**  
**8** FUNKCJI  
**LED**

Piekarnik ParaPlus Serie | 4  
**HRA 574BBO**

Funkcja z dodatkiem pary • Hotair steam • 10 programów AutoPilot • Czyszczenie pirolityczne • Szybkie nagrzewanie • Asystent czyszczenia • Chowane pokręta • Emalia GranitEmail • Chłodny front 30°C • Blokada rodzicielska • Wymiary: 59,5 × 59,4 × 54,8 cm • Kolor: czarny

**2 399,-**

**POLECAMY**




**71 L**  
**7** FUNKCJI  
**2+3** LATA **A** **LCD**

Piekarnik Serie | 4  
**HBG 5370B0**

Prowadnica teleskopowa VarioClip • 10 programów AutoPilot • SoftOpen • Piekarnik XXL z emalią GranitEmail • Termoobieg 3D • EcoClean Direct • Sterowanie pokrętłem • Chowane pokręta • Kontrola nagrzewania • Oświetlenie halogenowe • Dmuchawa chłodząca • Uchwyt prosty • Zabezpieczenie przed dziećmi • Wymiary: 59,5 × 59,4 × 54,8 cm • Kolor: czarny

**1 999,-**

**POLECAMY**




**2+3** LATA **A**  
**71 L**  
**7** FUNKCJI  
**LED**

Piekarnik Serie | 4  
**HBA 534EBO / HBA 534BWO**

Prowadnica teleskopowa z funkcją TelescopeStop • Piekarnik XXL z emalią GranitEmail • EcoClean Direct • Termoobieg 3D • Sterowanie pokrętłem • Chowane pokręta • Zegar elektroniczny • Szybkie nagrzewanie • Oświetlenie halogenowe • Dmuchawa chłodząca • Zabezpieczenie przed dziećmi • Wymiary: 59,5 × 59,4 × 54,8 cm • Kolor: czarny / biały

**1 749,-**

**POLECAMY**



**2+3** LATA **A**  
**23 L**  
**14 cm**  
**1** FUNKCJI

Szufłada podgrzewająca Serie | 6  
**BIC 510NBO**

System otwierania push&pull • 4 funkcje • Maksymalny załadunek filiżanek espresso: 64 szt. lub 14 talerzy • Maksymalne obciążenie 15 kg • Regulacja temperatury 40°C – 80°C • Wymiary: 14 × 59,4 × 54 cm

**2 049,-**

**POLECAMY**




**2+3** LATA **A**  
**38,2 cm**  
**21 L**  
**5** POZIOMÓW MOCY  
**TFT**

Kuchenka mikrofalowa Serie | 8  
**BFL 634GS1 / BFL 634GB1**

7 programów AutoPilot • Sterowanie sensorowe TouchControl • Pierścień sterujący • Zegar elektroniczny • 3 programy rozmrażania • 4 programy grzania w trybie mikrofal • Przycisk start • Moc mikrofal: 900 W • Drzwi otwierane w lewą stronę • Wymiary: 38,2 × 59,4 × 31,8 cm • Kolory: inox / biały / czarny

**2 749,-**

**POLECAMY**



**2+3** LATA **A**  
**38,2 cm**  
**25 L**  
**5** POZIOMÓW MOCY

Kuchenka mikrofalowa Serie | 4  
**BFL 553MSO / BFL 550MBO**

Szklany talerz obrotowy Ø31,5 cm • Wymiary: 38,2 × 59,4 × 38,8 cm **BFL 553MSO**: 7 programów Auto Pilot • Funkcja Memory • Sterowanie sensorowe TouchControl • Chowane pokręta • Moc mikrofal 900 W • 4 programy rozmrażania • 3 programy grzania • Zegar elektroniczny • Oświetlenie LED • Dmuchawa chłodząca • Drzwi otwierane w lewą stronę • Wnętrze ze stali szlachetnej • Kolor: inox **BFL 550MBO**: Asystent czyszczenia • Sterowanie pokrętłem • Łatwa i komfortowa obsługa

**1 799,-**

✓ POLECAMY



\* 2 LATA  
+ 3  
20 L  
LED

Kuchenka mikrofalowa Serie | 2

**BEL 623MB3**

AutoPilot 8 • Asystent czyszczenia • Quick start button • Przycisk Favorite dla indywidualnych ustawień (1 ustawienie) • 4 programy rozmrażania i 3 programy grzania • Moc mikrofal: 800 W • Sterowanie pokrętkiem • Zegar • Zabezpieczenie przed dziećmi • Wyświetlacz LED z czerwonym podświetleniem • Wymiary: 38,2 × 59,5 × 33,5 cm • Kolor: czarny

1 199,-

✓ POLECAMY

! NOWOŚĆ



\* 2 LATA  
+ 3  
60 cm  
4  
BOOSTER  
17 POZIOMÓW MOCY

Płyta indukcyjna

**PVS 63KHC1E**

Strefa CombiZone • Sterowanie DirectSelect • Sterowanie okapem z poziomu płyty • Smart Hood Automatic • Przycisk Ulubione • Sensor smażenia PerfectFry Plus • PanBoost • QuickStart • ReStart • Pauza • Timer • Minutnik • 2-stopniowy wskaźnik zalegania ciepła • Bezramkowy design • Zabezpieczenie przed dziećmi • Wymiary: 5,1 × 59,2 × 52,2 cm • Kolor: czarny

2 599,-

✓ POLECAMY

! NOWOŚĆ



Home Connect  
\* 2 LATA  
+ 3  
60 cm  
4  
BOOSTER  
17 POZIOMÓW MOCY


Płyta indukcyjna Serie | 6

**PIF 61RHB1E**

Strefa Kombi: ekstraduże pole grzewcze • Sterowanie DirectSelect • Sterowanie okapem z poziomu płyty • Smart Hood Automatic • PanBoost • QuickStart • ReStart • Przycisk Ulubione • Funkcja Pauzy • Podtrzymywanie ciepła • Zdalna diagnostyka • Timer • Minutnik • PowerManagement • Wskaźnik zalegania ciepła • Bezramkowy design • Zabezpieczenie przed dziećmi • Wymiary: 5,1 × 59,2 × 52,2 cm • Kolor: czarny

2 399,-

✓ POLECAMY



\* 2 LATA  
+ 3  
60 cm  
4  
BOOSTER  
17 POZIOMÓW MOCY

Płyta indukcyjna Serie | 4

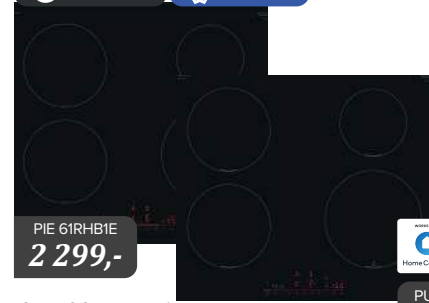
**PVQ 61RBB5E**

TouchSelect • 2 strefy CombiZone • PowerBoost • QuickStart • ReStart • 17 poziomów mocy • Timer • Czasowy wyłącznik bezpieczeństwa • Licznik czasu gotowania • PowerManagement • Wskaźnik zalegania ciepła • Wyłącznik główny • Blokada przed dziećmi • Wymiary: 5,1 × 59,2 × 52,2 cm • Kolor: czarny

2 349,-

✓ POLECAMY

! NOWOŚĆ



\* 2 LATA  
+ 3  
60 cm  
4  
BOOSTER  
17 POZIOMÓW MOCY


Płyta indukcyjna Serie | 6

**PIE 61RHB1E / PUE 611HC1E**

Sterowanie DirectSelect • Sterowanie okapem z poziomu płyty • Smart Hood Automatic • PanBoost • QuickStart • ReStart • Pauza • 2-stopniowy wskaźnik zalegania ciepła • Przycisk Ulubione • Podtrzymywanie ciepła • Dish assistant z poziomu aplikacji Home Connect • Moc przyłączeniowa: 4,6 kW • Bezramkowy design • Zabezpieczenie przed dziećmi • Wymiary: 5,1 × 59,2 × 52,2 cm • Kolor: czarny

1 899,-

**PUE 611HC1E:** Sensor smażenia PerfectFry Plus




\* 2 LATA  
+ 3  
60 cm  
4  
BOOSTER  
17 POZIOMÓW MOCY

Płyta indukcyjna Serie | 4

**PVS 61RBB5E**

TouchSelect • CombiZone • PowerBoost • QuickStart • ReStart • 17 poziomów mocy • Timer • Licznik czasu gotowania • Wskaźnik zalegania ciepła • PowerManagement • Czasowy wyłącznik bezpieczeństwa • Blokada przed dziećmi • Wymiary: 5,1 × 59,2 × 52,2 cm • Kolor: czarny

2 049,-



\* 2 LATA  
+ 3  
60 cm  
4  
BOOSTER  
17 POZIOMÓW MOCY

Płyta indukcyjna Serie | 4

**PIE 631BB5E**

TouchSelect • PowerBoost • QuickStart • ReStart • 17 poziomów mocy • Timer • Licznik czasu gotowania • PowerManagement • Wskaźnik zalegania ciepła • Wyłącznik główny • QuickStop • Ozdobny szlif z przodu płyty • Blokada przed dziećmi • Wymiary: 5,1 × 59,2 × 52,2 cm • Kolor: czarny

1 849,-




\* 2 LATA  
+ 3  
60 cm  
4  
BOOSTER  
17 POZIOMÓW MOCY

Płyta indukcyjna Serie | 4

**PUE 63RBB5E**

TouchSelect • PowerBoost • QuickStart • ReStart • 17 poziomów mocy • Timer • Licznik czasu gotowania • QuickStop • PowerManagement • Szlif z przodu płyty • Wskaźnik zalegania ciepła • Czasowy wyłącznik bezpieczeństwa • Blokada przed dziećmi • Wymiary: 5,1 × 59,2 × 52,2 cm • Kolor: czarny

1 549,-




\* 2 LATA  
+ 3  
60 cm

Płyta gazowa Serie | 6

**PPP 6A2M90**

Ruszty żeliwne • Technologia FlameSelect • Sterowanie z frontu • 4 palniki • Zabezpieczenie przeciwywypływe gazu • Gaz na szkle • Wymiary: 5,8 × 59 × 52 cm • Kolory: biały

1 949,-



\* 2 LATA  
+ 3  
60 cm

Płyta gazowa Serie | 6

**PPP 6A6B90**

FlameSelect – 9 poziomów regulacji płomienia • Pokrętła mieczkowe • Sterowanie z frontu • Żeliwne ruszty • Powierzchnia: szkło hartowane • Możliwość zabudowy równo z blatem lub tradycyjnie • Zabezpieczenie przeciw wypływowi gazu • Wymiary: 5,8 × 59 × 52 cm • Kolor: czarne szkło

1 549,-



\* 2 LATA  
+ 3  
60 cm

Płyta gazowa Serie | 6

**PCP 6A5B90**

Ruszty żeliwne • Technologia FlameSelect • Sterowanie z frontu • 4 palniki • Zabezpieczenie przeciwywypływe gazu • Wymiary: 5,3 × 58,2 × 52 cm • Kolor: inox

1 249,-

**POLECAMY**



**2+3** LATA  
**A**  
 60 cm  
 550 M<sup>3</sup>/H  
 60 dB(A)

Płyta gazowa Serie | 4  
**PNP 6B6B90**

Ruszty żelwne • Sterowanie z frontu • Pokrętła mieczykowe • 4 palniki • Zabezpieczenie przeciwywypływowe gazu • Gaz na szkle • Wymiary: 5,6 × 59 × 522 cm • Kolor: czarny

**1 199,-**



**2+3** LATA  
**B**  
 60 cm  
 749 M<sup>3</sup>/H  
 63 dB(A)

Okap kominowy Serie | 2  
**DBB 67AM60**

Okap kominowy do zabudowy ze szklanym panelem sterującym, po każdej ze stron okapu można umieścić do 10 kg różnych różności • Oświetlenie LED • 3 stopniowa regulacja oraz tryb intensywny • Wymiary urządzenia: 34 × 59,7 × 29,8 cm • Kolor: czarny

**2 899,-**

**! NOWOŚĆ**

**2+3** LATA  
**B**  
 90 cm  
 619 M<sup>3</sup>/H  
 64 dB(A)

DWB 96BC60  
**1 749,-**



**2+3** LATA  
**B**  
 60 cm  
 621 M<sup>3</sup>/H  
 64 dB(A)


Okap kominowy  
**DWB 96BC60 / DWB 66BC60**

Praca w obiegu otwartym lub zamkniętym • 3-stopniowa regulacja wentylatora • Sterowanie mechaniczne za pomocą przycisków • Oświetlenie LED 2 × 1,5 W • Filtr metalowy do mycia również w zmywarce • Kolor: czarny  
**DWB 66BC60:** Wymiary w obiegu otwartym/zamkniętym: 63,5-96,5/107,5 × 60 × 50 cm  
**DWB 96BC60:** Wymiary w obiegu otwartym/zamkniętym: 63,5-96,5/107,5 × 90 × 50 cm

DWB 66BC60  
**1 649,-**

**POLECAMY**

**! NOWOŚĆ**



**2+3** LATA  
**A**  
 60 cm  
 550 M<sup>3</sup>/H  
 60 dB(A)

Okap kominowy Serie | 2  
**DWK 65DK20**

Sterowanie TouchControl z podświetleniem • 3 tryby pracy + int. • Praca w obiegu otwartym lub zamkniętym (zestaw do obiegu zamkniętego dostępny jako wyposażenie dodatkowe) • Automatyyczny powrót z trybu intensywnego do normalnego po 5 min • Filtr metalowy do mycia w zmywarce • Oświetlenie LED 2 × 3 W (4000 K) • Wymiary obieg otwarty/zamknięty: 69-90 / 72-97,5 × 59 × 32,5 cm • Kolor: białe szkło

**1 399,-**



**2+3** LATA  
**C**  
 53 cm  
 618 M<sup>3</sup>/H  
 56 dB(A)

Okap wyspkowy Serie | 4  
**DHL 555BL**

Wyłączniki suwakowe • 3 stopnie pracy wentylatora + tryb intensywny • Praca w obiegu otwartym lub zamkniętym • Oświetlenie LED • 2 silniki • Filtr metalowy z ramą aluminiową • Wymiary: 25,5 × 53 × 38 cm • Kolor: inox

**1 049,-**



**2+3** LATA  
**D**  
 60 cm  
 368 M<sup>3</sup>/H  
 68 dB(A)

Okap szufladowy w Serie | 4  
**DFT 63AC50**

Sterowanie mechaniczne za pomocą przycisków • 3 stopnie pracy wentylatora • Praca w obiegu otwartym lub zamkniętym • 1 silnik • Oświetlenie LED • Filtr metalowy • Wymiary: 18 × 59,8 × 28 cm • Kolor: inox

**629,-**

**A** A+ G



**2+3** LATA  
**44** dB(A)  
 60 cm  
 8 PROGRAMÓW  
 14 KOMPLETÓW NACZYŃ  
 9,5 LITRA

Zmywarka Serie | 8 Silence Plus  
**SMV 8YCX02E**

Program Favourite • 5 funkcji dodatkowych: Home Connect – zdalny start, ExtraDry, Strefa Intensywna, Higiena Plus, SpeedPerfect Plus • MachineCare • Suszenie Zeolith • Opcje dodatkowe Home Connect: Silence on demand • Szuflada Vario3 Pro • Koszki MaxFlex Pro • Asystent Dozowania • EfficientDry i wymiennik ciepła • PiezoTouchControl • Programowanie czasu startu 1-24 h • EmotionLight: białe oświetlenie wnętrza • TimeLight • Ecosilence Drive • AquaStop • Wymiary: 81,5 × 59,8 × 55 cm

**5 999,-**

86,5 cm



**2+3** LATA  
**42** dB(A)  
 60 cm  
 8 PROGRAMÓW  
 14 KOMPLETÓW NACZYŃ  
 9 LITRÓW

Zmywarka Serie | 6 Silence Plus  
**SBD 6ECX00E**

4 funkcje dodatkowe: Home Connect – zdalny start, EfficientDry, Strefa Intensywna, SpeedPerfect Plus • MachineCare • Opcje dodatkowe Home Connect: Higiena Plus, Silence on demand • Koszki MaxFlex • Szuflada Vario3 • Strefa ExtraClean • 3-poziomowy Rackmatic • RackStopper • Asystent Dozowania • Rozpoznawanie detergentu • Programowanie czasu startu: 1-24 h • AquaStop • EcoSilence Drive • 3-stopniowe zabezpieczenie przed zalaniem • Zabezpieczenie przed dziećmi • Wymiary: 86,5 × 59,8 × 55 cm

**4 799,-**

**POLECAMY**

**C** A+ G



60 cm  
 6 PROGRAMÓW  
 14 KOMPLETÓW NACZYŃ  
 9 LITRÓW  
**2+3** LATA  
**40** dB(A)

Zmywarka Serie | 4 Silence Pro  
**SMV 4ECX23E**

4 funkcje dodatkowe: Home Connect – zdalny start, HalfLoad – połowa załadunku, EfficientDry, SpeedPerfect Plus • MachineCare • Opcje dodatkowe Home Connect: Higiena Plus, Silence on demand • Koszki Flex • Szuflada Vario3 • 3-poziomowy Rackmatic • RackStopper • Asystent Dozowania • EcoSilence Drive • Rozpoznawanie detergentu • Programowanie czasu startu: 1-24 h • AquaStop • Wymiary: 81,5 × 59,8 × 55 cm

**3 549,-**

**POLECAMY**

**! NOWOŚĆ**

**C** A+ G



**2+3** LATA  
**44** dB(A)  
 60 cm  
 6 PROGRAMÓW  
 14 KOMPLETÓW NACZYŃ  
 9 LITRÓW

Zmywarka Serie | 4 Silence Plus  
**SMV 4EVX01E**

4 funkcje dodatkowe: Home Connect – zdalny start, EfficientDry, HigienaPlus, SpeedPerfect Plus • MachineCare • Opcje dodatkowe Home Connect: Silence on demand • Szuflada Vario3 • 3-poziomowy Rackmatic • RackStopper • Asystent Dozowania • Rozpoznawanie detergentu • Programowanie czasu startu: 1-24 h • Sygnał dźwiękowy końca programu • Ecosilence Drive • AquaStop • Wymiary: 81,5 × 59,8 × 55 cm

**2 799,-**

**POLECAMY**

**D** A+ G



**2+3** LATA  
**46** dB(A)  
 60 cm  
 6 PROGRAMÓW  
 14 KOMPLETÓW NACZYŃ  
 9 LITRÓW

Zmywarka Serie | 4  
**SMV 4HVX03E**

4 funkcje dodatkowe: Home Connect – zdalny start, ExtraDry, Halfload – połowa załadunku, SpeedPerfect Plus • MachineCare • Opcje dodatkowe Home Connect: Higiena Plus, Silence on demand • System koszy Vario • Szuflada Vario3 • 3-poziomowy Rackmatic • RackStopper • Program Favourite • Asystent Dozowania • Programowanie czasu startu: 1-24 h • EcoSilence Drive • AquaStop • Wymiary: 81,5 × 59,8 × 55 cm

**2 599,-**

**POLECAMY**

**E** A+ G



9,5 LITRA  
**2+3** LATA  
**6** PROGRAMÓW  
 60 cm  
**46** dB(A)  
 13 KOMPLETÓW NACZYŃ

Zmywarka Serie | 4  
**SMV 4HVX32E**

4 funkcje dodatkowe: Home Connect – zdalny start, ExtraDry, HigienaPlus, SpeedPerfect Plus • MachineCare • Silence on demand • System koszy VarioFlex • Szuflada Vario3 • 3-poziomowy Rackmatic • RackStopper • Program Favourite • Asystent Dozowania • Rozpoznawanie detergentu • Programowanie czasu startu: 1-24 h • EcoSilence Drive • AquaStop • Wymiary: 81,5 × 59,8 × 55 cm

**2 399,-**



POLECAMY



E A ↑ G

2+3 LATA 46 dB(A)  
60 cm 5 PROGRAMÓW  
12 KOMPLETÓW NACZYŃ 1/2 WSADU  
9,5 LITRA

Zmywarka Serie | 2  
**SMV 2ITX48E**

3 funkcje dodatkowe: Home Connect – zdalny start, Suszenie Extra, HalfLoad – połowa załadunku • MachineCare • Silence on demand • System koszy Vario • Regulacja wysokości górnego kosza • RackStopper • System ochrony szkła • Timer 3/6/9 godzin • Asystent Dozowania • Rozpoznawanie detergentu • EcoSilence Drive • AquaStop • Wymiary: 81,5 × 59,8 × 55 cm

2 099,-

B A ↑ G



8,5 LITRA  
2+3 LATA 43 dB(A)  
45 cm 6 PROGRAMÓW  
10 KOMPLETÓW NACZYŃ

Zmywarka Serie | 6 Perfect Dry  
**SPV 6YMX08E**

4 funkcje dodatkowe: Home Connect – zdalny start, ExtraDry, Strefa Intensywna, SpeedPerfect Plus • MachineCare • Suszenie Zeolith • Opcje dodatkowe Home Connect: Higiena Plus, Silence on demand • Kosze VarioFlex Pro • Szuflada Vario3 Pro • 3-poziomowy Rackmatic • RackStopper • Asystent Dozowania • Rozpoznawanie detergentu • EcoSilence Drive • DuoPower • Programowanie czasu startu: 1-24 h • Oświetlenie wnętrza • AquaStop • Wymiary: 81,5 × 44,8 × 55 cm

3 899,-

POLECAMY



C A ↑ G

2+3 LATA 44 dB(A)  
45 cm 6 PROGRAMÓW  
10 KOMPLETÓW NACZYŃ  
8,9 LITRA

Zmywarka Serie | 4 Silence Plus  
**SPV 4EMX10E**

4 funkcje dodatkowe: Home Connect – zdalny start, EfficientDry, Strefa Intensywna, SpeedPerfect Plus • MachineCare • Opcje dodatkowe Home Connect: Higiena Plus, Silence on demand • Kosze Vario • Szuflada Vario3 • 3-poziomowy Rackmatic • RackStopper • Asystent Dozowania • Rozpoznawanie detergentu • Programowanie czasu startu: 1-24 h • Sygnał dźwiękowy końca programu • Ecosilence Drive • AquaStop • Wymiary: 81,5 × 44,8 × 55 cm

2 549,-

POLECAMY



E A ↑ G

9,5 LITRA  
2+3 LATA 44 dB(A)  
45 cm 6 PROGRAMÓW  
10 KOMPLETÓW NACZYŃ

Zmywarka Serie | 4 Silence Plus  
**SPV 4HMX10E**

4 funkcje dodatkowe: Home Connect – zdalny start, ExtraDry, Strefa Intensywna, SpeedPerfect Plus • MachineCare • Opcje dodatkowe Home Connect: Higiena Plus, Silence on demand • Program Favourite • Kosze Vario • Szuflada na sztućce Vario3 • 3-poziomowy Rackmatic • RackStopper • Asystent Dozowania • Rozpoznawanie detergentu • EcoSilence Drive • DuoPower • Programowanie czasu startu: 1-24 h • AquaStop • Wymiary: 81,5 × 44,8 × 55 cm

2 399,-

POLECAMY



E A ↑ G

8,9 LITRA  
2+3 LATA 44 dB(A)  
45 cm 6 PROGRAMÓW  
10 KOMPLETÓW NACZYŃ

Zmywarka Serie | 4 Silence Plus  
**SPV 4HKX49E**

4 funkcje dodatkowe: Home Connect – zdalny start, ExtraDry, Strefa Intensywna, SpeedPerfect Plus • MachineCare • Opcje dodatkowe Home Connect: Higiena Plus, Silence on demand • Program Favourite • Kosze VarioFlex • 3-poziomowy Rackmatic • RackStopper • Programowanie czasu startu: 1-24 h • Asystent Dozowania • Rozpoznawanie detergentu • EcoSilence Drive • DuoPower • AquaStop • Wymiary: 81,5 × 44,8 × 55 cm

2 299,-

POLECAMY



E A ↑ G

8,9 LITRA  
2+3 LATA 46 dB(A)  
45 cm 5 PROGRAMÓW  
10 KOMPLETÓW NACZYŃ

Zmywarka Serie | 2  
**SPV 2HKX42E**

3 funkcje dodatkowe: Home Connect – zdalny start, SpeedPerfect Plus, ExtraDry • MachineCare • Opcje dodatkowe Home Connect: Higiena Plus, Silence on demand • Kosze Vario • RackStopper • Program Favourite • Asystent Dozowania • Rozpoznawanie detergentu • EcoSilence Drive • DuoPower • Sygnał dźwiękowy końca programu • Timer 3/6/9 godzin • AquaStop • Wymiary: 81,5 × 44,8 × 55 cm

2 249,-

E A ↑ G



193,5 cm

70 cm

2+3 LATA 193,5 cm 383L 34 dB(A) NoFrost

Chłodziarko-zamrażarka do zabudowy Serie | 4  
**KBN 96VFE0**

Home Connect • Pojemność XXL • VitaFresh XXL <0°C> • Technologia inwerterowa • Superchłodzenie • EcoAirflow • Półka na butelki • Pojemność chłodziarki: 285 l • Pojemność zamrażalnika: 98 l • 4 półki w chłodziarce • 3 szuflady w zamrażalniku • Zdolność zamrażania: 9,5 kg/24 h • Alarm otwartych drzwi • Zawias płaski • Oświetlenie LED • NoFrost w zamrażarce • Wymiary: 193,5 × 70,8 × 54,8 cm

5 499,-

E A ↑ G



193,5 cm

2+3 LATA 193,5 cm 290L 34 dB(A) NoFrost

Chłodziarko-zamrażarka do zabudowy Serie | 2  
**KIN 96NSE0**

MultiBox XXL • Technologia inwertowa • Eco Airflow • Superchłodzenie • Supermrożenie • Pojemność chłodziarki: 215 l • Pojemność zamrażalnika: 75 l • 5 półek w chłodziarce • 3 szuflady w zamrażalniku • Zdolność zamrażania 7 kg/24 h • Zdolność przechowywania w przypadku awarii: 10 h • Alarm otwartych drzwi • Zawiasy ślizgowe • Oświetlenie LED • NoFrost w zamrażarce • Wymiary: 193,5 × 54,1 × 54,8 cm

4 099,-

POLECAMY



E A ↑ G

2+3 LATA 177,2 cm 260L 35 dB(A) NoFrost

Chłodziarko-zamrażarka do zabudowy Serie | 2  
**KIN 86NSE0**

MultiBox XXL • Eco Airflow • Technologia Inwerterowa • Pojemność chłodziarki: 184 l • Pojemność zamrażalnika: 76 l • 4 półki w chłodziarce • 3 szuflady w zamrażalniku • Zdolność zamrażania 4 kg/24 h • Zdolność przechowywania w przypadku awarii: 10 h • Alarm otwartych drzwi • Zawiasy ślizgowe • Oświetlenie LED • NoFrost w zamrażarce • Zawias płaski • Wymiary: 177,2 × 54,1 × 54,8 cm

3 849,-

✓ POLECAMY

E A ↑ G



\* 2 LATA  
+ 3  
↑ 177,2 cm  
↓ 267L  
35 dB(A)

Chłodziarko-zamrażarka do zabudowy Serie | 2  
**KIV 865SEO**

Eco Airflow • MultiBox XXL • Big Box • Technologia Inwerterowa • Pojemność chłodziarki: 183 l • Pojemność zamrażalnika: 84 l • 4 półki w chłodziarce • 3 szuflady w zamrażalniku • Zdolność zamrażania 4,2 kg/24 h • Zdolność przechowywania w przypadku awarii: 9 h • Low Frost • Alarm otwartych drzwi • Zawiasy ślizgowe • Oświetlenie LED • Wymiary: 177,2 x 54,1 x 54,8 cm

**3 249,-**

C A ↑ G



.....PerfectFit – możliwość postawienia urządzenia bezpośrednio przy ścianie lub w ciągu mebli

..... niskie zużycie prądu

\* 2 LATA  
+ 3  
↑ 203 cm  
↓ 440L  
35 dB(A)  
NoFrost

Chłodziarko-zamrażarka wolnostojąca Serie | 6  
**KGN 49LBCF**

VitaFresh XXL <0°C> • NoFrost • Metal Backwall • Flex Interior • Inteligentna technologia inwerterowa • PerfectFit • Pojemność XXL • 2 oddzielne obiegi chłodzenia • Supercooling • 5 półek w chłodziarce • 3 szuflady w zamrażarce • Pojemność chłodziarki 311 l • Pojemność zamrażarki 129 l • Zdolność zamrażania: 11 kg/24 h • Alarm otwartych drzwi • Oświetlenie LED • Wymiary: 203 x 70 x 66,7 cm • Kolor: czarne szkło

**5 499,-**

C A ↑ G



.....PerfectFit – możliwość postawienia urządzenia bezpośrednio przy ścianie lub w ciągu mebli

..... niskie zużycie prądu

\* 2 LATA  
+ 3  
↑ 203 cm  
↓ 363L  
35 dB(A)  
NoFrost

Chłodziarko-zamrażarka wolnostojąca Serie | 6  
**KGN 39LBCF**

MultiAirflow • VitaFresh XXL <0°C> • NoFrost • Metal Backwall • Flex Interior • Inteligentna technologia inwerterowa • Superchłodzenie • Supermrożenie • Pojemność chłodziarki: 260 l • Pojemność zamrażarki: 103 l • 5 półek w chłodziarce • 3 szuflady w zamrażarce • Zdolność zamrażania: 10 kg/24 h • 2 niezależne układy chłodzenia • Stelaż na butelki • Czas wzrostu temperatury: 15 h • Alarm otwartych drzwi • Oświetlenie LED • Wymiary: 203 x 60 x 66,5 cm • Kolor: czarne szkło

**4 649,-**

✓ POLECAMY

C A ↑ G



.....PerfectFit – możliwość postawienia urządzenia bezpośrednio przy ścianie lub w ciągu mebli

\* 2 LATA  
+ 3  
↑ 363L  
35 dB(A)  
NoFrost

Chłodziarko-zamrażarka wolnostojąca Serie | 4  
**KGN 39VXCT**

Tylna ściana Glossy Backwall z MultiAirflow • Technologia inwerterowa • Szuflada VitaFresh • Półka na butelki • 5 półek w chłodziarce • 3 szuflady w zamrażalniku • Pojemność chłodziarki: 260 l • Pojemność zamrażalnika: 103 l • Supermrożenie • Zdolność zamrażania 10 kg/24 h • Czas wzrostu temperatury: 15 h • 1 kompresor / 2 obiegi chłodzące • Oświetlenie LED • Alarm otwartych drzwi i wzrostu temperatury • Wymiary: 203 x 60 x 66,5 cm • Kolor: czarna stal szcztotkowana z powłoką AntiFingerprint

**3 799,-**

..... niskie zużycie prądu

✓ POLECAMY

E A ↑ G



.....PerfectFit – możliwość postawienia urządzenia bezpośrednio przy ścianie lub w ciągu mebli

\* 2 LATA  
+ 3  
↑ 203 cm  
↓ 438L  
40 dB(A)  
NoFrost  
LED

Chłodziarko-zamrażarka wolnostojąca  
**KGN 49XLEA / KGN 49XWEA**

System Multi Airflow • System świeżości VitaFresh • VarioZone • Perfect Fit • Wyświetlacz LED • Pojemność chłodziarki 330 l • Pojemność zamrażarki 108 l • Zdolność zamrażania 12 kg/24 h • Oświetlenie LED • 1 kompresor / 2 obiegi chłodzące • Superchłodzenie • Supermrożenie • Wymiary: 203 x 70 x 67 cm • Kolor: KGN 49XLEA: metal look, KGN 49XWEA: biały malowany

**3 349,-**

D A ↑ G



.....PerfectFit – możliwość postawienia urządzenia bezpośrednio przy ścianie lub w ciągu mebli

\* 2 LATA  
+ 3  
↑ 203 cm  
↓ 363L  
35 dB(A)  
NoFrost

Chłodziarko-zamrażarka Serie | 4  
**KGN 397LDF / KGN 392WDF**

Multi Airflow • High-Glossy Backwall • VitaFresh XXL <0°C> • Technologia inwerterowa • 5 półek w chłodziarce • 3 szuflady w zamrażalniku • Pojemność chłodziarki: 260 l • Pojemność zamrażalnika: 103 l • Supermrożenie • Wyłącznik super chłodzenie • Zdolność zamrażania: 9,5 kg/24 h • Czas wzrostu temperatury: 15 h • Kompresor inwerterowy • Alarm otwartych drzwi i wzrostu temperatury • Przekładane drzwi • Wymiary: 203 x 60 x 66,5 cm • Kolor: KGN 397LDF: metal look, KGN 392WDF: biały

**3 449,-**

POLECAMY

D A ↑ G



.....PerfectFit – możliwość postawienia urządzenia bezpośrednio przy ścianie lub w ciągu mebli

KGK 362WDF  
2 949,-

2 LATA  
+3

186 cm

321 L

35 dB(A)

NoFrost

KGK 362LDF  
3 049,-

Chłodziarko-zamrażarka wolnostojąca Serie | 4  
**KGK 362WDF / KGK 362LDF**

MultiAirflow • VitaFresh XXL <0°C> • NoFrost • Inteligentna technologia inwerterowa • High-Glossy Backwall • Perfect Fit • Stelaż na butelki • Superchłodzenie • 1 kompresor / 2 obiegi chłodzące • Pojemność chłodziarki: 218 l • Pojemność zamrażarki: 103 l • 4 półki w chłodziarce • 3 szuflady w zamrażarce • Zdolność zamrażania: 9,5 kg/24 h • Alarm otwartych drzwi • Oświetlenie LED • Wymiary: 186 × 60 × 66,5 cm • Kolor: KGK 362WDF: biały, KGK 362LDF: metal look

POLECAMY

A A ↑ G



10

niskie zużycie prądu

Home Connect

9 KG

69 dB(A)

5 799,-

Pralka Serie | 8  
**WGB 2440EPL**

O 20% bardziej oszczędne pranie niż minimalny wymóg dla najlepszej klasy energetycznej A • Program parowy redukujący zagniecenia • Duża oszczędność z opcją Mini prania • Home Connect • AquaStop: gwarancja Bosch AGD w przypadku szkód powstałych na skutek wylania się wody • Pranie 4D z opcją IntensivePlus • Automatyczne odplamianie • Opcja szybkiego prania • Opcja dołożenia prania • Oświetlenie bębna LED • Wymiary: 84,5 × 59,8 × 64,8 cm (głębokość z drzwiami) • Kolor: biały, czarne drzwi

POLECAMY

Home Connect

A+++

9 KG

61 dB(A)

5 999,-

Suszarka Serie | 8  
**WQB 245AEPL**

Technologia pompy ciepła w klasie A+++ • automatyczne czyszczenie wymiennika ciepła zapewnia energooszczędne suszenie • AutoDry, program parowy Iron Assist • dobór optymalnego programu suszenia do zakończonego prania za pomocą Home Connect • program do pościeli • program do puchu • opcja połowy załadunku • delikatne suszenie • Wymiary: 84,2 × 59,8 × 66,2 cm (głębokość z drzwiami)

POLECAMY

NOWOŚĆ

A A ↑ G



10

niskie zużycie prądu

9 KG

71 dB(A)

3 599,-

Pralka Serie | 6  
**WGG 142ZRPL**

Niskie zużycie energii – klasa A • program parowy Iron Assist • Active Water Plus – do 50% oszczędności wody • SpeedPerfect – pranie szybsze do 65% • opcja odplamiania Anti Stain • Opcja dołożenia prania w trakcie cyklu • Silnik bezszczotkowy z opcją dodatkowej gwarancji • Szybki program prania 15/30' • Program higieniczny • Oświetlenie bębna LED • Wymiary (wys. × szer.): 84,5 × 59,8 cm, głębokość z drzwiami: 63,6 cm

POLECAMY

A+++

8 KG

64 dB(A)

4 099,-

Suszarka Serie | 8  
**WQG 233DRPL**

Energooszczędna suszarka z pompą ciepła A+++ oraz sensorami AutoDry – rozpoznaje kiedy ubrania są suche, chroniąc je przed przegrzaniem • Opcja połowy załadunku • Program do pościeli • Program do puchu • Opcja delikatnego suszenia • Wymiary: 84,2 × 59,8 × 66,5 cm (głębokość z drzwiami)

POLECAMY

NOWOŚĆ

A A ↑ G



10

niskie zużycie prądu

9 KG

71 dB(A)

2 599,-

Pralka Serie | 6  
**WGG 242ZGPL**

Niskie zużycie energii – klasa A • program parowy Iron Assist • Active Water Plus – do 50% oszczędności wody • SpeedPerfect – pranie szybsze do 65% • Opcja odplamiania Anti Stain • Opcja dołożenia prania w trakcie cyklu, silnik bezszczotkowy z opcją dodatkowej gwarancji • Szybki program prania 15/30' • program higieniczny • Wymiary (wys. × szer.): 84,5 cm × 59,8 cm, głębokość z drzwiami 63,2 cm

POLECAMY



A+++

8 KG

64 dB(A)

3 499,-

Suszarka Serie | 6  
**WQG 233DRPL**

Energooszczędna suszarka z pompą ciepła A+++ oraz sensorami AutoDry – rozpoznaje kiedy ubrania są suche, chroniąc je przed przegrzaniem • Wskaźnik napełnienia zbiornika na wodę • Opcja delikatnego suszenia • Opcja połowy załadunku • Program do suszenia pościeli • Wymiary (wys. × szer.): 84,5 cm × 59,8 cm, głębokość z drzwiami 63,2 cm

POLECAMY

A++

9 KG

64 dB(A)

2 999,-

Suszarka Serie | 6  
**WQG 2410GPL**

Energooszczędna suszarka z pompą ciepła A++ oraz sensorami AutoDry – rozpoznaje, kiedy ubrania są suche, chroniąc je przed przegrzaniem • Wskaźnik napełnienia zbiornika na wodę • Opcja delikatnego suszenia • Opcja połowy załadunku • Wymiary: 84,2 × 59,8 × 66,5 cm (głębokość z drzwiami)

POLECAMY

A A ↑ G



8 KG

72 dB(A)

15 PROGRAMÓW

71 dB(A)

2 299,-

Pralka Serie | 4  
**WAN 2813GPL / WAN 2415GPL**

Niskie zużycie energii – klasa A • Program parowy Iron Assist • Active Water Plus – do 50% oszczędności wody • SpeedPerfect – pranie szybsze do 65% • Opcja dołożenia prania w trakcie cyklu • Silnik bezszczotkowy z opcją dodatkowej gwarancji • Szybki program prania 15/30' • Program higieniczny • Wymiary (wys. × szer.): 84,5 cm × 59,8 cm, głębokość z drzwiami: 63,3 cm  
**WAN 2813GPL:** Maks. prędkość wirowania 1400 obr./min  
**WAN 2415GPL:** Maks. prędkość wirowania 1200 obr./min

POLECAMY



A++

8 KG

65 dB(A)

2 699,-

Suszarka Serie | 4  
**WTH 85V1GPL**

Energooszczędna suszarka z pompą ciepła A++ oraz sensorami AutoDry – rozpoznaje, kiedy ubrania są suche, chroniąc je przed przegrzaniem • Wskaźnik napełnienia zbiornika na wodę • Opcja delikatnego suszenia • Wymiary: 84,2 × 59,8 × 65,2 cm (głębokość z drzwiami)

POLECAMY

E A ↑ G



10

Pralko-suszarka Serie | 4  
**WNA 13401PL**

Szybki program prania wraz z suszeniem 60 min • SpeedPerfect – pranie szybsze do 65% • Opcja dołożenia prania w trakcie cyklu • Silnik bezszczotkowy z opcją dodatkowej gwarancji • Szybki program prania 15' • Wymiary (wys. × szer.): 84,8 cm × 59,8 cm • Głębokość z drzwiami: 64,9 cm • Kolor: biały

8 KG

3 099,-



1600 W

**Robot planetarny**  
**OptiMUM MUM9BX5S65**

3 automatyczne programy Sensor Control Plus • Inteligentny czujnik ciasta Smart dough sensor • 7-stopniowa regulacja prędkości • Tryb pulsacyjny • Automatykne rozpoznawanie wyposażenia • Hak do zagniatania ciasta • 2 mieszadła – metalowe i elastyczne • Maszynka do mielenia mięsa • Blender kielichowy • Wyciskarka do cytrusów • Multimikser • Tarcza do ścierania ziemniaków • Tarcza SuperCut • Zintegrowana waga • Timer • Stalowa misa 5,5 l • Antypoślizgowa podstawa • Automatykne zwijanie kabla • Moc: 1600 W • Zabezpieczenie przed przypadkowym włączeniem • Wymiary: 33,7 × 22,2 × 43,3 cm • Kolor: srebrny

**3 499,-**



1000 W

**Robot planetarny**  
**MUM5XW10**

7-stopniowa regulacja prędkości • Tryb pulsacyjny • Hak do zagniatania ciasta • 2 mieszadła – metalowe i elastyczne • Rozdrabniacz do warzyw i owoców • Zintegrowana waga • Timer • Stalowa misa 3,9 l • Antypoślizgowa podstawa • Automatykne zwijanie kabla • Moc: 1000 W • Zabezpieczenie przed włączeniem w przypadku niewłaściwego podłączenia wyposażenia • Wymiary: 28,2 × 28 × 27,1 cm • Kolor: biały

**1 399,-**



1000 W

**Robot planetarny**  
**MUM58243**

7-stopniowa regulacja prędkości • Tryb pulsacyjny • Hak do zagniatania ciasta • 2 końcówki – do ubijania i do mieszania • Mikser • Wyciskarka do cytrusów • Rozdrabniacz do warzyw i owoców • Stalowa misa 3,9 l • Antypoślizgowa podstawa • Schowek na przewód • Moc: 1000 W • Zabezpieczenie przed przypadkowym włączeniem • Wymiary: 28,2 × 28 × 27,1 cm • Kolor: srebrny

**1 149,-**



82 dB(A)

**Odkurzacz pionowy Unlimited 7 ProHygienic Aqua**  
**BCS71HYG1**

Odkurzacz pionowy i ręczny • 3 poz. mocy • Zginana rura (90°) • Nasadka 2 w 1 DynamicAqua: jednoczesne odkurzanie i mycie • Automatykne dozowanie wody • Elektroszczotka AllFloor DynamicPower Brush • Podświetlenie LED • Filtr HEPA • Samostojąca konstrukcja elektroszczotki • Obsługa jedną ręką • W zestawie: ssawka 2 w 1, szczelinowa, do tapicerki XXL, 2 pary nakładek mopujących z mikrofibry • Wymienny akumulator 18 V • Praca do 40 min • Łatwe czyszczenie filtra z RotationClean • Stacja ładująca mocowana do ściany • Silnik TurboSpin • Wymiary: 131,5 × 25,2 × 20,4 cm • Kolor: biały

**1 999,-**



78 dB(A)

**Odkurzacz pionowy Unlimited 8**  
**BCS8214BL**

Odkurzacz 2 w 1 – pionowy i ręczny • 3 poz. mocy • Elektroszczotka z dyszą obracaną o 180° • Podświetlenie LED • Filtr typu Cartridge z membraną Pure Air • EasyClean: łatwe czyszczenie wałka elektroszczotki • Wymienny akumulator Power For All Alliance 18 V • Praca do 65 min • Czas ładowania: 4,5 h • Obsługa jedną ręką • W zestawie: ssawka 2 w 1, długa i giętka ssawka szczelinowa, ssawka do szuflad i klawiatur • Stacja ładująca mocowana do ściany • Silnik TurboSpin • Wymiary: 132,1 × 25 × 21,2 cm • Kolor: czarny

**1 799,-**



82 dB(A)

**Odkurzacz pionowy Unlimited 7**  
**BCS711XXL**

Odkurzacz 2 w 1 – pionowy i ręczny • 3 poziomy mocy • Zginana rura (kąt 90°) • Elektroszczotka AllFloor DynamicPower Brush • Podświetlenie LED • Filtr typu Cartridge z membraną Pure Air • Samostojąca konstrukcja elektroszczotki • Obsługa jedną ręką • W zestawie: ssawka 2 w 1, ssawka szczelinowa, ssawka do tapicerki XXL, ssawka do szuflad i klawiatur, długa i giętka ssawka szczelinowa • Wymienny akumulator Power For All Alliance 18 V • Praca do 40 min • Łatwe czyszczenie filtra z RotationClean • Stacja ładująca mocowana do ściany • Silnik TurboSpin • Wymiary: 131,5 × 25,2 × 20,4 cm • Kolor: biały

**1 449,-**



1200 W

**Ekspres przelewowy**  
**MyMoment TKA3M133**

Regulacja aromatu Aroma+ • System odkamieniania EasyDescale3 • Lampka informująca o konieczności odkamieniania • Szklany dzbanek 1,37 l z dwustronną miarką filiżanek kawy • Wymywny zbiornik na wodę • Wymywny filtr uchylny • Zabezpieczenie przed kapaniem • Automatykne wyłączenie po 20/40/60 min • Wymiary: 34,7 × 23,1 × 29,5 cm • Kolor: biały + czerwony

**299,-**



950 W

**Toster**  
**TAT3M123**

Pojemność: 2 tosty • Podgrzewanie i rozmrażanie pieczywa • High Lift – łatwe wyjmowanie małych kromek • Płynna kontrola stopnia opiekania • Elektroniczny nadzór intensywności opiekania • Automatykne centrowanie tostów • Ruszt na bułki • Wymywna tacka • Automatykne wyłączenie w przypadku zablokowania pieczywa w komorze • Wymiary: 20,7 × 29,3 × 17,5 cm • Kolor: czarny + czerwony

**229,-**



2400 W

**Czajnik elektryczny**  
**TWK3M123**

Pojemność: 1,7 l • Moc: 2400 W • Wymywny filtr antywapniowy • Wskaźnik poziomu wody • Przycisk otwierający pokrywę • Obrotowa podstawa • Schowek na przewód • Materiał wykonania: tworzywo sztuczne • Zabezpieczenie przed przegrzaniem • Zabezpieczenie przed włączeniem pustego czajnika • Wymiary: 26,1 × 22,8 × 15,9 cm • Kolor: czarny + czerwony

**219,-**



1200 W

**Ekspres przelewowy**  
**MyMoment TKA3M131**

Regulacja aromatu Aroma+ • System odkamieniania EasyDescale3 • Lampka informująca o konieczności odkamieniania • Szklany dzbanek 1,37 l z dwustronną miarką filiżanek kawy • Wymywny zbiornik na wodę • Wymywny filtr uchylny • Zabezpieczenie przed kapaniem • Automatykne wyłączenie po 20/40/60 min • Wymiary: 34,7 × 23,1 × 29,5 cm • Kolor: biały + czerwony

**299,-**



950 W

**Toster**  
**TAT3M121**

Pojemność: 2 tosty • Podgrzewanie i rozmrażanie pieczywa • High Lift – łatwe wyjmowanie małych kromek • Płynna kontrola stopnia opiekania • Elektroniczny nadzór intensywności opiekania • Automatykne centrowanie tostów • Ruszt na bułki • Wymywna tacka • Automatykne wyłączenie w przypadku zablokowania pieczywa w komorze • Wymiary: 20,7 × 29,3 × 17,5 cm • Kolor: biały + czerwony

**229,-**



2400 W

**Czajnik elektryczny**  
**TWK3M121**

Pojemność: 1,7 l • Moc: 2400 W • Wymywny filtr antywapniowy • Wskaźnik poziomu wody • Przycisk otwierający pokrywę • Obrotowa podstawa • Schowek na przewód • Materiał wykonania: tworzywo sztuczne • Zabezpieczenie przed przegrzaniem • Zabezpieczenie przed włączeniem pustego czajnika • Wymiary: 26,1 × 22,8 × 15,9 cm • Kolor: biały + czerwony

**219,-**

Zestaw 1 W zestawie taniej o 1 387 zł!

Cena zestawu A 7 809 zł


Cena poza zestawem 9 196 zł

Cena zestawu B 7 809 zł

Cena poza zestawem 9 196 zł



71L  
7 FUNKCJI  
2+3 LATA  
A LED  
1649,-  
Najniższa cena z ostatnich 30 dni przed wprowadzeniem obniżki



2+3 LATA  
60 cm  
4 BOOSTER  
17 POZIOMÓW MOCY  
1849,-  
Najniższa cena z ostatnich 30 dni przed wprowadzeniem obniżki

Piekarnik Serie | 4  
**HBA 534EBO**

Prowadnica teleskopowa z funkcją TelescopeStop • Piekarnik XXL z emalią GranitEmail • EcoClean Direct • Termoobieg 3D • Sterowanie pokrętelem • Chowane pokrętła • Zegar elektroniczny • Szybkie nagrzewanie • Oświetlenie halogenowe • Dmuchawa chłodząca • Zabezpieczenie przed dziećmi • Wymiary: 59,5 × 59,4 × 54,8 cm • Kolor: czarny / biały

1 699,-

Płyta indukcyjna Serie | 4  
**PIE 631BB5E**

TouchSelect • PowerBoost • QuickStart • ReStart • 17 poziomów mocy • Timer • Licznik czasu gotowania • PowerManagement • Wskaźnik zalegania ciepła • Wyłącznik główny • QuickStop • Ozdobny szlif z przodu płyty • Blokada przed dziećmi • Wymiary: 5,1 × 59,2 × 52,2 cm • Kolor: czarny

462,-

Produkt w zestawie A



45 cm  
44 dB(A)  
10 KOMPLETÓW NACZYNI  
6 PROGRAMÓW  
2+3 LATA  
9,5 LITRA  
2 399,-  
Najniższa cena z ostatnich 30 dni przed wprowadzeniem obniżki

Zmywarka Serie | 4  
**SPV 4HMX10E**

4 Funkcje dodatkowe: Home Connect – zdalny start, ExtraDry, Strefa Intensywna, SpeedPerfect Plus • MachineCare • Program Favourite • Kosze Vario • Szufłada na sztućce Vario3 • 3-poziomowy Rackmatic • RackStopper • Asystent Dozowania • EcoSilence Drive • DuoPower • Programowanie czasu startu: 1-24 h • AquaStop • Wymiary: 81,5 × 44,8 × 55 cm

2 399,-

Produkt w zestawie B



2+3 LATA  
9,5 LITRA  
60 cm  
46 dB(A)  
13 KOMPLETÓW NACZYNI  
2 349,-  
Najniższa cena z ostatnich 30 dni przed wprowadzeniem obniżki

Zmywarka Serie | 4  
**SMV 4HVX32E**

4 Funkcje dodatkowe: Home Connect – zdalny start, ExtraDry, HigienaPlus, SpeedPerfect Plus • System koszy VarioFlex • Szufłada na sztućce Vario3 • MachineCare • Rackmatic • Silence on demand • Favourite • Opóźnienie startu • Asystent Dozowania • AquaSensor • AquaStop • Zdalna kontrola • ActiveWater • InfoLight • Wymiary: 81,5 × 59,8 × 55 cm

2 399,-



2+3 LATA  
177,2 cm  
267L  
35 dB(A)  
3 199,-  
Najniższa cena z ostatnich 30 dni przed wprowadzeniem obniżki

Chłodziarko-zamrażarka do zabudowy Serie | 2  
**KIV 865SE0**

Eco Airflow • MultiBox XXL • Big Box • Pojemność chłodziarki: 183 l • Pojemność zamrażalnika: 84 l • 4 półki w chłodziarce • 3 szuflady w zamrażalniku • Zdolność zamrażania 4,2 kg/24 h • Zdolność przechowywania w przypadku awarii: 9 h • Low Frost • Alarm otwartych drzwi • Zawiasy ślizgowe • Oświetlenie LED • Wymiary: 177,2 × 54,1 × 54,8 cm

3 249,-

Zestaw 2 W zestawie taniej o 1 724 zł!

Cena zestawu A 10 022 zł

Cena poza zestawem 11 746 zł

Cena zestawu B 10 272 zł

Cena poza zestawem 11 996 zł



71L  
13 FUNKCJI  
2+3 LATA  
A+ TFT  
3 049,-  
Najniższa cena z ostatnich 30 dni przed wprowadzeniem obniżki



2+3 LATA  
60 cm  
4 BOOSTER  
17 POZIOMÓW MOCY  
2 299,-  
Najniższa cena z ostatnich 30 dni przed wprowadzeniem obniżki

Piekarnik Serie | 8  
**HBG 635BB1**

Termoobieg 4D • SoftOpening • AutoPilot 10 • Sterowanie sensorowe • Zegar elektroniczny • Oświetlenie halogenowe • EcoClean • Szybkie nagrzewanie • Chłodny front 40°C • Dmuchawa chłodząca • Wskaźnik zalegania ciepła • Zabezpieczenie przed dziećmi • Wymiary: 59,5 × 59,4 × 54,8 cm • Kolory: inox / biały / czarny

3 049,-

Płyta indukcyjna Serie | 6  
**PIE 61RHB1E**

Sterowanie DirectSelect • Sterowanie okapem z poziomu płyty • Smart Hood Automatic • Przycisk Ulubione • PanBoost • QuickStart • ReStart • Pauza • Smart home trigger • 2-stopniowy wskaźnik zalegania ciepła • Bezramkowy design • Zabezpieczenie przed dziećmi • Wymiary: 5,1 × 59,2 × 52,2 cm • Kolor: czarny

575,-

Produkt w zestawie A



45 cm  
44 dB(A)  
10 KOMPLETÓW NACZYNI  
6 PROGRAMÓW  
2+3 LATA  
8,9 LITRA  
2 549,-  
Najniższa cena z ostatnich 30 dni przed wprowadzeniem obniżki

Zmywarka Serie | 4  
**SPV 4EMX10E**

4 f-cje dod.: Home Connect – zdalny start, EfficientDry, Strefa Intensywna, SpeedPerfect Plus, Silence on demand • Asystent Dozowania • Rozpozn. detergentu • GlassProtect • Opóźniony start 1-24 h • EcoSilence Drive • AquaStop • Wymiary: 81,5 × 44,8 × 55 cm

2 549,-

Produkt w zestawie B



60 cm  
44 dB(A)  
14 KOMPLETÓW NACZYNI  
6 PROGRAMÓW  
2+3 LATA  
9 LITRÓW  
2 699,-  
Najniższa cena z ostatnich 30 dni przed wprowadzeniem obniżki

Zmywarka Serie | 4  
**SMV 4EVX01E**

4 f-cje dod.: Home Connect – zdalny start, EfficientDry, HigienaPlus, SpeedPerfect Plus • MachineCare • Szufłada Vario3 • Opcje dod. Home Connect: Silence on demand • Asystent Dozowania • Rozpozn. detergentu • Opóźniony start 1-24 h • InfoLight • EcoSilence Drive • Blacha chroniąca blat przed parą • AquaStop • Wymiary: 81,5 × 59,8 × 55 cm

2 799,-



2+3 LATA  
177,2 cm  
260L  
35 dB(A)  
3 799,-  
Najniższa cena z ostatnich 30 dni przed wprowadzeniem obniżki

Chłodziarko-zamrażarka do zabudowy Serie | 2  
**KIN 86NSE0**

MultiBox XXL • Eco Airflow • Supermrożenie • Pojemność chłodziarki: 184 l • Pojemność zamrażalnika: 76 l • 4 półki w chłodziarce • 3 szuflady w zamrażalniku • Zdolność zamrażania 4 kg/24 h • Zdolność przechowywania w przypadku awarii: 10 h • Alarm otwartych drzwi • Zawiasy ślizgowe • Oświetlenie LED • NoFrost w zamrażarce • Wymiary: 177,2 × 54,1 × 54,8 cm

3 849,-

**gorenje**  
*Life Simplified*

**ZMYWANIE NIGDY  
NIE BYŁO TAK  
PROSTE!**

**ZMYWARKI GORENJE**

pl.gorenje.com



**AutoDosing**  
Inteligentne dozowanie



**ExtraHygiene**  
Z technologią UV



**16 kompletów naczyń**  
Elastyczne i bardzo pojemne kosze



**Program pizza 300°C**  
Perfekcyjnie wypieczona pizza



**ExtraSteam**  
Pieczenie za pomocą pary



**ConnectLife**  
Zdalne sterowanie piekarnikiem

**GOTOWANIE NIGDY  
NIE BYŁO TAK  
PROSTE!**

**PIEKARNIKI GORENJE**



\* 2  
+3  
LATA

A+  
73 L  
23 FUNKCJE  
1

4 599,-

Piekarnik Black Line

**BCS798S24BG SMK**

Kształt HomeMade Plus • SousVide • Programy Automacyjne • MultiFlow 360° • Pieczenie na wielu poziomach • Krok po kroku • SilverMatte • AquaClean • BigSpace – duża przestrzeń • Suszenie • Jogurt • PureSteam • MultiSteam 360° • Funkcja odkamieniania • Zdrowe podgrzewanie • System DC+ • Drzwi UltraCool • SuperSize • PerfectGrill • Szybkie wstępne podgrzewanie • SlowBake • Wymiary: 59,5 × 59,5 × 54,6 cm • Kolor: czarny



\* 2  
+3  
LATA

A+  
73 L  
23 FUNKCJE  
1

5 199,-

Piekarnik kompaktowy linia Superior

**BCS798S24X SMK**

Kształt HomeMade Plus • PureSteam • MultiSteam 360° • MultiFlow 360° • Dynamic Cooling DC+ • Super-size – duża powierzchnia pieczenia • Termosonda • SousVide • PerfectGrill • ProCook • StepBake – pieczenie krok po kroku • Suszenie • SlowBake • Funkcja Jogurt • Programy Automacyjne • Sterowanie sensorowe • Maks. temperatura: 230°C • Pojemnik na wodę 1,3 l • Zimne drzwi Quadro • TouchFree Inox • Zawias GentleClose • Wymiary: 59,5 × 59,5 × 54,6 cm • Kolor: stal nierdzewna



\* 2  
+3  
LATA


A+  
71 L  
17 FUNKCJI  
2

4 099,-

Piekarnik Black Line

**BOP798S37BG SMK**

BigSpace - duża przestrzeń • Kształt HomeMade Plus • BakeSensor • Dynamiczne chłodzenie piekarnika • Kształt HomeMade Plus • PyroClean • MultiFlow 360° • Pieczenie na wielu poziomach • Pieczenie w 300°C • PerfectGrill • Quadro Ultra CoolDoor – początkowa szyba refleksyjna • Powłoka TouchFree • Szybkie wstępne podgrzewanie • SlowBake • Funkcja Jogurt • Sterowanie sensorowe • Wymiary urządzenia: 59,5 × 59,5 × 54,6 cm • Kolor: czarny



\* 2  
+3  
LATA

A+  
77 L  
23 FUNKCJE  
2

2 699,-

Piekarnik Advanced

**BPSA6747A08BG SMK**

PyroClean • AutoBake • BakeSensor • BigSpace • DC+ System • Szybkie podgrzewanie • Pieczenie mrożonych produktów • Delikatne pieczenie • HomeMade Shape • Maksymalny widok • Pieczenie wielopoziomowe • Perfekcyjny grill • Perforowana emaliowana taca • Funkcja Pizza • Zdejmowane szklane drzwi • Parowy Asystent • StepBake • Quadro Ultra CoolDoor • Wymiary: 59,5 × 59,5 cm • Kolor: czarny



\* 2  
+3  
LATA

A+  
77 L  
22 FUNKCJI  
1

2 099,-

Piekarnik Advanced

**BPSX6747A05BG SMK**

AutoBake • BakeSensor • BigSpace • DC+ System • Dodatkowa para • Szybkie podgrzewanie • Pieczenie mrożonych produktów • Delikatne pieczenie • HomeMade Shape • Maksymalny widok • Pieczenie wielopoziomowe • Perfekcyjny grill • Funkcja Pizza • Zdejmowane szklane drzwi • StepBake • Quadro Ultra CoolDoor • Wymiary: 59,5 × 59,5 cm • Kolor: czarny



\* 2  
+3  
LATA

A+  
77 L  
22 FUNKCJI  
2

1 899,-

Piekarnik Advanced

**BOS6747A01BG SMK**

AutoBake • BigSpace • CoolDoor • DC+ System • Dodatkowa para • Szybkie podgrzewanie • Pieczenie mrożonych produktów • Delikatne pieczenie • HomeMade Shape • Maksymalny widok • Pieczenie wielopoziomowe • Perfekcyjny grill • Funkcja Pizza • Zdejmowane szklane drzwi • StepBake • Wymiary: 59,5 × 59,5 cm • Kolor: czarny

! NOWOŚĆ



\* 2  
+3  
LATA

A+  
77 L  
23 FUNKCJE  
2  
WiFi

2 399,-

Piekarnik Advanced

**BSA6747DGM SMK**

ConnectLife • BigSpace – duża przestrzeń • Kształt HomeMade • StepBake • BakeSensor • Czyszczenie AquaClean i CataClean • Parowy Asystent • Szybkie podgrzewanie • AutoBake • Funkcja Pizza • Pieczenie mrożonych produktów • Pieczenie wielopoziomowe • Wymiary: 59,5 × 59,5 × 56,4 cm • Kolor: czarny

! NOWOŚĆ



\* 2  
+3  
LATA

A+  
50 L  
25 FUNKCJI

3 699,-

Piekarnik kompaktowy z mikrofalówką Advanced

**BCM4547DG SMK**

MultiFlow 360° • AirFry+ • AutoBake • TurboBake • Sterowanie IconTouch • Technologia inwerterowa • Pieczenie na kilku poziomach • Grill • Rozmrażanie • Dynamiczne chłodzenie obudowy DC+ • • Wnętrze SilverMatte • Potrójnie szklone drzwi z siatką ochronną Łatwo demontowalna wewnętrzna szyba • Wymiary: 45,5 × 59,5 × 54,6 cm • Kolor: czarny

! NOWOŚĆ



\* 2  
+3  
LATA

A+  
77 L  
13 FUNKCJI  
1

1 999,-

Piekarnik Essential z pyrolizą

**BPS6737E07B SMK**

BigSpace • Kształt HomeMade • AirFry • DynamiCooling+ • PyroClean • Zawias SoftOpen/GentleClose • ExtraSteam • Szybkie nagrzewanie • Funkcja Pizza • FrozenBake • Funkcja Zapiekanka • Sterowanie sensorowe • Wyjmowana szyba w drzwiach • Blokada drzwi • Wymiary: 59,5 × 59,5 × 54,6 cm • Kolor: czarny



\* 2  
+3  
LATA

A  
77 L  
13 FUNKCJI

1 699,-

Piekarnik Essential

**BOSX6737E09BG SMK**

BigSpace – duża przestrzeń • Kształt HomeMade • AirFry • Szybkie podgrzewanie • Dodatkowa para • BakeSensor • Funkcja Pizza • Pieczenie mrożonych produktów • CataClean • Perfekcyjny grill • Czyszczenie AquaClean • Chowane pokręta • Wymiary: 59,5 × 59,5 × 56,4 cm • Kolor: czarny



\* 2  
+3  
LATA

A  
77 L  
13 FUNKCJI

1 449,-

Piekarnik Essential

**BO6737E02X SMK**

Kształt HomeMade • AirFry • System DynamiCooling+ • Funkcja Pizza • Pieczenie mrożonych produktów • Perfekcyjny grill • Funkcja Zapiekanka • Pieczenie wielopoziomowe • Delikatne pieczenie • Chowane pokręta • Łatwo demontowana wewnętrzna szyba • SoftOpen/GentleClose • Wymiary: 59,5 × 59,5 × 56,4 cm • Kolor: stal nierdzewna





**\*2+3 LATA**  
 50L  
 19 FUNKCJI  
 45,5 cm

Piekarnik Black Line kompaktowy z mikrofalą  
**BCM598S17BG SMK**

Kształt HomeMade • Termostat • Programy Automagiczne • MultiFlow 360° • Krok po kroku • SilverMatte • GentleClose • Suszenie • Jogurt • System DC+ • PerfectGrill • Powłoka TouchFree • Szybkie wstępne podgrzewanie • SlowBake • Wielofunkcyjność • Technologia Inwerterowa • Technologia Stirrer • Wymiary: 59,5 × 45,5 × 54,6 cm • Kolor: czarny

**4 099,-**



**\*2+3 LATA**  
 45,5 cm  
 15 BAR

Ekspres Black Line

**CMA9200BG SMK**

Funkcja Cappuccino • 3 rodzaje espresso • Funkcja zapisywania przepisów • 2 filiżanki jednocześnie • Spienianie mleka • Regulowana ilość kawy • Sterowanie dotykowe • Timer • Pojemnik na kawę ziarnistą i mieloną • Program odkamieniania • Pojemnik na ziarna: 200 g • Zbiornik na wodę: 1,8 l • Wymiary: 45,5 × 59,5 × 40,5 cm • Kolor: czarne szkło

**6 999,-**

**! NOWOŚĆ**



niskie zużycie prądu

**\*2+3 LATA**  
 50L  
 25 FUNKCJI  
 45,5 cm

Piekarnik Advanced kompaktowy z mikrofalą  
**BCM4547A10BG SMK**

Kształt HomeMade • ExtraSeam, MultiFlow 360° • Krok po kroku • SilverMatte • System DC+ • Powłoka TouchFree • Wielofunkcyjność • Wymiary: 59,5 × 45,5 × 54,6 cm • Kolor: czarny

**3 499,-**



**\*2+3 LATA**  
 38,6 cm  
 25 LITRÓW  
 5 POZIOMÓW MOCY

Kuchinka mikrofalowa

**BMI251SG3BG SMK**

Auto menu: 15 programów • Sterowanie elektroniczne • Moc grilla 1200 W • Moc mikrofal: 900 W • Rozmrażanie • AquaClean • Talerz obrotowy o śr. 31,5 cm • Ruszt do grilla • Wnętrze ze stali nierdzewnej InoxTerrior • Zabezpieczenie przed dziećmi • Zabezpieczenie drzwi przed otwarciem w trakcie pracy • Wymiary: 38,6 × 59,4 × 40,3 cm • Kolor: czarny

**1 599,-**



**\*2+3 LATA**  
 19,8L  
 14 cm

Szuflada grzewcza Black Line  
**WD1410BG SMK**

Sterowanie dotykowe • Pojemność: Komplet naczyń dla 6 osób / 20 talerzy o średnicy 28 cm / 80 filiżanek do kawy / 40 filiżanek do herbaty • Podgrzewanie talerzy • Podgrzewanie kubków • Podtrzymywanie temperatury • Rozmrażanie • Yogurt • Manualne ustawienia temperatury i czasu • Zakres temperatur: 40-80 °C • Zakres czasów: 60-240 min • Wymiary: 59,5 × 14 × 56 cm • Kolor: czarny

**1 849,-**



**\*2+3 LATA**  
 38,8 cm  
 25 LITRÓW  
 5 POZIOMÓW MOCY  
 LED

Kuchinka mikrofalowa Superior z grillem

**BM251SG2BG**

Gotowanie wielostopniowe StepBake • SmartStart • AquaClean • Auto menu • Grill • Rozmrażanie • Podgrzewanie talerzy • Sterowanie dotykowe • Inteligentny wyświetlacz LED • Blokada przed dziećmi • Timer • Wyłącznik bezpieczeństwa • Regulacja głośności sygnału • Wymiary: 38,8 × 59,5 × 40,1 cm • Kolor: czarny

**1 399,-**



**A+**  
 77L  
 23 FUNKCJE  
 2  
**\*2+3 LATA**

Piekarnik z pyrolyzą  
**BPSA674A08WG**

BigSpace • Kształt HomeMade Plus • Dynamic Cooling DC+ • Czyszczenie pyrolytyczne • Zawias SoftOpen/GentleClose • Termosonda BakeSensor • SteamAssist • Szybkie podgrzewanie • FrozenBake • Grill • Funkcja Zapiekanka • Funkcja Pizza • Funkcja szasasowa • Czyszczenie AquaClean • Chowane pokrętki • Quadro Ultra CoolDoor – 4 szyby w drzwiach • Wyjmowana wewnętrzna szyba • Wymiary: 59,5 × 59,5 × 54,6 cm • Kolor: biały

**2 699,-**



**\*2+3 LATA**  
 38,8 cm  
 25 LITRÓW  
 5 POZIOMÓW MOCY  
 LED

Kuchinka mikrofalowa Superior z grillem

**BM251SG2WG**

Gotowanie wielostopniowe StepBake • SmartStart • AquaClean • Auto menu • Grill • Rozmrażanie • Podgrzewanie talerzy • Sterowanie dotykowe • Inteligentny wyświetlacz LED • Blokada przed dziećmi • Timer • Wyłącznik bezpieczeństwa • Regulacja głośności sygnału • Wymiary: 38,8 × 59,5 × 40,1 cm • Kolor: biały

**1 399,-**

## Innowacyjne TECHNOLOGIE



### AIRFRY

Ta intensywna metoda pieczenia gorącym powietrzem nie wymaga użycia tłuszczu, aby zapewnić idealnie pyszną, chrupiącą złocistą skórkę. W połączeniu ze specjalną perforowaną blachą do pieczenia, która idealnie otula naczynie dookoła, osiągniesz jeszcze lepsze rezultaty.



### PROGRAM PIZZA

Program Pizza z ustawieniem temperatury pieczenia do 300°C został specjalnie zaprojektowany, aby pomóc Ci upiec idealną pizzę, focaccię, podpłomyki i podobne wypieki. Wszyscy fani pizzy będą w kulinarnym rajku!



### PURE STEAM

– Kompleksowe rozwiązanie do rozprowadzania pary w piekarniku – gwarantujące gotowanie na parze bez kropli wody.  
 – Zdrowe przyrządzanie potraw bez użycia oleju  
 – Zachowanie struktury i składników odżywczych.  
 – Delikatne i równomierne rozmrażanie mięsa.  
 – Jeden z największych pojemników na wodę na rynku – 1,3 litra – której dzięki temu wystarcza aż na 80 minut gotowania.



### PROGRAMY AUTOMATYCZNE

Ponad 70 programów automatycznych (wraz z przepisami) pozwolą oszczędzać czas i sprawi, że gotowanie będzie znacznie łatwiejsze.



### SOUSVIDE

Technika pieczenia próżniowego gwarantująca wyjątkowo głęboki smak i aromat przygotowywanych potraw.



### SLOWBAKE

Powolne pieczenie w niskiej temperaturze sprawia, że potrawy są soczyste i zachowują składniki odżywcze.



### ULTRACOOLDOOR

Potrójnie przeszklone drzwi piekarnika z podwójnym deflektorem ciepła.



### CONNECTLIFE

Możliwość sterowania i sprawdzania urządzenia za pomocą aplikacji

**NOWOŚĆ**



**BOS6737SYB**  
**1 799,-**

**77 L**  
**13 FUNKCJI**

**\*2+3 LATA**  
**A LED**

**BOS6737SYW**  
**1 899,-**

**Piekarnik Simplicity**  
**BOS6737SYB / BOS6737SYW SMK**  
HomeMade Plus • AirFry • BigSpace • DC+ System • Pieczenie w 300°C • Delikatne pieczenie • Delikatne zamykanie i otwieranie • Zapiekanka • PerfectGrill • Programy parowe • Emalia Eco Clean • Czyszczenie Aqua Clean • Zdejmowane szklane drzwi • Wymiary: 59,5 × 59,5 × 56,4 cm • Kolor: czarny / biały

**NOWOŚĆ** **POLECAMY**



**\*2+3 LATA**  
**60 cm**  
**WOK**

**GKTW642SYB SMK**  
**1 699,-**

**Płyta gazowa Simplicity**  
**GKTW642SYB SMK**  
Ruszty żeliwne ProGrids • Palnik WOK • Sterowanie z frontu • Jednoręczna obsługa palników gazowych • Minutnik SimpleOff – programowanie czasu wyłączenia do 99 min • Zapalarka w pokrętkach • Wymiary: 13,6 × 60 × 52 cm • Kolor: czarny



**\*2+3 LATA**  
**60 cm**  
**WOK**

**GT642SYB**  
**1 099,-**

**GT642SYW**  
**1 199,-**

**Płyta gazowa Simplicity**  
**GT642SYB SMK / GT642SYW SMK**  
BigSurface • Żeliwne ruszty ProGrids • Ergonomiczne pokrętła • Gaz na szkło • Automatyczna zapalarka w pokrętkach • Wymiary: 13,6 × 60 × 52 cm • Kolory: czarny / biały

**NOWOŚĆ**



**GI6421SYB**  
**1 799,-**

**\*2+3 LATA**  
**60 cm**  
**9 POZIOMÓW MOCY**  
**BOOSTER**

**GI6421SYW**  
**1 999,-**

**Płyta indukcyjna Simplicity**  
**GI6421SYB / GI6421SYW**  
BigZone 23 cm • BridgeZone • PowerBoost • OptiZones • Sterowanie dotykowe • Minutnik • Wskaźniki ciepła resztkowego • Wskaźnik mocy resztkowej • Blokada rodzicielska • Wymiary: 5,4 × 59,5 × 52 cm • Kolory: czarny / biały



**\*2+3 LATA**  
**80 cm**  
**SZLIFOWANE KRAWĘDZIE**

**IT843SYB SMK**  
**2 199,-**

**Płyta indukcyjna Simplicity**  
**IT843SYB SMK**  
AutoDetect • BridgeZone • Licowanie z blatem • PowerBoost • SoftMelt • StayWarm • Minutnik • Sterowanie SmartControl • Wykrywanie naczyń • Wymiary: 79,5 × 5,4 × 52 cm • Kolor: czarny

**NOWOŚĆ**



**\*2+3 LATA**  
**9 POZIOMÓW MOCY**  
**30 cm**

**GI3201SYBSC SMK**  
**1 399,-**

**Płyta indukcyjna Simplicity**  
**GI3201SYBSC SMK**  
Płyta indukcyjna SuperPower • 2 indukcyjne pola grzejne • Sterowanie dotykowe SmartControl • Szlifowane krawędzie • Zabezpieczenie przed dziećmi • Wymiary 5,8 × 30 × 52 cm • Kolor: czarny



**\*2+3 LATA**  
**B**  
**60 cm**  
**650 M³/H**  
**70 dB(A)**

**WHT6SYB SMK / WHT6SYW SMK**  
**1 299,-**

**Okap kominowy Simplicity**  
**WHT6SYB SMK / WHT6SYW SMK**  
3 prędkości okapu • Praca w obiegu otwartym lub zamkniętym • Sterowanie sensorowe • OptiStart • Powłoka TouchFree Inox • Filtr przeciw tłuszczowy aluminiowy zmywalny z pianką poliuretanową • Wymiary: 4,2 × 59,8 × 45,6 cm • Kolory: czarny / biały



**\*2+3 LATA**  
**39 cm**  
**23L**  
**5 POZIOMÓW MOCY**

**BM235G1SYB SMK / BM235G1SYW SMK**  
**1 299,-**

**Kuchenka mikrofalowa Simplicity**  
**BM235G1SYB SMK / BM235G1SYW SMK**  
Auto menu: 9 programów • Sterowanie dotykowe i pokrętkiem • Moc grilla 1200 W • Moc mikrofal: 900 W • Rozmrażanie • AquaClean • Talerz obrotowy o śr. 31,5 cm • Wnętrze ze stali nierdzewnej InoxTerror • Zabezpieczenie przed dziećmi • Zabezpieczenie drzwi przed otwarciem w trakcie pracy • Wymiary: 39 × 59,5 × 35,1 cm • Kolory: czarny / biały

**E A T G**



**Slot-in** – otwieranie drzwi pod kątem prostym, możliwość ustawienia przy ścianie lub w ciągu mebli

**\*2+3 LATA**  
**200 cm**  
**331L**  
**38 dB(A)**  
**NoFrost**

**NRK620ESYBK SMK**  
**2 799,-**

**Chłodziarko-zamrażarka wolnostojąca Simplicity**  
**NRK620ESYBK SMK**  
AdaptTech cooling • IonAir z MultiFlow 360° • Szuflada CrispZone z kontrolą wilgotności • Szuflada XXL SpaceBox • Półka na butelki • 5 półek w chłodziarce • Pojemność chłodziarki: 235 l • Pojemność zamrażalnika: 96 l • Szybkie zamrażanie • Zdolność zamrażania: 12 kg/24 h • Czas wzrostu temperatury: 17 h • NoFrost Plus • SimplicityControl • KitchenFit – możliwość ustawienia lodówki w niszy 60 cm • Alarm otwartych drzwi i wzrostu temperatury • Wymiary: 200 × 60 × 59,2 cm • Kolor: czarny

**D A T G**

**Retro COLLECTION**



**R 3004**  
**OL 6021**  
**C 9001**  
**GBK 9005**

**\*2+3 LATA**  
**194 cm**  
**300L**  
**37 dB(A)**  
**NoFrost**  
**LED**

**ONRK619DBK / ONRK619DC / ONRK619DOL / ONRK619DR SMK**  
**4 799,-**

**Chłodziarko-zamrażarka wolnostojąca Retro**  
**ONRK619DBK / ONRK619DC / ONRK619DOL / ONRK619DR SMK**  
AdaptTech • Multiflow IonAir • NoFrost • Szuflada Convert FreshZone • Szuflada CrispZone z regulacją wilgotności • Pojemność chłodziarki: 204 l • Pojemność zamrażarki: 96 l • Wyświetlacz ukryty za drzwiami • Grafika wnętrza szuflad w stylu retro • Metalowa konstrukcja tylnej obudowy • Wymiary: 194 × 60 × 62,2 cm • Kolory: czarny / bordowy / szampański / oliwkowy  
\* Lodówki dostępne tylko w wersji prawej



**A**  
77 L  
13 FUNKCJI  
1

+2  
+3  
LATA

Piekarnik Classico

**BOS67372CLB / BOS67372CLI SMK**

BigSpace • Kształt HomeMade • AirFry • DynamiCooling+ • Zawias SoftOpen / GentleClose • ExtraSteam • Szybkie nagrzewanie • Funkcja Pizza • FrozenBake • Sterowanie pokrętłami • Czyszczenie AquaClean • CoolDoor • Wyjmowana szyba w drzwiach • Wymiary: 59,5 × 59,5 × 54,6 cm • Kolory: czarny / kremowy

1 999,-



Classico  
collection




+2  
+3  
LATA  
60 cm  
9 POZIOMÓW MOCY

Płyta indukcyjna Classico

**GI6421CLBSC SMK**

BigZone 23 cm • BridgeZone • Sterowanie dotykowe • OptiZones • Zegar • Wskaźnik mocy resztkowej • Szlifowane krawędzie • Zabezpieczenie przed dziećmi • Wymiary: 5,4 × 59,5 × 52 cm • Kolor: czarny

1 699,-



+2  
+3  
LATA  
60 cm  
WOK

Płyta gazowa Classico

**GW6D42CLB / GW6D42CLI**

Żelwne ruszty • Palnik WOK • Sterowanie z frontu • Jednoręczna obsługa palników gazowych • Ergonomiczne pokręta • Zapalarka w pokrętlach • Zabezpieczenie przeciw wypywowi gazu • Wymiary: 60 × 13 × 52 cm • Kolory: czarny / kremowy

1 299,-



+2  
+3  
LATA  
D  
60 cm  
621 M<sup>3</sup>/H  
65 dB(A)

Okap kominowy Classico

**DK63MCLB SMK / DK63MCLI SMK**

Sterowanie mechaniczne przyciskami • 4 stopnie pracy wentylatora • Praca jako wyciąg/pochłaniacz • Oświetlenie LED • Włącznik i wyłącznik oświetlenia • Funkcja wyciągu perymetrycznego • Aluminiowy filtr przeciw tłuszczowy (zmywalny) • 1 silnik • Wymiary: 31 × 60 × 50 cm • Kolory: czarny / kremowy

1 449,-

**E**  
A  
G



+2  
+3  
LATA  
200 cm  
331 L  
38 dB(A)  
NoFrost

Chłodziarko-zamrażarka Classico

**NRK6202CLI SMK**

IonAir z MultiFlow 360° • AdaptTech cooling • CrispZone • Convert FreshZone • EcoMode • Szybkie zamrażanie • Półka na butelki z zabezpieczeniem • 5 półek w chłodziarce • 3 szuflady w zamrażalniku • Pojemność chłodziarki: 235 l • Pojemność zamrażalnika: 96 l • Zdolność zamrażania 9 kg • Alarm zbyt wysokiej temperatury – dźwiękowy i świetlny • Oświetlenie LED • Wymiary: 200 × 60 × 59,2 cm • Kolor: kremowy

\*Lodówki dostępne tylko w wersji prawej

3 199,-

**D**  
A  
G



+2  
+3  
LATA  
152,5 cm  
247 L  
38 dB(A)

DBK  
DOL

Chłodziarko-zamrażarka Classico

**OBRB615DR / DOL / DBK SMK**

IonAir z DynamiCooling • Szuflada CrispZone • Szuflada FreshZone • 4 półki w chłodziarce • MultiBox – pojemnik na jajka, ser i lód • Pojemność chłodziarki: 225 l • Pojemność zamrażalnika: 22 l • Zdolność zamrażania: 2 kg/24 h • Czas wzrostu temperatury: 12 h • Szybkie chłodzenie • Szybkie mrożenie • Program Eco • Sterowanie elektroniczne • FrostLess • Dekoracyjny front • Wymiary: 152,5 × 59,5 × 66,1 cm • Kolor: bordowy / oliwkowy / czarny

4 799,-



+2  
+3  
LATA  
37 cm  
23 L  
5 POZIOMÓW MOCY  
58 dB(A)

Kuchenka mikrofalowa Classico

**BM235CLB / BM235CLI**

EasyClean • 360° StirerTechnology • 5 poziomów mocy • Funkcja grill • Duża komora pieczenia • Sterowanie pokrętłem • Moc mikrofal 800 W • Zabezpieczenie przed dziećmi • Pojemność 23 l • Wnętrze ze stali nierdzewnej InoxTerror • Wymiary: 37 × 56,5 × 55 cm • Kolor: czarny / kremowy

1 099,-



29 cm  
20 L  
5 POZIOMÓW MOCY

Kuchenka mikrofalowa Classico

**MO4250TCLI SMK**

Gorenje Pulse Technology (HVT) • Sterowanie pokrętłem • Rozmrażanie • Moc mikrofal: 700 W • Średnica talerza obrotowego: 24,5 cm • Szklane drzwi • Otwieranie drzwi w lewo • Zabezpieczenie drzwi przed otwarciem w trakcie pracy • Wymiary: 28,9 × 45,5 × 36,1 cm • Kolor: kremowy

699,-



Płyta indukcyjna z wyciągiem  
**HET949BSC SMK**

7 999,-

- 5 stopni mocy wentylatora
- AreaFlex
- ChildLock
- PowerBoost
- Wskaźnik czystości
- Licznik czasu pracy okapu
- Zegar sterujący płytą grzewczą
- Szlifowane krawędzie
- Sterowanie sensorowe
- Timer
- Wymiary: 23 × 83 × 52 cm
- Kolor: czarny

**2+3** LATA  
A+ 620 M<sup>3</sup>/H 66 dB(A) 83 cm



**2+3** LATA  
60 cm  
18 POZIOMÓW MOCY

Płyta indukcyjna  
**IS646BG SMK**

2 249,-

- Sterowanie SliderTouch • IQ programy • IQboil • IQgrill • Wolne gotowanie • Wykrywanie naczyń AutoDetect • AreaFlex – połączenie 2 stref w jedną • TimeAssist • F-cja przywrócenia ustawień • Minutnik • Funkcja StopGo • StayWarm – podtrzymywanie temperatury dań • SoftMelt (roztapianie) • Step Zone – strefy różnych temperatur • Wskaźnik mocy resztkowej • Blokada przed dziećmi • Wymiary: 5,4 × 59,5 × 52 cm • Kolor: czarny

## PROMOCJA PLUS 1

4 + 1 najtańszy za 1,23 zł

Przy zakupie 5 produktów marki Gorenje najtańszy z nich kosztuje tylko 1,23 zł!\*

3 + 1 najtańszy 65% taniej

Przy zakupie 4 produktów marki Gorenje na najtańszy z nich przysługuje rabat 65%!\*

\* Oferta nie łączy się z innymi promocjami oprócz promocji „2 + 3 lata gwarancji”.

\* Promocja może być stosowana zamiennie z Promocją MULTI, ale promocje te nie łączą się.

\* Kupiony zestaw musi zawierać piekarnik oraz płytę grzewczą

\* Promocja obejmuje urządzenia z katalogu

\* Do promocji wliczają się telewizory Hisense – aktualna oferta na stronie sklep.maxkuchnie.pl

\* Produkty w obrębie jednego pakietu nie mogą się powtarzać.

\* Regulamin promocji dostępny też na www.maxkuchnie.pl

Pełna oferta marki Gorenje dostępna na sklep.maxkuchnie.pl



SPRAWDŹ

**2+3** LATA GWARANCJI\*

\* Na wybrane urządzenia marki Gorenje z katalogu. Regulamin akcji dostępny na stronie: www.gorenjepromocje.pl/40-maxkuchnie. Maksymalny termin wypełnienia formularza rejestracyjnego to 30 dni od daty zakupu.

! NOWOŚĆ



**2+3** LATA  
60 cm  
4 BOOSTER

Płyta indukcyjna

**ISC646BSC SMK**

1 999,-

- AreaFlex • Dotykowa płynna regulacja mocy SliderTouch i MultiSlider • PowerBoost • Timer • Minutnik do gotowania jajek • Wskaźnik mocy resztkowej • ChildLock • Szlifowane krawędzie • Wymiary: 5,6 × 59 × 52 cm • Kolor: czarny



**2+3** LATA  
60 cm  
9 POZIOMÓW MOCY

Płyta indukcyjna

**GI6421BC**

1 499,-

- BigZone 23 cm • BridgeZone • OptiZones • Sterowanie dotykowe • PowerBoost • Timer • Minutnik • Fazowana krawędź przednia • Wskaźnik mocy resztkowej • Blokada przed dziećmi • Wymiary: 5,4 × 59,5 × 52 cm • Kolor: czarny



Płyta gazowa

**GTW7C51B SMK**

7 999,-

- Żeliwne ruszty ProGrids • BigSurface • Włączanie jedną ręką • Różnorodność opcji • Jeden wymiar pasuje do wszystkich • Palniki gazowe z zabezpieczeniem przeciwwypływowym • Ergonomiczne pokręta • Wymiary: 75 × 13,6 × 52 cm • Kolor: czarny

**2+3** LATA 75 cm WOK

! NOWOŚĆ

✓ POLECAMY



**2+3** LATA  
60 cm

Płyta gazowa Advanced

**GT642AXW SMK**

1 099,-

- BigSurface • Żeliwne ruszty ProGrids • Gaz na szkle • Ergonomiczne pokręta • Automatykna zapalarka w pokrętlach • Wymiary: 13,6 × 60 × 52 cm • Kolor: biały



**2+3** LATA  
60 cm  
WOK

Płyta indukcyjna Essential

**GW641EBX SMK**

849,-

- BigSurface • Żeliwne ruszty ProGrids • Palnik wok • Ergonomiczne pokręta • Automatykna zapalarka w pokrętlach • Stal szcztokowana • Wymiary: 13 × 60 × 52 cm • Kolor: inox

! NOWOŚĆ



Zmywarka  
**GV693C60UVAD SMK**

- SmartDosing
- ExtraHygiene z technologią UV
- SmartDry
- Strefa PowerPlus
- F-cja Speedwash – zmywanie nawet w 15 min • Program automatyczny
- Szybko w 1 godz.
- IonTech - jonizator neutralizujący zapachy
- TotalDry – otwieranie drzwi
- Sterowanie TouchControl
- Pamięć programu
- Temp. zmywania: 40, 45, 50, 55, 60, 65, 70°C
- Możliwość tworzenia własnych programów
- Czujnik poziomu i czystości wody
- Program SelfCleaning
- Opóźnienie startu do 24 h
- Filtr samoczyszczący
- Silnik inwerterowy
- LED Status Light
- Total AquaStop
- Wymiary: 81,6 × 59,8 × 55,5 cm

3 499,-

C A ↑ G

\* 2+3 LATA, 60 cm, 16 KOMPLETÓW NACZYŃ, 9,6 LITRA, 39 dB(A), 7 PROGRAMÓW, WiFi

! NOWOŚĆ



niskie zużycie prądu

Zmywarka  
**GV693C60UV SMK**

- ExtraHygiene z technologią UV • 3 kosze • System regulacji górnego kosza MultiClack • Serwis dla kieliszków do wina • Łączność ConnectLife • Pamięć programu • Zmywanie nawet w 15 min • Program SelfCleaning
- Silnik inwerterowy • Wyświetlacz: wskaźnik pozostałego czasu cyklu • Opóźnienie startu do 24 h • Czujnik poziomu wody • Czujnik czystości wody • Temperatury zmywania: 40, 45, 50, 55, 60, 65, 70°C • Oświetlenie wewnętrzne • Wymiary: 81,6 × 59,8 × 55 cm

3 199,-

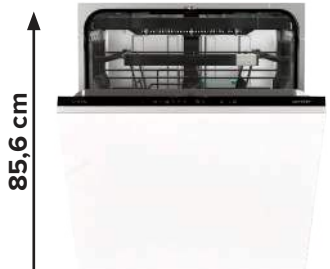
C A ↑ G

\* 2+3 LATA, 39 dB(A), 60 cm, 16 KOMPLETÓW NACZYŃ, 9,6 LITRA, WiFi

C A ↑ G

! NOWOŚĆ

D A ↑ G



85,6 cm

16 KOMPLETÓW NACZYŃ, 7,5 LITRA, \* 2+3 LATA, 42 dB(A), 60 cm, 6 PROGRAMÓW, WiFi

3 099,-

Zmywarka  
**GV693C60XXL SMK**

- ConnectLife • Speedwash - zmywanie nawet w 15 min • 3 kosze • Sterowanie SmartControl • Regulacja górnego kosza MultiClack • TotalDry – automatyczne otwieranie drzwi • Strefa PowerPlus • Program samoczyszczający • Filtr samoczyszczący • Czujnik poziomu wody • Czujnik czystości wody • Opóźniony start • Wskaźnik pozostałego czasu cyklu • Silnik inwerterowy • Oświetlenie wewnętrzne • Total AquaStop • Sliding-Door – unoszenie frontu • Wymiary: 85,6 × 59,8 × 55,5 cm



Zmywarka  
**GV16D**

- 3 kosze • Extra szybkie mycie 15 min • Extra Higiena • TotalDry • Opóźnienie startu do 24 h • Program SelfCleaning • Filtr samoczyszczący • Czujnik poziomu wody • Czujnik czystości wody • Przyłącze ciepłej wody • Total AquaStop • Wymiary: 81,6 × 59,8 × 55,5 cm

1 999,-

E A ↑ G



Zmywarka  
**GV520E10S SMK**

- 3 kosze • Sterowanie przyciskami • Program szybki • Intensywny • Eko • Mycie wstępne • Program codziennego zmywania • Total AquaStop • Filtr samoczyszczący • Wnętrze ze stali nierdzewnej • Wymiary: 81,5 × 44,8 × 55 cm

1 699,-

9,5 LITRA, \* 2+3 LATA, 47 dB(A), 45 cm, 5 PROGRAMÓW, 11 KOMPLETÓW NACZYŃ, 1/2 WSADU

! NOWOŚĆ

E A ↑ G



\* 2+3 LATA, 178,6 cm, 574L, 42 dB(A), NoFrost

3 499,-

Chłodziarko-zamrażarka wolnostojąca  
**NRR9185EABXLWD**

- ConvertActive: możliwość zamiany funkcjonalności zamrażarki na lodówkę • ExtraSpace • SensoTech • NoFrost Plus • MultiFlow 360° • EcoMode • Szybkie zamrażanie • Kompresor inwerterowy • HolidayMode • Strefa CrispZone • FastFreeze • Pojemność chłodziarki 356 l • Pojemność zamrażarki 191 l • Sterowanie elektroniczne SensoTech • Oświetlenie LED • Wymiary: 178,9 × 91 × 64,3 cm • Kolor: czarny

E A ↑ G



\* 2+3 LATA, 179,3 cm, 562L, 42 dB(A), NoFrost

4 599,-

Chłodziarko-zamrażarka  
**NRS9EVB**

- MultiFlow 360° • XtraSpace • Szufłada FreshZone • Sterowanie elektroniczne SensoTech • Półka na butelki • 5 półek w chłodziarce • 2 szufłady w zamrażarce • Pojemność chłodziarki: 371 l • Pojemność zamrażarki: 185 l • Zdolność zamrażania: 12 kg/24 h • Czas wzrostu temperatury: 6 h • Szybkie chłodzenie • Szybkie mrożenie • Program Eco • Tryb wakacyjny • Kostkarka z dystrybutorem wody • Kompresor inwerterowy • Alarm otwartych drzwi • Wymiary: 179,3 × 90,8 × 67,9 cm • Kolor: czarny

E A ↑ G



\* 2+3 LATA, 181,7 cm, 480L, 40 dB(A), NoFrost

3 999,-

Chłodziarko-zamrażarka french door  
**NRM818EUX**

- Dual MultiFlow 360° • Komora wielofunkcyjna ConvertZone • HumidityControl • Szufłada CrispZone z kontrolą wilgotności • Szufłada FreshZone • SensoTech • 3 półki w chłodziarce • 1 szufłada w zamrażarce • Pojemność chłodziarki: 302 l • Pojemność zamrażarki: 178 l • Szybkie mrożenie • NoFrost Plus • SuperSilent • XtraSpace • Kompresor inwerterowy • Alarm otwartych drzwi • Wymiary: 181,7 × 85,4 × 70,6 cm • Kolor: szary

NOWOŚĆ

E A+ G

Chłodziarko-zamrażarka do zabudowy  
**NRKI619EA3 SMK**

4 499,-

- Cyrkulacja powietrza Multiflow 360°
- NoFrost Plus
- Convert ZeroZone
- Szybkie zamrażanie
- Szybkie schładzanie
- EcoMode – program energooszczędny
- Wyświetlacz LED
- Sterowanie elektroniczne
- Oddzielne sterowanie dla zamrażarki
- Wyświetlacz LED
- 4 półki w chłodziarce
- 3 szuflady w zamrażalniku
- Tacka na lód
- Pojemność chłodziarki: 257 l
- Pojemność zamrażalnika: 84 l
- Zdolność zamrażania: 3,8 kg/24 h
- Czas przechowywania bez zasilania: 10 h
- Alarm dźwiękowy otwartych drzwi
- Alarm dźwiękowy przy zakłóceniach
- Otwieranie drzwi w prawo/lewo
- 2 regulowane nóżki
- Zawias suwakowy
- Wymiary: 193,7 × 69 × 55 cm



\*2+3 LATA  
193,7 cm  
341L  
41 dB(A)  
NoFrost

70 cm

## Innowacyjne TECHNOLOGIE



### INWERTER

Sprężarka inwerterowa jest cichsza, trwalsza i zużywa mniej energii niż sprężarka konwencjonalna. Lepiej i szybciej dostosowuje się do zmian temperatury wewnątrz urządzenia, na przykład po otwarciu drzwi.



### MULTIFLOW

System wentylacji MultiFlow 360° równomiernie rozprowadza powietrze w komorach, aby zapewnić optymalną cyrkulację powietrza i najlepsze warunki przechowywania żywności.



### CRISPZONE

Szuflada na owoce i warzywa przedłuża świeżość Twoich produktów dzięki niskiej temperaturze wewnątrz.



### BACKWALL LED

Doskonałe i bardzo wydajne oświetlenie LED wewnątrz chłodziarki.



### ZAWIAS SUWAKOWY

Umożliwia mocowanie frontu za pomocą suwaków i prowadnic dla wygodnego otwierania drzwi lodówki.

NOWOŚĆ

E A+ G



Chłodziarko-zamrażarka do zabudowy  
**NRKI418EA0 SMK**

2 849,-

- AdaptTech cooling
- Szuflada XXL SpaceBox
- Szuflada CrispZone
- Półki MultiAdjust
- Półka na butelki
- 4 półki w chłodziarce
- 3 szuflady w zamrażalniku
- Pojemność chłodziarki: 180 l
- Pojemność zamrażalnika: 68 l
- Smart SuperCool
- Zdolność zamrażania: 3,1 kg
- Czas wzrostu temperatury: 9 h
- Szybkie chłodzenie
- Szybkie mrożenie
- Przekładane drzwi
- Alarm otwartych drzwi
- Wzrost temperatury
- Wymiary: 177,2 × 54 × 54,5 cm

Produkt dostępny od maja 2024

177,2 cm  
248L  
39 dB(A)  
NoFrost

E A+ G



Chłodziarko-zamrażarka do zabudowy  
**RI518EA1 SMK**

3 099,-

- AdaptTech cooling
- IonAir z DynamiCooling
- Smart SuperCool
- MultiBox
- MixBox
- CrispZone z Vitalight i SmartHumidity
- Szuflada Fresh Zone
- Półka na butelki
- Półki MultiAdjust
- Sprężarka inwerterowa
- Alarm otwartych drzwi
- Wzrost temperatury
- Przekładane drzwi
- Zawiasy nożycowe
- Wymiary: 177,2 × 55,5 × 54,5 cm

177,2 cm  
301L  
36 dB(A)

E A+ G



Zamrażarka szufladowa do zabudowy  
**FNI518EA1 SMK**

3 499,-

- Szuflada XXL SpaceBox
- Smart FastFreeze
- 7 półek
- Zdolność zamrażania: 12 kg
- Czas wzrostu temperatury: 8 h
- Kompresor inwerterowy
- Alarm otwartych drzwi
- Wzrost temperatury
- Zawiasy nożycowe
- Wymiary: 177,2 × 55,5 × 54,5 cm

177,2 cm  
212L  
38 dB(A)  
NoFrost



**A** ↑  
↓ **G**

**10**  
KG

**15**  
PROG

**76**  
dB(A)

**2** LATA  
**3** +  
WIFI

**3 499,-**

**Pralka**  
**WNS14A4TWIFI/PL**

Connect Life • JetWash • ExtraHygiene • SteamTech • Pranie Adapt-Tech • StainExpert – pomoc przy usuwaniu uporczywych plam • Możliwość dodania ubrań • Maks. prędkość wirowania 1400 obr./min • Silnik inwerterowy PowerDrive • Bęben WaveActive • Podświetlenie bębna • Total AquaStop System • Wymiary: 85 × 60 × 61 cm • Kolor: biały



**A** ++  
++ **A**

**9**  
KG

**15**  
PROG

**LED**

**2** LATA  
**3** +  
WIFI

**3 799,-**

**Suszarka**  
**DNS93/PL SMK**

Technologia z pompą ciepła • Komunikacja przez Wi-Fi: zintegrowana ConnectLife • Start/ Pauza • SuperHygiene • Szybki 89' • TwinAir – dwukierunkowe obroty bębna • Bęben WaveActive • Podświetlenie bębna • Czujnik wysuszenia • Ustawienie poziomu wysuszenia • Silnik bezszczotkowy PowerDrive • Alarm wypchnięcia zbiornika na wodę • Zabezpieczenie przed dziećmi • Wymiary: 85 × 60 × 62,5 cm • Kolor: biały

**! NOWOŚĆ**

**A** ↑  
↓ **G**

**10**  
KG

**15**  
PROG

**72**  
dB(A)

**2** LATA  
**3** +  
LED

**2 399,-**

**Pralko-suszarka**  
**WD2A164ADS/PL SMK**

Quick dry • Opcja dodania prania • PreWash • Skip spin • Funkcja pary • Silnik inwerterowy • Wnętrze bębna w kształcie fali • Opóźniony start • Total AquaStop • Załadunek prania / suszenia: 10 kg / 6 kg • Zabezpieczenie przed dziećmi • Klasa efektywności energetycznej prania: A • Klasa efektywności energetycznej suszenia: D • Wymiary: 85 × 60 × 61 cm • Kolor: biały



**Efektywność energetyczna A**

Niskie zużycie energii nie tylko pozwala zaoszczędzić pieniądze, ale jest również przyjazne dla przyrody i środowiska. Dodatkowo zapewnia niską zawartość wody w ubraniach, krótszy czas suszenia i mniejsze zużycie energii w suszarce bębnowej.



**AirDry i NatureDry**

Specjalne technologie w naszych pralkach (AirDry) i suszarkach (NatureDry) utrzymują zapachy z dala od pralki i umożliwiają suszenie wszelkiego rodzaju prania, nawet delikatnego i odzieży sportowej, tak jak w naturze.



**Aplikacja ConnectLife**

Uprość swoje życie i miej wszystkie możliwości kontrolowania i sprawdzania pralki za pośrednictwem aplikacji na urządzeniu mobilnym (dodatkowe programy prania, porady i wskazówki, szybkie połączenie z serwisem).



**Czajnik elektryczny**  
**K17CLIN SMK**

**269,-**

- Pojemność 1,7 l
- Obrotowa podstawa
- Automatykne wyłączenie
- Strix
- Pokrywa otwierana ręcznie
- Wskaźnik poziomu wody
- Miejsce do nawinięcia kabla
- Zabezpieczenie przed przegrzaniem
- Materiał korpusu: plastik + metal
- Długość kabla: 0,7 m
- Wymiary: 30 × 28,8 × 19,8 cm
- Kolor: kremowy

↑  
**30**  
cm  
↓



**Toster**  
**T2300CLIN SMK**

**369,-**

- Automatykne wyłączenie
- Funkcja podgrzewania i rozmrażania
- 7 stopni przyrumienienia
- Automatykne wysunięcie z komory podpiekania po zakończeniu programu
- Termostat
- Przycisk wysuwania
- Elegancki wygląd
- Łatwe używanie funkcji
- Miejsce do nawinięcia kabla
- Gumowe nóżki dla stabilności urządzenia w trakcie pracy
- Materiał korpusu: plastik + metal
- Wymiary: 20,9 × 28,8 × 30,9 cm
- Kolor: kremowy



**Czajnik elektryczny z regulacją temperatury**  
**K17DWD**

**259,-**

- Pojemność 1,7 l
- 6 wstępnie ustawionych temperatur
- Podwójne ścianki zmniejszające hałas i dłużej utrzymujące temperaturę wody
- Obrotowa podstawa
- Automatykne wyłączenie
- Przycisk otwierający pokrywę
- Filtr antywapienny
- Strix
- Podświetlenie przycisku
- Miejsce do nawinięcia kabla
- Zabezpieczenie przed przegrzaniem
- Materiał korpusu: plastik + metal
- Długość kabla: 0,7 m
- Wymiary: 25,6 × 22,3 × 16 cm
- Kolor: czarny

↑  
**25,6**  
cm  
↓

Zostań członkiem  
rodziny Gorenje!



Pobierz aplikację  
**gorenje expert**



**Zestaw 1 W zestawie taniej o 974 zł!**

Cena zestawu A **10 122 zł**

Cena poza zestawem 11 096 zł

Cena zestawu B **8 622 zł**

Cena poza zestawem 9 596 zł

**NOWOŚĆ**



**Piekarnik Black Line BCS798S24BG SMK**  
 Kształt HomeMade Plus • SousVide • Programy Automatyczne • MultiFlow 360° • Pieczenie na wielu poziomach • Krok po kroku • SilverMatte • AquaClean • BigSpace – duża przestrzeń • Suszenie • Jogurt • PureSteam • MultiSteam 360° • Funkcja odkamieniania • Zdrowe podgrzewanie • System DC+ • Drzwi Ultracool • SuperSize • PerfectGrill • Szybkie wstępne podgrzewanie • SlowBake • Wymiary: 59,5 × 59,5 × 54,6 cm • Kolor: czarny

**4 599,-**

4599,-  
Najniższa cena z ostatnich 30 dni przed wprowadzeniem obniżki

**2+3 LATA** **A+** **73 L** **23 FUNKCJE**



**Płyta indukcyjna ISC646BSC SMK**  
 AreaFlex • Dotykowa płynna regulacja mocy SliderTouch i MultiSlider • PowerBoost • Timer • Minutnik do gotowania jajek • Wskaźnik mocy resztkowej • ChildLock • Szlifowane krawędzie • Wymiary: 5,6 × 59 × 52 cm • Kolor: czarny

**1 999,-**

1999,-  
Najniższa cena z ostatnich 30 dni przed wprowadzeniem obniżki

**2+3 LATA** **60 cm** **4** **BOOSTER**



niskie zużycie prądu

Okap kominowy **Simplicity**

**WHT6SYB SMK**

3 prędkości okapu • Praca w obiegu otwartym lub zamkniętym • Sterowanie sensorowe • OptiStart • Powłoka TouchFree Inox • Filtr przeciw tłuszczowy aluminiowy zmywalny z pianką poliuretanową • Wymiary: 4,2 × 59,8 × 45,6 cm • Kolory: czarny / biały

**1 299,-**

1299,-  
Najniższa cena z ostatnich 30 dni przed wprowadzeniem obniżki

**2+3 LATA** **B** **60 cm** **650 M<sup>3</sup>/H** **70 dB(A)**

Produkt w zestawie A



**Zmywarka GV693C60UV SMK**  
 ExtraHygiene z technologią UV • 3 kosze • Regulacja górnego kosza MultiClack • Serwis dla kieliszków do wina • Łączność ConnectLife • Pamięć programu • Zmywanie nawet w 15 min • SelfCleaning • Silnik inwerterowy • Wskaźnik pozostałego czasu • Opóźn. startu do 24 h • Czujnik poziomu wody • Czujnik czystości wody • Temperatury zmywania: 40, 45, 50, 55, 60, 65, 70°C • Oświetlenie wew. • Wymiary: 81,6 × 59,8 × 55 cm

**3 199,-**

3 199,-  
Najniższa cena z ostatnich 30 dni przed wprowadzeniem obniżki

**2+3 LATA** **16 KOMPLETOW NACZYŃ** **9,6 LITRA** **39 dB(A)** **WiFi**

Produkt w zestawie B



**Zmywarka GV520E10S SMK**  
 3 kosze • Sterowanie przyciskami • Program szybki • Intensywny • Eko • Mycie wstępne • Program codziennego zmywania • Total AquaStop • Filtr samoczyszczący • Wnętrze ze stali nierdzewnej • Wymiary: 81,5 × 44,8 × 55 cm

**1 699,-**

1 699,-  
Najniższa cena z ostatnich 30 dni przed wprowadzeniem obniżki

**2+3 LATA** **45 cm** **47 dB(A)** **11 KOMPLETOW NACZYŃ** **5 PROGRAMOW** **9,5 LITRA** **1/2 WSADU**

**Zestaw 2 W zestawie taniej o 1 298 zł!**

Cena zestawu A **8 747 zł**

Cena poza zestawem 10 045 zł

Cena zestawu B **8 447 zł**

Cena poza zestawem 9 745 zł



**Piekarnik BSA6747DGM SMK**  
 ConnectLife • BigSpace – duża przestrzeń • Kształt HomeMade • Step-Bake • BakeSensor • Czyszczenie AquaClean i CataClean • Parowy Asystent • Szybkie podgrzewanie • AutoBake • Funkcja Pizza • Pieczenie mrożonych produktów • Pieczenie wielopoziomowe • Wymiary: 59,5 × 59,5 × 56,4 cm • Kolor: czarny

**2 399,-**

2 399,-  
Najniższa cena z ostatnich 30 dni przed wprowadzeniem obniżki

**2+3 LATA** **23 FUNKCJE** **A+** **77 L** **WiFi**



**Płyta indukcyjna GI6421BC SMK**  
 BigZone 23 cm • BridgeZone • OptiZones • Sterowanie dotykowe • PowerBoost • Timer • Minutnik • Fazowana krawędź przednia • Wskaźnik mocy resztkowej • Blokada przed dziećmi • Wymiary: 5,4 × 59,5 × 52 cm • Kolor: czarny

**1 499,-**

1 499,-  
Najniższa cena z ostatnich 30 dni przed wprowadzeniem obniżki

**2+3 LATA** **60 cm** **4** **BOOSTER**



**Okap kominowy Simplicity WHT6SYB SMK**  
 3 prędkości okapu • Praca w obiegu otwartym lub zamkniętym • Sterowanie sensorowe • OptiStart • Powłoka TouchFree Inox • Filtr przeciw tłuszczowy aluminiowy zmywalny z pianką poliuretanową • Wymiary: 4,2 × 59,8 × 45,6 cm • Kolory: czarny / biały

**1 299,-**

1 299,-  
Najniższa cena z ostatnich 30 dni przed wprowadzeniem obniżki

**2+3 LATA** **B** **60 cm** **650 M<sup>3</sup>/H** **70 dB(A)**

Produkt w zestawie A



**Zmywarka GV16D SMK**  
 3 kosze • Extra szybkie mycie 15 min • Extra Higiena • TotalDry • Opóźnienie startu do 24 h • Program SelfCleaning • Filtr samoczyszczący • Czujnik poziomu wody • Czujnik czystości wody • Przyłącze ciepłej wody • Total AquaStop • Wymiary: 81,6 × 59,8 × 55,5 cm

**1 999,-**

1 999,-  
Najniższa cena z ostatnich 30 dni przed wprowadzeniem obniżki

**2+3 LATA** **11 LITRÓW** **16 KOMPLETOW NACZYŃ** **6 PROGRAMOW**

Produkt w zestawie B



**Zmywarka GV520E10S SMK**  
 3 kosze • Sterowanie przyciskami • Program szybki • Intensywny • Eko • Mycie wstępne • Program codziennego zmywania • Total AquaStop • Filtr samoczyszczący • Wnętrze ze stali nierdzewnej • Wymiary: 81,5 × 44,8 × 55 cm

**1 699,-**

1 699,-  
Najniższa cena z ostatnich 30 dni przed wprowadzeniem obniżki

**2+3 LATA** **45 cm** **47 dB(A)** **11 KOMPLETOW NACZYŃ** **5 PROGRAMOW** **9,5 LITRA** **1/2 WSADU**

**NOWOŚĆ**



**Chłodziarko-zamrażarka NRKI418EAO SMK**  
 NoFrost DualAdvance • IonAir z Dynamic Cooling • AdaptTech cooling • XXL SpaceBox • CrispZone z VitaLight i SmartHumidity • FreshZone • Smart FastFreeze • Smart SuperCool • Pojemność chłodziarki 180 l • Pojemność zamrażarki 68 l • 5 półek w chłodziarce • 3 szuflady w zamrażarce • Półka na butelki • Półki MultiAdjust • MultiBox • Alarm otwartych drzwi i wzrostu temperatury • Zawiasy suwakowe • Wymiary: 177,2 × 54 × 54,5 cm  
 Produkt dostępny od maja 2024

**2 849,-**

2 849,-  
Najniższa cena z ostatnich 30 dni przed wprowadzeniem obniżki

**2+3 LATA** **E** **248 L** **39 dB(A)** **177,2 cm** **NoFrost**



Zestaw 3

W zestawie taniej o 974 zł!

Cena zestawu **5 622 zł**

Cena poza zestawem **6 596 zł**

! NOWOŚĆ




**1 799,-**  
Najniższa cena z ostatnich 30 dni przed wprowadzeniem obniżki

**Piekarnik Simplicity BOS6737SYB SMK**  
HomeMade Plus • AirFry • BigSpace • DC+ System • Pieczenie w 300°C • Delikatne pieczenie • Delikatne zamykanie i otwieranie • Zapiekanka • PerfectGrill • Programy parowe • Emalia Eco Clean • Czyszczenie Aqua Clean • Zdejmowane szklane drzwi • Wymiary: 59,5 × 59,5 × 56,4 cm • Kolor: czarny / biały

\* 2 LATA + 3

A 77 L 13 FUNKCJI LED

! NOWOŚĆ



**1 299,-**  
Najniższa cena z ostatnich 30 dni przed wprowadzeniem obniżki

**Kuchenka mikrofalowa BM235G1SYB SMK**  
Auto menu: 9 programów • Sterowanie dotykowe i pokrętelem • Moc grilla 1200 W • Moc mikrofal: 900 W • Rozmrażanie • AquaClean • Talerz obrotowy o śr. 31,5 cm • Wnętrze ze stali nierdzewnej InoxTerror • Zabezpieczenie przed dziećmi • Zabezpieczenie drzwi przed otwarciem w trakcie pracy • Wymiary: 39 × 59,5 × 35,1 cm • Kolory: czarny / biały

\* 2 LATA + 3 60 cm 4 BOOSTER

! NOWOŚĆ



**1 799,-**  
Najniższa cena z ostatnich 30 dni przed wprowadzeniem obniżki

**Płyta indukcyjna GI6421SYB**  
BigZone 23 cm • BridgeZone • PowerBoost • OptiZones • Sterowanie dotykowe • Minutnik • Wskaźniki ciepła resztkowego • Wskaźnik mocy resztkowej • Blokada rodzicielska • Wymiary: 5,4 × 59,5 × 52 cm • Kolory: czarny / biały

60 cm 9 FUNKCJI BOOSTER



**1 699,-**  
Najniższa cena z ostatnich 30 dni przed wprowadzeniem obniżki

**Zmywarka GV520E10S SMK**  
3 kosze • Sterowanie przyciskami • Program szybki • Intensywny • Eko • Mycie wstępne • Program codziennego zmywania • Total AquaStop • Filtr samoczyszczący • Wnętrze ze stali nierdzewnej • Wymiary: 81,5 × 44,8 × 55 cm

E A G

\* 2 LATA + 3

45 cm 11 KOMPLETOW NACZYŃ 9,5 LITRA 47 dB(A) 5 PROGRAMÓW 1/2 WSADU

Zestaw 4

W zestawie taniej o 1 087 zł!

Cena zestawu **7 259 zł**

Cena poza zestawem **8 346 zł**

! NOWOŚĆ



**1 999,-**  
Najniższa cena z ostatnich 30 dni przed wprowadzeniem obniżki

**Piekarnik BOS67372CLI SMK**  
BigSpace • Kształt HomeMade • AirFry • DynamicCooling+ • Zawias SoftOpen / GentleClose • ExtraSteam • Szybkie nagrzewanie • Funkcja Pizza • FrozenBake • Sterowanie pokrętkami • Czyszczenie AquaClean • CoolDoor • Wyjmowana szyba w drzwiach • Wymiary: 59,5 × 59,5 × 54,6 cm • Kolor: kremowy

\* 2 LATA + 3 A 77 L 13 FUNKCJI



**1 699,-**  
Najniższa cena z ostatnich 30 dni przed wprowadzeniem obniżki

**Płyta indukcyjna GI6421CLBSC SMK**  
BigZone 23 cm • BridgeZone • Sterowanie dotykowe • OptiZones • Zegar • Wskaźnik mocy resztkowej • Szlifowane krawędzie • Zabezpieczenie przed dziećmi • Wymiary: 5,4 × 59,5 × 52 cm • Kolor: czarny

60 cm 9 FUNKCJI



**1 449,-**  
Najniższa cena z ostatnich 30 dni przed wprowadzeniem obniżki

**Okap kominowy DK63MCLI SMK**  
Sterowanie mechaniczne przyciskami • 4 stopnie pracy wentylatora • Praca jako wyciąg/pochłaniacz • Oświetlenie LED • Włącznik i wyłącznik oświetlenia • Funkcja wyciągu perymetrycznego • Aluminiowy filtr przeciw tłuszczowy (zmywalny) • 1 silnik • Wymiary: 31 × 60 × 50 cm • Kolor: kremowy

\* 2 LATA + 3 D 60 cm 621 M<sup>3</sup>/H 65 dB(A)



**3 199,-**  
Najniższa cena z ostatnich 30 dni przed wprowadzeniem obniżki

**Chłodziarko-zamrażarka NRK6202CLI SMK**  
IonAir z MultiFlow 360° • AdaptTech cooling • CrispZone • Convert FreshZone • EcoMode • Szybkie zamrażanie • Połka na butelki z zabezpieczeniem • 5 półek w chłodziarkę • 3 szuflady w zamrażalniku • Pojemność chłodziarki: 235 l • Pojemność zamrażalnika: 96 l • Zdolność zamrażania 9 kg • Alarm zbyt wysokiej temperatury - dźwiękowy i świetlny • Oświetlenie LED • Wymiary: 200 × 60 × 59,2 cm • Kolor: kremowy

F A G

\* 2 LATA + 3 200 cm 331L 38 dB(A) NoFrost

# 3 Technologie parowe od Beko

Chrupiące, aromatyczne pieczywa, idealnie wyrośnięte ciasta, soczyste warzywa czy doskonale wypieczone mięso - wszystko przyrządzisz w piekarnikach parowych Beko.

## SteamAdd™

Pieczenie ze smakiem w parze



## SteamAssisted™

Puszyste wypieki i soczyste dania



# Idealne efekty pieczenia dzięki wykorzystaniu pary

Więcej witamin  
i składników odżywczych

Aromatyczne  
oraz smaczne potrawy

## SteamAid™

Chrupiące na zewnątrz -  
soczyste w środku



**beko**

beko

# PAKIETOWE PRO MOCJE

Atrakcyjne promocje na innowacyjne urządzenia marki Beko tylko w Max Kuchnie! Postaw na nowoczesność i wyjątkowy wygląd!



# 5 LAT OCHRONY SERWISOWEJ\*

\* 5 lat ochrony serwisowej na produkty Beko przy zakupie urządzenia AGD wraz z meblami kuchennymi.

Regulamin promocji dostępny na stronie: [www.rejestracjaproduktu.pl/beko/register](http://www.rejestracjaproduktu.pl/beko/register). Maksymalny termin wypełnienia formularza rejestracyjnego to 14 dni od daty zakupu.

Czas trwania promocji do 31.12.2024 r.

## PROMOCJA PLUS 1

### 5 + 1 najtańszy za **1,23 zł**

Przy zakupie 6 produktów Beko z różnych grup produktowych (w tym piekarnik, zmywarka, płyta grzewcza) najtańszy z nich kosztuje 1,23 zł.

### 4 + 1 najtańszy **70% taniej**

Przy zakupie 5 produktów Beko z różnych grup produktowych (w tym piekarnik, zmywarka) na najtańszy z nich przysługuje rabat 70%\*

### 3 + 1 najtańszy **50% taniej**

Przy zakupie 4 produktów Beko z różnych grup produktowych (w tym piekarnik, zmywarka) na najtańszy z nich przysługuje rabat 50%\*

\*Rabat liczony od ceny najtańszego produktu.

\*Promocja dotyczy wyłącznie urządzeń z katalogu.

\*Kupiony zestaw musi zawierać piekarnik oraz płytę grzewczą

\*Promocja może być stosowana zamiennie z Promocją MULTI, ale promocje te nie łączą się.

\*Oferta nie łączy się z innymi promocjami oprócz 5 lat ochrony serwisowej.

\*Regulamin promocji dostępny też na stronie [www.maxkuchnie.pl](http://www.maxkuchnie.pl)

## PRODUKT ZA 1,23 ZŁ

Przy zakupie zestawu urządzeń do zabudowy Beko o określonej wartości **zyskaj produkt za 1,23 zł\***

Przy zakupie zestawu:



ekspres ciśnieniowy  
CEG3194B

za min.  
9 000 zł

**1,23 zł**

1999 - najniższa cena z ostatnich 30 dni przed wprowadzeniem obniżki

- w tym obowiązkowo płyta + piekarnik



robot sprzątający  
VRR60110VW

za min.  
6 000 zł

**1,23 zł**

799 - najniższa cena z ostatnich 30 dni przed wprowadzeniem obniżki

- w tym obowiązkowo płyta + piekarnik



czajnik  
WKM8306B

za min.  
4 000 zł

**1,23 zł**

159 - najniższa cena z ostatnich 30 dni przed wprowadzeniem obniżki

min. 2 urządzeń z różnych grup produktowych

\*Promocje nie łączą się oprócz 5 lat ochrony serwisowej.

\*Promocja obowiązuje do wyczerpania zapasów i dotyczy wyłącznie urządzeń z katalogu.

\*Promocja nie obejmuje urządzeń wolnostojących oraz drobnego AGD.

\*Regulamin promocji dostępny też na stronie [www.maxkuchnie.pl](http://www.maxkuchnie.pl).

# Poznaj wyjątkowe piekarniki Beko z linii Beyond Deep Black

**NOWOŚĆ**

Piekarnik parowy z generatorem pary  
**BCBIS17400KSBS Studio**

**2 799,-**



Technologia  
**SteamAid™**



**bPRO 500** • AeroPerfect • SteamAid™ • Soft Door™ - miękkie zamykanie drzwi • Czyszczenie parowe • Pieczenie 3D • Pizza • Grill • Rozmrażanie • Podłącz i piecz • Booster • Chłodne drzwi – 3 szyby • Przyciemniana szyba • Prowadnice teleskopowe • Drabinki boczne (5 poziomów) • Standardowa taca • 2 ruszty • Intuicyjny wyświetlacz LED • Kolor: czarne szkło

Produkt dostępny od maja 2024 r.

**NOWOŚĆ**

Piekarnik parowy SteamAssisted  
**BCBIS17300KSBMPS Studio**

**2 199,-**



Technologia  
**SteamAssisted**



**b300** • SteamAssisted – pieczenie wspomagane parą • AeroPerfect • Czyszczenie pyrolityczne • Czyszczenie parowe • Pieczenie 3D • Rozmrażanie • Grill • Podłącz i piecz • Zimne drzwi – 4 szyby • Przyciemniana szyba • Prowadnice teleskopowe • Drabinki boczne (5 poziomów) • Intuicyjny wyświetlacz LED • Kolor: czarne szkło

Produkt dostępny od maja 2024 r.

**NOWOŚĆ**

Piekarnik parowy SteamAdd  
**BCBIS17300KSB Studio**

**1 699,-**



Technologia  
**SteamAdd**



**b300** • SteamAdd – pieczenie wspomagane parą • Soft Door™ - miękkie zamykanie drzwi • AeroPerfect • Pieczenie 3D • Rozmrażanie • Pizza • Grill • Chowane pokręta • Booster • Intuicyjny wyświetlacz LED • Prowadnice teleskopowe • Drabinki boczne (5 poziomów) • Głęboka taca • Standardowa taca • Ruszt • Wymiary: 59,5 × 59,4 × 56,7 cm • Kolor: czarne szkło

Produkt dostępny od maja 2024 r.

**NOWOŚĆ**

Piekarnik FanAssisted  
**BCBIE17300KSB Studio**

**1 499,-**



Technologia  
**AeroPerfect**



**b300** • Fan Assisted • AeroPerfect • Czyszczenie parowe • Grill • Booster • Intuicyjny wyświetlacz LED • Prowadnice teleskopowe • Drabinki boczne (5 poziomów) • Standardowa taca • Ruszt • Kolor: czarne szkło

Produkt dostępny od maja 2024 r.



Piekarnik  
**BBVM17400BCS**  
**Split&Cook**

2 599,-




**bPRO 500 • AeroPerfect • Split & Cook®:**  
2 piekarniki w 1 • **Soft Door™** - miękkie zamykanie drzwi • Pieczenie 3D • Katalityczny system czyszczenia • Czyszczenie parowe Simple Steam • Rozmrażanie • Termoobieg • Pizza • Grill • Pojemność 72 l • Prowadnice teleskopowe - 2 poziomy • Wymiary: 59,5 × 59,4 × 56,7 cm • Kolor: czarne szkło



Piekarnik  
**BBIM17400BS**  
**STUDIO**

2 199,-



**bPRO 500 • AeroPerfect • HomeWhiz (Wifi) • Soft Door™** - miękkie zamykanie drzwi • **Booster • PizzaPro™** • Pieczenie 3D • Rozmrażanie • Czyszczenie parowe • Prowadnice teleskopowe - 1 poziom • Drabinki boczne 5 poziomów • Pizzapro • Grill • Podłącz i piecz • Intuicyjny wyświetlacz LED • 3 szyby w drzwiach • Wymiary: 59,5 × 59,4 × 56,7 cm • Kolor: czarne szkło

NOWOŚĆ



Piekarnik  
**BBIM17400BDS**  
**STUDIO**

1 999,-




**bPRO 500 • AeroPerfect • Soft Door™** - miękkie zamykanie drzwi • **PizzaPro™** • Pieczenie 3D • Sterowanie Touch Control • Eco termoobieg • Termoobieg • Grill • Prowadnice teleskopowe - 1 poziom • Rozmrażanie • Minutnik • Oświetlenie halogenowe • Blokada rodzicielska • Wymiary: 59,5 × 59,4 × 56,7 cm • Kolor: czarne szkło



Piekarnik multifunkcyjny  
**BBIR17300BCS**

1 499,-




**b300 • AeroPerfect • Soft Door™** - miękkie zamykanie drzwi • Pieczenie 3D • Czyszczenie katalityczne • Termoobieg • Rozmrażanie • Grill • Chowane pokręta • Booster • Prowadnice teleskopowe - 1 poziom • Drabinki boczne 5 poziomów • Wymiary: 59,5 × 59,4 × 56,7 cm • Kolor: czarne szkło



Piekarnik  
**BBIE17300B**

1 249,-



**b300 • AeroPerfect** • Czyszczenie parowe Simple Steam • Booster • Termoobieg • Grill • Oświetlenie halogenowe • Blokada rodzicielska • Wymiary: 59,5 × 59,4 × 56,7 cm • Kolor: czarne szkło



Kuchenka mikrofalowa  
**BMGB25333BG**

1 549,-



**Programy automatyczne** • Sterowanie elektroniczne - pokrętem • Automatyczne gotowanie • Szybki start • Rozmrażanie • Moc mikrofal: 900 W • Moc grilla 1000 W • Zegar • Minutnik • Blokada rodzicielska • Wymiary: 38,8 × 59,5 × 39,2 cm • Kolor: czarne szkło



Zestaw do zabudowy  
(piekarnik + płyta indukcyjna)  
**BBSE17300B**

2 399,-

- Piekarnik:**
- AeroPerfect
  - Czyszczenie parowe - simple steam
  - Szybkie nagrzewanie Booster
  - Termostabilizacja
  - Grill
  - Blokada rodzicielska
  - Wymiary: 59,5 × 59,4 × 56,7 cm
  - Kolor: czarne szkło

- Płyta**
- Sterowanie Touch Control
  - Booster
  - Wskaźnik ciepła resztkowego
  - Kolor: czarne szkło



Kuchenka mikrofalowa  
**BMGB20212B**

1 299,-

- 8 programów automatycznych • Moc mikrofal 800 W • Moc grilla 1000 W • 5 poziomów mocy • Sterowanie sensorowe z pokręteł • Elektroniczne otwierane drzwiczek • Grill kwarcowy • Wymiary: 38,8 × 59,5 × 33,3 cm • Kolor: czarne szkło



Płyta indukcyjna z wyciągiem  
**HIXI84700UF**

- 1 strefa IndyFlex™ • Sterowanie Direct Acces (slider) • Funkcja pauzy Stop & Go • Booster • Power Management • Timer • Automatykne dopasowanie prędkości pracy okapu • 3 prędkości pracy wyciągu • Wskaźnik ciepła resztkowego • Automatykne wyłączenie • Blokada rodzicielska • Ochrona przeciwprzebieciowa • Wymiary: 22,3 × 82 × 52 cm • Kolor: czarne szkło

W zestawie: filtry węglowe, pojemnik na skropliny

5 499,-



Płyta indukcyjna z wyciągiem  
**HIXI64700UF**

- 1 strefa IndyFlex™ • Sterowanie Direct Acces (slider) • Funkcja pauzy Stop & Go • Booster • Power Management • Timer • Automatykne dopasowanie prędkości pracy okapu • 3 prędkości pracy wyciągu • Wskaźnik ciepła resztkowego • Automatykne wyłączenie • Blokada rodzicielska • Ochrona przeciwprzebieciowa • Wymiary: 22,3 × 60 × 52 cm • Kolor: czarne szkło

W zestawie: filtry węglowe, pojemnik na skropliny

4 949,-



Płyta indukcyjna  
**HII68811NT**

- 2 Strefy IndyFlex™ • Sterowanie Direct Acces Premium • Funkcja pauzy Stop & Go • Booster • Funkcja Move • 9 pół grzewczych • Timer • Wskaźnik ciepła resztkowego • Automatykne wyłączenie • System ochrony przeciwprzebieciowej • Blokada rodzicielska • Szlifowane krawędzie • Wymiary: 5,5 × 58 × 51 cm • Kolor: czarne szkło


3 049,-



Płyta indukcyjna  
**HII64822QUFT STUDIO**

- 1 strefa IndyFlex™ • Sterowanie Direct Acces Premium • Funkcja pauzy Stop & Go • Booster • Power Management • EasyFit • Timer • Wskaźnik ciepła resztkowego • Wykrywanie naczyń • System ochrony przeciwprzebieciowej • Blokada rodzicielska • Szlifowana krawędź • Wymiary: 4,8 × 59 × 52 cm • Kolor: czarne szkło

2 149,-



Płyta indukcyjna  
**HII64720QUF2T STUDIO**

- 2 Strefy IndyFlex™ • Sterowanie Direct Acces (slider) • Łączność HobToHood® • Booster • Power management • Timer • Wskaźnik ciepła resztkowego • System ochrony przeciwprzebieciowej • Blokada rodzicielska • Wymiary: 4,8 × 59 × 52 cm • Kolor: czarne szkło

2 099,-



Płyta indukcyjna  
**HII64200FMTR**

- 1 strefa IndyFlex™ • Sterowanie Easy Direct • Funkcja pauzy Stop & Go • Booster • Power management • EasyFit • Timer • Wskaźnik ciepła resztkowego • Wykrywanie naczyń • Blokada przed dziećmi • Zabezpieczenie przed przegrzaniem • Zabezpieczenie przed zalaniem • Automatykne wyłączenie • Wymiary: 5,2 × 59 × 52 cm • Kolor: czarne szkło

1 549,-



Płyta indukcyjna  
**HII64205MTB**

- Sterowanie Easy Direct • Funkcja pauzy Stop & Go • Booster • Power management • EasyFit • Szlifowane krawędzie (wszystkie) • Timer • Wskaźnik ciepła resztkowego • Wykrywanie naczyń • Blokada przed dziećmi • Zabezpieczenie przed przegrzaniem • Zabezpieczenie przed zalaniem • Automatykne wyłączenie • Wymiary: 5,2 × 59 × 52 cm • Kolor: czarne szkło


1 399,-



Płyta indukcyjna  
**HII64402MTX**

- Sterowanie dotykowe • Booster • EasyFit • Inoxyowa krawędź dolna • Timer • Wskaźnik ciepła resztkowego • Blokada przed dziećmi • Zabezpieczenie przed przegrzaniem • Zabezpieczenie przed zalaniem • Automatykne wyłączenie • Wymiary: 5,2 × 59 × 52 cm • Kolor: czarne szkło

1 249,-



Płyta indukcyjna  
**HDMI32400DT**

- Sterowanie dotykowe • Booster • EasyFit • Timer • Wskaźnik ciepła resztkowego • Automatykne wyłączenie • Blokada rodzicielska • Wymiary: 5 × 28,8 × 51 cm • Kolor: czarne szkło

1 149,-






**Płyta gazowa**  
**HIYG64225SBOP**  
 Ruszty żeliwne • Palnik WOK • Sterowanie z frontu • 4 wydajne palniki gazowe • Ekstra przestrzeń – więcej miejsca na płycie • Zabezpieczenie przeciw wypływowi gazu • Gaz na szkle • Wymiary: 4,6 × 60 × 52,4 cm • Kolor: czarne szkło

**1 099,-**



**Płyta gazowa**  
**HILG64225S**  
 Ruszty żeliwne • Sterowanie z frontu • 4 wydajne palniki gazowe • Zabezpieczenie przeciw wypływowi gazu • Gaz na szkle • Wymiary: 58,5 × 52,4 cm • Kolor: czarne szkło

**899,-**



**Płyta gazowa**  
**HIAW64225SB**  
 Ruszty żeliwne • Palnik WOK • Sterowanie z frontu • 4 wydajne palniki gazowe • Zabezpieczenie przeciw wypływowi gazu • Automatykne odcięcie gazu • Wymiary: 4,6 × 58 × 51 cm • Kolor: czarny

**699,-**




**Piekarnik**  
**BBIM64300WMS**  
 B300 • AeroPerfect • Soft Door™ – miękkie zamykanie drzwi • Pieczenie 3D • Czyszczenie parowe Simple Steam • Ścianki katalizacyjne • Booster • Termoobieg • Grill • Prowadnice teleskopowe - 1 poziom • Rozmrażanie • Oświetlenie halogenowe • Blokada rodzicielska • Wymiary: 59,5 × 59,4 × 56,7 cm • Kolor: białe szkło

**1 349,-**



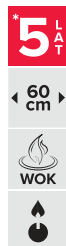
**Kuchenka mikrofalowa**  
**BMGB25333WG**  
 Programy automatyczne • Sterowanie elektroniczne – pokrętkiem • Automatykne gotowanie • Szybki start • Rozmrażanie • Moc mikrofal: 900 W • Moc grilla 1000 W • Zegar • Minutnik • Blokada rodzicielska • Wymiary: 38,8 × 59,5 × 39,2 cm • Kolor: białe szkło

**1 399,-**



**Płyta indukcyjna**  
**HII64200FMTW**  
 1 strefa IndyFlex™ • Sterowanie Easy Direct • Funkcja pauzy Stop & Go • Booster • Power management • EasyFit • Timer • Wskaźnik ciepła resztkowego • Wykrywanie naczyń • Blokada przed dziećmi • Zabezpieczenie przed przegrzaniem • Zabezpieczenie przed zalaniem • Automatykne wyłączenie • Wymiary: 5,2 × 58 × 51 cm • Kolor: białe szkło

**1 849,-**



**Płyta gazowa**  
**HILW64225SW**  
 Ruszty żeliwne • Palnik WOK • Sterowanie z frontu • 4 wydajne palniki gazowe • Zabezpieczenie przeciw wypływowi gazu • Gaz na szkle • Wymiary: 58,5 × 52,4 cm • Kolor: białe szkło

**999,-**



**Płyta gazowa**  
**HILW641225W**  
 Ruszty żeliwne • Palnik WOK • 4 wydajne palniki gazowe • Zabezpieczenie przeciw wypływowi gazu • Gaz na szkle • Wymiary: 4,6 × 60 × 52,4 cm • Kolor: białe szkło

**899,-**



**Okap teleskopowy**  
**HNT62210B**  
 3 tryby pracy • Praca jako pochłaniacz/wyciąg • Sterowanie mechaniczne • Metalowy filtr kasetowy do mycia w zmywarce • Szklany panel • Oświetlenie LED 2 × 3 W • Wymiary: 13,9 × 60 × 30,5-43,3 cm • Kolor: czarny

**499,-**



**Okap do zabudowy**  
**HNU61422B**  
 3 tryby pracy • Praca jako pochłaniacz/wyciąg • 3 poziomy mocy • Sterowanie przyciskami • Filtr metalowy dostosowany do mycia w zmywarce • Możliwość dokupienia filtra węglowego • Oświetlenie 2 × 3 W • Wymiary: 20 × 52,2 × 28,4 cm • Kolor: czarny

**649,-**



**Okap kominowy**  
**HCA62541B**  
 3 tryby pracy + intensywny • Praca jako pochłaniacz/wyciąg • Sterowanie mechaniczne • Aluminiowy filtr przeciwłuszczowy do mycia w zmywarce • Wskaźnik nasycenia filtra • Autowylączenie • Oświetlenie LED 2 × 1 W • Wymiary: 34,5-102,5 × 59,6 × 33,4 cm • Kolor: czarne szkło

**1 199,-**



**Okap kominowy**  
**HCA62321B**  
 3 tryby pracy • Praca jako pochłaniacz/wyciąg • Sterowanie mechaniczne • Aluminiowy filtr przeciwłuszczowy do mycia w zmywarce • Oświetlenie LED 2 × 3 W • Wymiary: 65-88 × 59,6 × 33,4 cm • Kolor: czarny

**649,-**





C A ↑ G

Zmywarka  
**BDIN38640D**

2 549,-

- Zmywanie Fast+
- DeepWash
- System Acrobat w górnym koszu
- FlexiDrawer: 5-pozycyjna szuflada na sztućce
- GlassShield
- CornerIntense
- Funkcja tabletki
- Automatykne otwieranie drzwi
- Czujnik zabrudzenia
- Opóźnienie startu do 24 h

- WaterStop
- Zawiasy ślizgowe
- Dno ze stali nierdzewnej
- Wygodny dispenser
- Oświetlenie wnętrza
- Silnik inwerterowy
- LEDSpot
- Wymiary: 81,8 × 59,8 × 55 cm



## DeepWash

Specjalne dysze myjące DeepWash dotrą na dno nawet najgłębszych naczyń, takich jak wazon czy butelki. Wystarczy ustawić je w odpowiednim miejscu kosza, a zmywarka zajmie się resztą.

5 LAT \* 60 cm > 16 9,5 44 8  
KOMPLETOWY NACZYŃ LITRA dB(A) PROGRAMÓW



D A ↑ G

Zmywarka  
**BDIN36532**

2 299,-

- Zawiasy ślizgowe
- FlexiDrawer: 5-pozycyjna szuflada na sztućce
- LED spot
- Automatykne otwieranie drzwi
- Technologia HygieneShield
- System Acrobat – regulacja wysokości górnego kosza
- Glass Shield
- Program Quic&Shine
- Opóźnienie startu (0,5-24)
- Aquastop
- Dno ze stali nierdzewnej
- Wymiary: 81,8 × 59,8 × 55 cm

5 LAT \* 60 cm > 13 12,9 49  
KOMPLETOWY NACZYŃ LITRÓW dB(A)

5 1/2 PROGRAMÓW WSADU



E A ↑ G

Zmywarka  
**BDIN38523Q**

2 149,-

- Zawiasy ślizgowe
- Szuflada na sztućce
- LED spot
- System Acrobat – regulacja wysokości górnego kosza
- Full Size
- HygieneIntense
- AqualIntense – dodatkowe ramię myjące
- GlassShield
- Uchwyty do mycia blach
- Funkcja tabletki All in 1
- WaterStop
- Dno ze stali nierdzewnej
- Wymiary: 81,8 × 59,8 × 55 cm

5 LAT \* 60 cm > 15 9,5 44  
KOMPLETOWY NACZYŃ LITRA dB(A)

8 PROGRAMÓW



E A ↑ G

Zmywarka  
**DIN35321**

1 649,-

- Zawiasy ślizgowe
- System Acrobat – regulacja wysokości górnego kosza
- Direct Access
- Quick&Shine
- Funkcja tabletki All in 1
- Opóźnienie startu do 3-6-9 h
- Połowa załadunku
- Water Stop
- Dno ze stali nierdzewnej
- Wymiary: 81,8 × 59,8 × 55 cm

5 LAT \* 60 cm > 13 12,9 49  
KOMPLETOWY NACZYŃ LITRÓW dB(A)

5 1/2 PROGRAMÓW WSADU



C A ↑ G

Zmywarka  
**BDIS38041Q**

2 399,-

- Zawiasy ślizgowe
- Szuflada na sztućce
- LED spot
- Automatykne otwieranie drzwi
- Fast+
- Oświetlenie wnętrza
- GlassShield
- Hygiene Intense
- AqualIntense
- System Acrobat – regulacja wysokości górnego kosza
- Silnik inwerterowy
- GlassShield
- Funkcja tabletki All in 1
- WaterStop
- Dno ze stali nierdzewnej
- Wymiary: 81,8 × 44,8 × 55 cm

5 LAT \* 45 cm > 10 8,9 45  
KOMPLETOWY NACZYŃ LITRA dB(A)

8 PROGRAMÓW



E A ↑ G

Zmywarka  
**DIS48020**

1 799,-

- Zawiasy ślizgowe
- Fast+
- AqualIntense
- System Acrobat – regulacja wysokości górnego kosza
- GlassShield
- Hot Air Drying
- Extra Suszenie
- WaterSafe+™
- Dno ze stali nierdzewnej
- Wymiary: 81,8 × 44,8 × 55 cm

5 LAT \* 45 cm > 8,7 10 46  
KOMPLETOWY NACZYŃ LITRA dB(A)

8 PROGRAMÓW



E A ↑ G

Zmywarka  
**DIS35025**

1 499,-

- LEDSpot
- Direct Access
- Quick&Shine
- Extra Drying
- Opóźnienie startu do 3-6-9 h
- Połowa załadunku
- System Water Safe
- Dno ze stali nierdzewnej
- Wymiary: 81,8 × 44,8 × 55 cm

5 LAT \* 45 cm > 10 11,9 48  
KOMPLETOWY NACZYŃ LITRA dB(A)

5 1/2 PROGRAMÓW WSADU



Chłodziarko-zamrażarka do zabudowy  
**BCNE400E40SN**

Zawiasy ślizgowe • NeoFrost™ • HarvestFresh • EverFresh® • AeroFlow • Kompresor ProSmart™ Inverter • Sterowanie elektroniczne • Szybkie mrożenie • Pojemność chłodziarki: 280 l • Pojemność zamrażarki: 75 l • 3 półki w chłodziarce • 3 szuflady w zamrażarce • Półka na butelki • Zdolność zamrażania: 5,2 kg/24 h • Funkcja Eco • Tryb wakacyjny • Alarm otwartych drzwi • Oświetlenie LED • Wymiary: 194 × 69 × 55 cm

**4 299,-**



Chłodziarko-zamrażarka do zabudowy  
**BCNA275E5SN**

Zawiasy ślizgowe • NeoFrost™ • HarvestFresh • CoolRoom • Kompresor ProSmart™ Inverter • Multizone w zamrażarce - zakres temperatur -24°C + 10°C • Sterowanie elektroniczne • 3 półki w chłodziarce • 3 szuflady w zamrażalniku • Pojemność chłodziarki: 185 l • Pojemność zamrażalnika: 69 l • Szybkie mrożenie • Tryb wakacyjny • Zdolność zamrażania: 3,2 kg/24 h • Czas wzrostu temperatury: 13 h • Alarm otwartych drzwi • Oświetlenie LED • Drzwi ze zmianą kierunku otwierania • Wymiary: 177,5 × 54 × 54,5 cm

**2 899,-**



Chłodziarko-zamrażarka do zabudowy  
**BCNA306E42SN**

NeoFrost™ • HarvestFresh • Kompresor ProSmart™ Inverter • Funkcja szybkiego mrożenia • Funkcja szybkiego chłodzenia • Tryb wakacyjny • Funkcja Eco • Pojemność chłodziarki 215 l • Pojemność zamrażarki: 69 l • 2 szuflady w chłodziarce • 3 szuflady w zamrażarce • Półka na butelki • Alarm otwartych drzwi • Drzwi z możliwością zmiany kierunku otwierania • Wyświetlacz LED • Wymiary: 193,5 × 54 × 54,5 cm

**3 249,-**



Chłodziarko-zamrażarka do zabudowy  
**BCNA254E43SN**

Zawiasy ślizgowe • NeoFrost™ • HarvestFresh • Kompresor ProSmart™ Inverter • Sterowanie elektroniczne • 4 półki w chłodziarce • 3 szuflady w zamrażalniku • Pojemność chłodziarki: 185 l • Pojemność zamrażalnika: 69 l • Szybkie chłodzenie • Szybkie mrożenie • Tryb wakacyjny • Zdolność zamrażania: 3,2 kg/24 h • Oświetlenie LED • Alarm otwartych drzwi • Wymiary: 177,5 × 54 × 54,5 cm

**2 599,-**



Chłodziarko-zamrażarka do zabudowy  
**BCHA275K41SN**

Zawiasy ślizgowe • Semi No-frost • 4 półki w chłodziarce • 3 szuflady w zamrażalniku • Pojemność chłodziarki: 193 l • Pojemność zamrażalnika: 69 l • Szybkie mrożenie • Zdolność zamrażania: 3,2 kg/24 h • Oświetlenie LED • Alarm otwartych drzwi • Wymiary: 177,5 × 54 × 54,5 cm


**2 349,-**



Chłodziarko-zamrażarka side by side  
**GN163140ZGBN**

NeoFrost™ • HarvestFresh • EverFresh® • Kompresor ProSmart™ Inverter • Szybkie Mrożenie • Tryb wakacyjny • Pojemność chłodziarki 368 l • Pojemność zamrażarki 212 l • 3 szuflady w chłodziarce • 2 szuflady w zamrażarce • Półka na butelki • Alarm otwartych drzwi • Wyświetlacz LED • Wymiary: 179 × 91 × 70,5 cm • Kolor: czarne szkło

**4 849,-**



**D** A ↑ G

↑ 192 cm  
560 M<sup>3</sup>/H  
38 dB(A)  
NoFrost

Chłodziarko-zamrażarka wolnostojąca

**RCNE560E60ZGBHN**

NeoFrost • HarvestFresh • EverFresh+® • Kompresor ProSmart™ Inverter • CoolRoom • Aplikacja HomeWhiz (WiFi) • Półka na butelki • 3 półki w chłodziarce • 3 szuflady w zamrażalniku • Pojemność chłodziarki: 356 l • Pojemność zamrażalnika: 158 l • Szybkie chłodzenie • Szybkie mrożenie • Tryb wakacyjny • Zdolność zamrażania: 7,8 kg/24 h • Czas wzrostu temperatury: 16 h • Oświetlenie LED • Alarm otwartych drzwi • Blokada rodzicielska • Wymiary: 192 × 70 × 74,5 cm • Kolor: czarne szkło

**5 049,-**



**E** A ↑ G

↑ 186,5 cm  
367L  
37 dB(A)  
NoFrost

.....SmoothFit – możliwość postawienia urządzenia bezpośrednio przy ścianie lub w ciągu mebli

Chłodziarko-zamrażarka wolnostojąca

**B3XRCNA364HXB**

Neofrost • HarvestFresh • Funkcja Eco • Sterowanie elektroniczne • 4 półki w chłodziarce • 3 szuflady w zamrażalniku • Pojemność chłodziarki: 210 l • Pojemność zamrażalnika: 106 l • Szybkie mrożenie • Tryb wakacyjny • Zdolność zamrażania: 6 kg/24 h • Czas wzrostu temperatury: 11 h • System SmoothFit • Drzwi otwierane pod kątem 90° • Alarm otwartych drzwi • Oświetlenie LED • Wymiary: 186,5 × 59,5 × 66,3 cm • Kolor: inox

**2 499,-**



**C** A ↑ G

Pralka do zabudowy  
**WITV8712X0W**

- Silnik inwerterowy ProSmart
- AquaFusion
- Program BabyProtect+ (sterylność ubrań dziecięcych)
- Maksymalna prędkość wirowania 1400 obr./min
- Opóźniony start
- Wskaźnik czasu końca programu
- Blokada przed dziećmi
- Regulacja prędkości wirowania
- System kontroli zużycia wody
- Pranie wstępne
- Pranie ekspresowe
- Dodatkowe płukanie
- Wymiary: 82 × 60 × 56 cm
- Kolor: biały

**2 249,-**

5 LAT 8 KG 15 PROG 67 dB(A)



Suszarka  
**B3T67249WPB**

- Silnik inwerterowy ProSmart
- Czujnik suszenia i wilgotności OptiSense
- Technologia pary Steam Cure
- Technologia pompy ciepła
- AquaWave®
- Filtr fuzyjny / Filtr termoaktywny
- Technologia EcoGentle zachowująca kolory ubrań
- 15 programów
- Program cichy
- Opóźniony start
- Oświetlenie bębna LED
- Odpływ bezpośredni
- Blokada rodzicielska
- Wymiary: 85 × 60 × 47 cm
- Kolor: biały

**2 859,-**

A+++ 7 KG 64 dB(A)



**A** A ↑ G

Pralka  
**B3WUFU510415WPBPS**

- HomeWhiz – (łączność Bluetooth)
- Program StainExpert – usuwa 24 rodzaje plam
- Fast+ – do 55% szybsze pranie
- Silnik inwerterowy ProSmart
- Technologia pary Steam Cure
- AquaWave®
- Maks. prędkość wirowania: 1400 obr./min
- Program do odzieży turystycznej/sportowej
- Program czyszczenia bębna
- Opóźniony start
- Awaryjny wąż spustowy wody
- Blokada rodzicielska
- Zabezpieczenie przed zalaniem
- Wymiary: 85 × 60 × 58 cm
- Kolor: biały

**2 499,-**

10 KG 15 PROG 75 dB(A)



**A** A ↑ G

Pralka  
**B3WUFU57215WPB**

- HomeWhiz – (łączność Bluetooth)
- Program StainExpert – usuwa 24 rodzaje plam
- Fast+ – do 55% szybsze pranie
- Silnik inwerterowy ProSmart
- Technologia pary Steam Cure
- AquaWave®
- FreshTherapy
- OptiSense
- Max. prędkość wirowania: 1200 obr./min
- Opóźniony start
- Blokada rodzicielska
- Zabezpieczenie przed zalaniem
- Wymiary: 85 × 60 × 47 cm
- Kolor: biały

**1 999,-**

7 KG 15 PROG 74 dB(A)



Odkurzacz pionowy  
**VRT50121VR**

Odkurzacz 2 w 1 • Podświetlana elektroszczotka • 2 poziomy mocy • Moc ssąca: 110 W • Regulacja mocy ssącej na ręczce • Czas pracy: do 45 min • Czas ładowania: 5 h • Pojemnik na kurz 0,55 l • Filtr EPA 10 • Wskaźnik poziomu zużycia baterii • Wymiary: 121 × 25 × 23 cm • Kolor: czarny + czerwony

80  
dB(A)

599,-



Odkurzacz pionowy  
**VRT61818VW**

Odkurzacz 2 w 1 • Podświetlana elektroszczotka • 2 poziomy mocy • Moc ssąca: 18 W • Moc silnika: 100 W • Czas pracy: do 60 min • Czas ładowania: 4-6 h • Pojemnik na kurz 0,5 l • Filtr EPA 10 • Wskaźnik zużycia baterii • Silnik bezszczotkowy DC • Składana rączka • Wymiary: 122 × 27 × 22 cm • Kolor: biały + czarny

80  
dB(A)

499,-



Odkurzacz workowy  
**VCC34801AR**

Szczotki: multifunkcyjna do parkietów i dywanów, szczelinówka, tapicerska • Moc silnika: 800 W • Regulacja mocy ssania • Filtr HEPA • Zasięg pracy: 7,5 m • Teleskopowa rura • Miękkie kółka • Pojemność worka: 2,1 l • Wskaźnik zapelnienia worka • Automatykne związanie przewodu • Wymiary: 34,2 × 28,2 × 22,3 cm • Kolor: czerwony + czarny

80  
dB(A)

249,-



Ekspres ciśnieniowy  
**CEG3194B**

Moc: 1350 W • Ciężnienie: 19 barów • Opcja one-touch cappuccino • Wbudowany spieniacz do mleka • Stalowy, żarnowy młynek • 5 poziomów zmielenia kawy • Regulowana wysokość dozownika • Sterowanie dotykowe • Wyjmowany zbiornik na wodę 1,5 l • Wymiary: 32 × 18,6 × 41 cm • Kolor: czarny

32  
cm  
19  
BARÓW

1399,-



Generator pary  
**SGAB130C**

Moc: 3000 W • Ciężnienie: 8 barów • Zbiornik 1,8 l • Stopa ceramiczna SoftGlide • Strumień pary 165 g/min • Pionowy wyrzut pary: 600 g/min • Regulacja strumienia pary • 4 tryby pracy • Smart Hygiene – eliminacja bakterii i wirusów • Blokada kapania • Automatykny system odkamieniania Calc-Box • Szybkie nagrzewanie do 2 min • Przewód parowy 1,6 m • Automatykne wyłączanie • Wyświetlacz LED i sygnalizacja dźwiękowa • Funkcja strażak • Wymiary: 32 × 43 × 22 cm • Kolor: czarny + złoty

8  
BARÓW

849,-



Parownica  
**STM3116W**

Moc 1600 W • Ciągły strumień pary 25 g/min • Stopa ceramiczna • Nakładka szczotkowa do grubych tkanin • Pojemność zbiornika na wodę: 230 ml • Odłączany zbiornik na wodę • Szybkie nagrzewanie do 35s • Wskaźnik gotowości do pracy • Blokada kapania • Automatykne wyłączenie po 8 min • Wymiary: 29,6 × 12,7 × 12,4 cm • Kolor: biały

1600  
W

189,-



Frytkownica beztuszczowa  
**FRL2244B**

Moc: 1500 W • Misa 4,7 l • Kosz 3,9 l • 8 programów automatycznych • Regulacja temperatury • Nieprzywierająca powłoka • Sterowanie dotykowe • Sygnalizacja dźwiękowa • Programator czasowy 0-90 min • Zakres temperatur 35-200°C • Automatykne wyłączenie • Możliwość mycia miski w zmywarce • Zabezpieczenie przed przegrzaniem • Wymiary: 27,5 × 37 × 30,8 cm • Kolor: czarny + srebrny

3,9  
LITRA  
LED

399,-



Mikser  
**HMM81504BX**

Moc: 500 W • Regulacja obrotów – 4 prędkości • Funkcja turbo • 2 mieszadła do ubijania • 2 końcówki do zagniatania ciasta • Przycisk zwalniający końcówki • Ergonomiczny uchwyt • Wymiary: 16 × 8,5 × 18 cm • Kolor: stal nierdzewna + czarny

500  
W

199,-



Czajnik  
**WKM8306B Cosmopolis**

Moc: 3000 W • Pojemność: 1,7 l • Podtrzymywanie ciepła • Filtr antywapniowy • Wskaźnik poziomu wody • Sygnalizacja LED • Szeroko otwierająca się pokrywa • Obrotowa podstawa • Zabezpieczenie przed włączeniem czajnika bez wody • Automatykne wyłączenie w przypadku odparowania całej wody • Wymiary: 25,7 × 16,8 × 23,8 cm • Kolor: czarny

3000  
W

159,-



Blender ręczny  
**HBA81762BX**

Moc: 750 W • 12 prędkości pracy • Regulacja obrotów • Funkcja turbo • Plastikowy pojemnik z miarką 700 ml • Końcówka miksująca ze stali nierdzewnej • Szklana miska • Tarka • Mikser • Wymiary: 40 × 6 × 6 cm • Kolor: stal nierdzewna + czarny

750  
W

249,-



Blender kielichowy  
**TBN62608W**

Moc: 600 W • 2 prędkości • Tryb pulsacyjny • Kruszenie lodu • Szklany kielich z miarką • Pojemność kielicha: 1,5 l • Możliwość mycia elementów w zmywarce • Antypoślizgowa podstawa • Wymiary: 38 × 19 × 15,5 cm • Kolor: biały

600  
W

229,-



Blender kielichowy  
**TBN81808BX**

Moc: 800 W • 6 prędkości • Tryb pulsacyjny • Rozdrabnianie • Kruszenie lodu • Szklany kielich z miarką • Pojemność kielicha: 1,75 l • Wyjmowane ostrze • Antypoślizgowa podstawa • Wymiary: 38 × 20 × 15,5 cm • Kolor: stal nierdzewna + czarny

800  
W

249,-

**Zestaw 1**

W zestawie taniej o 1 297,77 zł!

Cena zestawu **6 297,23 zł**

Cena poza zestawem **7 595 zł**



**12 FUNKCJI**

**5 LAT**

**A**

**72L**

**LED**

1 499,-  
Najniższa cena z ostatnich 30 dni przed wprowadzeniem obniżki

**1 499,-**

**Piekarnik multifunkcyjny BBIR17300BCS**

b300 • AeroPerfect • Soft Door™ - miękkie zamykanie drzwi • Pieczenie 3D • Czyszczenie katalityczne • Termoobieg • Rozmrażanie • Grill • Chowane pokrętła • Booster • Prowadnice teleskopowe - 1 poziom • Drabinki boczne 5 poziomów • Wymiary: 59,5 × 59,4 × 56,7 cm • Kolor: czarne szkło



**8 FUNKCJI**

**38,8 cm**

**20 L**

**5 POZIOMÓW MOCY**

1 299,-  
Najniższa cena z ostatnich 30 dni przed wprowadzeniem obniżki

**1,23**

**Kuchenka mikrofalowa z funkcją grilla BMGB20212B**

8 programów automatycznych • Moc mikrofal 800 W • Moc grilla 1000 W • 5 poziomów mocy • Sterowanie sensorowe z pokrętłem • Elektroniczne otwierane drzwiczek • Grill kwarcowy • Wymiary: 38,8 × 59,5 × 33,3 cm • Kolor: czarne szkło



**5 LAT**

**60 cm**

**BOOSTER**

1 249,-  
Najniższa cena z ostatnich 30 dni przed wprowadzeniem obniżki

**1 249,-**

**Płyta indukcyjna HII64402MTX**

Sterowanie dotykowe • Booster • EasyFit • Inoxyowa krawędź dolna • Timer • Wskaźnik ciepła resztkowego • Blokada przed dziećmi • Zabezpieczenie przed przegrzaniem • Zabezpieczenie przed zalaniem • Automatyne wyłączenie • Wymiary: 5,2 × 59 × 52 cm • Kolor: czarne szkło



**13 KOMPLETÓW NACZYŃ**

**5 PROGRAMÓW**

**5 LAT**

**12,9 LITRÓW**

**1/2 WSADU**

**60 cm**

**49 dB(A)**

1 649,-  
Najniższa cena z ostatnich 30 dni przed wprowadzeniem obniżki

**1 649,-**

**Zmywarka DIN35321**

Zawiasy ślizgowe • System Acrobat – regulacja wysokości górnego kosza • Direct Access • Quick&Shine • Funkcja tabletki All in 1 • Opóźnienie startu do 3-6-9 h • Połowa załadunku • Water Stop • Dno ze stali nierdzewnej • Wymiary: 81,8 × 59,8 × 55 cm



**E A G**

**5 LAT**

**177,5 cm**

**271L**

**35 dB(A)**

1 899,-  
Najniższa cena z ostatnich 30 dni przed wprowadzeniem obniżki

**1 899,-**

**Chłodziarko-zamrażarka do zabudowy BCSA285K4SN**

Sterowanie mechaniczne • 4 półki w chłodziarce • 3 szuflady w zamrażalniku • Pojemność chłodziarki: 193 l • Pojemność zamrażalnika: 78 l • Zdolność zamrażania: 3,6 kg/24 h • Czas wzrostu temperatury: 20 h • Oświetlenie LED • Zmiana kierunku otwierania drzwi • Zawiasy suwakowe • Wymiary: 177,5 × 54 × 54,5 cm

**Zestaw 2**

Cena zestawu **4 049,23 zł**

Cena poza zestawem **4 247 zł**



**Suszarka DS8412WPB**

Pompa ciepła • EcoGentle™ • AquaWave® • Odpiływ bezpośredni • 15 programów suszenia • Czujnik suszenia i wilgotności • Opóźnienie startu do 24 h • Wyświetlacz elektroniczny • Filtr fuzyjny / Filtr termoaktywny • Oświetlenie bębna • Ruchy bębna w obu kierunkach • Wskaźnik czyszczenia filtra i skraplacza • Blokada rodzicielska • Wymiary: 84,6 × 59,7 × 59,9 cm • Kolor: biały

**A+**

**8 KG**

**64 dB(A)**

2 299,-  
Najniższa cena z ostatnich 30 dni przed wprowadzeniem obniżki

**2 299,-**



**Łącznik PSK**

Łącznik między pralką a suszarką • Różnica głębokości pomiędzy pralką a suszarką nie może wynosić więcej niż 10 cm • Kolor: biały

**1,23**



**Pralka WUV8612WPBSE**

Program StainExpert – usuwa 24 rodzaje plam • Fast+ – do 55% szybsze pranie • Silnik inwerterowy ProSmart • Technologia pary Steam Cure • AntiCrease+ • AquaWave® • OptiSense • Max. prędkość wirowania: 1200 obr./min • Funkcja Pupil • Czyszczenie bębna z funkcją pary • automatyka wagowa • Automatyka regulacja wody • Blokada rodzicielska • Zabezpieczenie przed zalaniem • Wymiary: 84 × 60 × 55 cm • Kolor: biały

**8 KG**

**15<sup>+</sup> PROG**

**74 dB(A)**

1 749,-  
Najniższa cena z ostatnich 30 dni przed wprowadzeniem obniżki

**1 749,-**

**Zestaw 3**

Cena zestawu **4 859,23 zł**

Cena poza zestawem **5 057 zł**



**Suszarka B3T67249WPB**

Pompa ciepła • EcoGentle™ • AquaWave® • Odpiływ bezpośredni • Silnik inwerterowy ProSmart • Technologia pary Steam Cure • Filtr fuzyjny/ Filtr termoaktywny • 15 programów • Program cichy • Opóźniony start • Oświetlenie bębna LED • Odpiływ bezpośredni • Blokada rodzicielska • Wymiary: 84,6 × 59,7 × 47 cm • Kolor: biały

**A+**

**7 KG**

**64 dB(A)**

2 899,-  
Najniższa cena z ostatnich 30 dni przed wprowadzeniem obniżki

**2 859,-**



**Łącznik PSKS**

Łącznik pasuje do suszarek o głębokości 46 cm • Kolor: biały • Różnica głębokości pralki i suszarki nie powinna przekraczać 10 cm

**1,23**



**Pralka B3W57215WPB**

HomeWhiz – (łączność Bluetooth) • Program StainExpert – usuwa 24 rodzaje plam • Fast+ – do 55% szybsze pranie • Silnik inwerterowy ProSmart • Technologia pary Steam Cure • AntiCrease+ • AquaWave® • FreshTherapy • OptiSense • Sterowanie elektroniczne • Max. prędkość wirowania: 1200 obr./min • Opóźniony start • Blokada rodzicielska • Zabezpieczenie przed zalaniem • Wymiary: 85 × 60 × 50 cm • Kolor: biały

**7 KG**

**15<sup>+</sup> PROG**

**74 dB(A)**

1 999,-  
Najniższa cena z ostatnich 30 dni przed wprowadzeniem obniżki

**1 999,-**

# PAKIETOWE PRO MOCJE

Atrakcyjne promocje na innowacyjne urządzenia marki Candy tylko w Max Kuchnie! Postaw na nowoczesność i wyjątkowy wygląd!

## PROMOCJA PLUS 1

### 4 + 1 najtańszy za 1,23 zł

Przy zakupie 5 produktów marki Candy z różnych grup produktowych najtańszy kosztuje 1,23 zł!\*

### 3 + 1 najtańszy 50% taniej

Przy zakupie 4 produktów marki Candy z różnych grup produktowych na najtańszy przysługuje rabat 50%!\*

\*Promocja dotyczy wyłącznie urządzeń z katalogu.

\*Promocja może być stosowana zamiennie z Promocją MULTI, ale promocje te nie łączą się.

\*W promocji nie biorą udziału produkty wolnostojące.

\*Regulamin promocji dostępny też na stronie [www.maxkuchnie.pl](http://www.maxkuchnie.pl).



**5** LAT  
GWARANCJI\*

\*Regulamin promocji 5 lat gwarancji dostępny na stronie: [gwarancja.candy.pl](http://gwarancja.candy.pl)



Piekarnik  
**FMBCA896SE0 Black Collection**

1 899,-

- Aplikacja Simply-Fi
- Czyszczenie pyrolityczne
- 5 poziomów pieczenia
- Sterowanie elektroniczne + pokrętłami
- Minutnik
- Taca Smart Fry
- Chowane pokrętła
- Prowadnice teleskopowe
- Soft Close
- 4 szyby w drzwiach
- Wymiary: 59,5 × 59,5 × 56,8 cm
- Kolor: czarny



Piekarnik  
**FMBCP955SE0**

1 699,-

- Łączność Wi-Fi i Bluetooth
- Czyszczenie katalityczne
- Kamień do pizzy w wyposażeniu
- Pieczenie wielopoziomowe
- Rozmrażanie
- Grill
- Chowane pokrętła
- Prowadnice teleskopowe
- SoftClose
- Chłodzenie zabudowy
- 2 szyby w drzwiach
- Wymiary: 59,5 × 59,5 × 56,8 cm
- Kolor: czarny



Piekarnik  
**FIDCP625L**

1 199,-

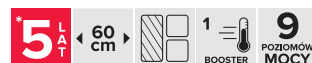
- Pieczenie konwekcyjne + wentylator
- Aktywny system chłodzenia
- Czyszczenie parowe AquActive
- Sterowanie dotykowe + pokrętłami
- Prowadnice teleskopowe
- Wymiary: 59,5 × 59,5 × 56,8 cm
- Kolor: czarny



Płyta indukcyjna  
**CTP6SC4**

1 199,-

- Łączone pole Bridge
- Centralny suwak Touch Control
- Booster
- Elektroniczny minutnik
- Alarm przegrzania + wyłączenie
- Alarm zalania + wyłączenie
- Wskaźnik ciepła resztkowego
- Blokada przed dziećmi
- Wymiary: 6,2 × 59 × 52 cm
- Kolor: czarny





**5** LAT  
60 cm  
4  
BOOSTER  
9  
POZIOMÓW  
MOCY

*Plyta indukcyjna*  
**CI642CTT**

Touch controls • Power Management • Centralny panel sterowania • Booster • Elektroniczny minutnik • Alarm przegrzania + wyłączenie • Alarm zalania + wyłączenie • Blokada przed dziećmi • Wymiary: 6,2 × 59 × 52 cm • Kolor: czarny

**1 099,-**



**5** LAT  
60 cm

*Plyta gazowa*  
**CHG6BF4WPX**

Palnik z podwójną koroną • Żeliwny ruszt zdalny do mycia w zmywarce • Pokrętła Inox • Zapalarka w pokrętkach • Zabezpieczenie elektromagnetyczne dla każdego palnika • Wymiary: 0,8 × 59,5 × 51 cm • Kolor: inox

**999,-**



**E** A ↑ G

193,5 cm  
294L  
37 dB(A)  
WiFi

*Chłodziarko-zamrażarka do zabudowy Fresco*  
**CBL5519EWW**

Aplikacja Internet of Things: hOn • Wentylator Air Plus + • Półka na butelki • 4 półki w chłodziarce • 3 szuflady w zamrażalniku • Pojemność chłodziarki: 222 l • Pojemność zamrażalnika: 72 l • Szybkie chłodzenie i mrożenie • Zdolność zamrażania: 4,5 kg/h • Tryb wakacyjny • LowFrost • Antypyleśniowe uszczelki Hygiene Gaskets • Alarm otwartych drzwi • Wymiary: 193,5 × 54 × 54,5 cm;

**2 599,-**



**5** LAT  
60 cm

*Plyta gazowa*  
**CVW6BB**

Ruszty emaliowane zdalne do mycia w zmywarce • Gaz na szkle • Pokrętła z przodu • Zabezpieczenie elektromagnetyczne dla każdego palnika • Wymiary: 9,5 × 59,5 × 51 cm • Kolor: czarny

**699,-**



**E** A ↑ G

9  
KOMPLETÓW  
NACZYŃ  
9  
LITRÓW  
5  
PROGRAMÓW  
45 cm  
49 dB(A)

*Zmywarka*  
**CDIH2D949**

Możliwość dodawania naczyń podczas zmywania • Funkcja „Czyste i suche naczynia w 39 minut” • Regulacja górnego kosza • Składane stojaki • Blokada bezpieczeństwa dolnego kosza • Suszenie kondensacyjne • Zakres temperatur 45/50/60/75°C • Opóźnienie startu 1-23 h • Dźwiękowy sygnał zakończenia cyklu • Wskaźnik braku soli i nabyszczaczka • Aquastop • Regulowane nóżki • Wymiary: 81,6 × 45 × 55,5 cm

**1 549,-**



**B** A ↑ G  
10  
PROGRAMÓW  
44  
dB(A)  
16  
KOMPLETÓW  
NACZYŃ  
1/2  
WSADU  
9,5  
LITRA

*Zmywarka Rapidó*  
**CS6B4S1PMA**

Aplikacja hOn and Snap&Wash • Maksymalna komora zmywarki • Szuflada na sztućce • Górny kosz z regulacją 1 kliknięciem • Trzecie ramie myjące Power Wash • Umyj i wysusz w 35 min • Akcesorium MAXI-Tray • Suszenie kondensacyjne • Automatycznie otwierane drzwi • Opóźnienie startu 1-23 h • Wskaźnik zakończenia cyklu + sygnał dźwiękowy • Wskaźnik braku soli i nabyszczaczka • Zawiasy ślizgowe • Aquastop • Wymiary: 81,8 × 59,7 × 55,5 cm

**2 399,-**



**G** A ↑ G  
5  
LAT  
81,3  
cm  
39  
dB(A)

*Winiarka*  
**CCVB 60D/1**

2 strefy temperaturowe • Pojemność: 38 butelek • Liczba półek: 6 + 6 • Półki drewniane • Sterowanie mechaniczne • Zakres temperatur 5-18°C • Wentylator • Nawilżacz 50-80% • Filtr węglowy • Sygnał dźwiękowy i komunikat na wyświetlaczu w razie awarii • Oświetlenie LED • Wymiary: 81,3 × 59,9 × 56,2 cm • Kolor: czarny

**3 599,-**



**G** A ↑ G  
5  
LAT  
86,5  
cm  
39  
dB(A)

*Winiarka do zabudowy DiVino*  
**CCVB15/1**

Aplikacja hOn we współpracy z VIVINO (uzyskanie informacji o winie po zeskanowaniu etykiety na butelce) • Pojemność: 7 butelek • 1 strefa temperatury • 6 chromowanych półek • Filtr węglowy • Cyfrowy wyświetlacz • Konstrukcja o niskiej wibracji • Możliwość przełożenia drzwi • Blokada drzwi • Wymiary: 86,5 × 14,5 × 47,5 cm • Kolor: czarny

**1 599,-**



**G** A ↑ G  
5  
LAT  
86,5  
cm  
39  
dB(A)

*Winiarka wolnostojąca*  
**CWCEL 210**

Aplikacja hOn we współpracy z VIVINO (uzyskanie informacji o winie po zeskanowaniu etykiety na butelce) • Pojemność: 21 butelek • 1 strefa temperatury • Zakres temperatur 7-18°C • 6 bambusowych półek + 1 stojak • Konstrukcja o niskiej wibracji • Wymiary: 70 × 40 × 55 cm • Kolor: czarny

**1 299,-**



**E** A ↑ G

5  
LAT  
177,2  
cm  
248L  
37  
dB(A)  
NoFrost  
WiFi

*Chłodziarko-zamrażarka do zabudowy Fresco*  
**CBT5518EW**

Multiflow • Aplikacja hOn • Smart Cool • Sterowanie elektroniczne • No Frost • Super Cooling • Super Freezing • Funkcja Holiday • Pojemność chłodziarki: 186 l • Pojemność zamrażarki: 62 l • 5 półek w chłodziarce • 3 szuflady w zamrażarce • Zdolność zamrażania: 4,5 kg/24 h • Czas przechowywania: 9 h • Alarm otwartych drzwi • Odwracalne drzwi • Oświetlenie LED • Wymiary: 177,2 × 54 × 54,5 cm

**2 399,-**



# Technologia dla oszczędności

Poznaj rozwiązania w produktach AGD LG, które zapewniają, że są one nie tylko funkcjonalne i wygodne w użytkowaniu, ale przede wszystkim niezwykle oszczędne, wykorzystując dokładnie tyle zasobów ile jest niezbędne, by efektywnie pracować dla Twoich potrzeb.

## Lodówki

Technologie LINEARCooling™ i DoorCooling™ zadbają o to, by temperatura Twojej lodówki była jak najbardziej stabilna, zapewniając świeżość przechowywanych produktów na dłużej i mniej zmarnowanej żywności.

W lodówkach side-by-side dodatkowo pomoże ci w tym szyba InstaView™. Zapukaj dwa razy, by zobaczyć co znajduje się w środku bez potrzeby otwierania drzwi i utraty zimnego powietrza.

Połącz lodówkę z aplikacją ThinQ™ aby diagnozować usterki, ustawiać zdalnie temperaturę, a także mieć pewność, że nigdy już nie zostawisz otwartych drzwi, otrzymując powiadomienia na smartfona.





# Pralki

Technologia AI DD™ wykrywa nie tylko wagę, ale także miękkość tkanin dobierając najbardziej optymalny cykl prania, by nie niszczyć ubrań. Pierz załadunki od 1-9 kg w pralkach slim i nawet 1- 13 kg w pralkach standardowych, bez obaw, że zużyjesz zbyt dużo wody lub energii – pralka dobierze ich dokładnie tyle by efektywnie wyprać cały załadunek. Klasa energetyczna A-10% to z kolei pewność, że rachunki za prąd będą na możliwie niskim poziomie. Skorzystaj też z aplikacji ThinQ™ by pobrać dodatkowe cykle dla wymagających tkanin, zdalnie uruchomić pralkę lub otrzymać na smartfona powiadomienie o zakończonym praniu.

# Suszarki

Pompa ciepła DUAL Inverter Heat Pump™ zapewnia nie tylko niezwykle szybką i cichą pracę, ale przede wszystkim oszczędza nawet 65% energii w porównaniu do tradycyjnych suszarek z grzałką\*. Dodatkowo automatycznie czyszczący się skraplacz sprawi, że niezbędną i prawidłową konserwacja nie będzie żadnym wyzwaniem, ponieważ suszarka zachowa wysoką efektywność pracy podczas użytkowania. Z pomocą aplikacji ThinQ™ połączysz suszarkę z pralką LG, by automatycznie dostosowywała program suszenia do wybranego wcześniej cyklu prania.



**LIFE'S GOOD.**

\*Testowane przez Intertek w styczniu 2021 roku. Cykl prania bawełny (normalny) z wsadem 3,83 kg w porównaniu z konwencjonalną suszarką z grzałką LG (RC90V9AV2W vs. RC9066A3F).  
\*Wyniki mogą się różnić w zależności od ubrań i środowiska.



Pełna oferta marki  
LG dostępna  
na sklep.maxkuchnie.pl



SPRAWDŹ

**Zero Clearance**  
– możliwość postawienia  
urządzenia bezpośrednio  
przy ścianie lub w ciągu  
mebli

4 999,-

Chłodziarko-zamrażarka  
**GBV7280AEV**

- Wyjątkowo oszczędna – kl. A
- LINEARCooling™
- Door Cooling™
- Cicha praca – tylko 33 dB
- Nowoczesny, płaski front
- Total No Frost
- Szuflada Fresh Balancer™
- Półka na butelki
- Dwustopniowa składana półka
- 4 półki w chłodziarce
- 3 szuflady w zamrażalniku
- Pojemność chłodziarki: 277 l
- Pojemność zamrażalnika: 110 l
- Express Cool™ – szybkie zamrażanie
- Zdolność zamrażania: 12 kg/24 h
- Wymiary: 203 × 59,5 × 67,5 cm
- Kolor: ciemny grafit

203 cm  
387 L  
33 dB(A)



**Zero Clearance**  
– możliwość postawienia  
urządzenia bezpośrednio  
przy ścianie lub w ciągu  
mebli

186 cm  
344 L  
35 dB(A)  
NoFrost

Chłodziarko-zamrażarka  
**GBV7180CPY**

Wyjątkowo oszczędna – kl. C • Multi Air Flow • LINEARCooling™ • Door Cooling™ • Cicha praca – tylko 35 dB • Total No Frost • Moist Balance Crisper • Fresh Converter • Płyta Metal Fresh na tylnej ścianie • Składana półka • Półka na wino • 3 półki w chłodziarce • 3 szuflady w zamrażalniku • Pojemność chłodziarki: 234 l • Pojemność zamrażalnika: 110 l • Szybkie mrożenie • Zdolność zamrażania: 10 kg/24 h • Zero Clearance – drzwi otwierane pod kątem 90° • Wymiary: 186 × 59,5 × 67,5 cm • Kolor: srebrny

3 499,-



**Zero Clearance**  
– możliwość postawienia  
urządzenia bezpośrednio  
przy ścianie lub w ciągu  
mebli

186 cm  
344 L  
35 dB(A)  
NoFrost

Chłodziarko-zamrażarka  
**GBV3100CEP**

Wyjątkowo oszczędna – kl. C • Multi Air Flow • LINEARCooling™ • Door Cooling™ • Moist Balance Crisper • Fresh Converter • Cicha praca – tylko 35 dB • 3 półki w chłodziarce • 3 szuflady w zamrażalniku • Pojemność chłodziarki: 234 l • Pojemność zamrażalnika: 110 l • Szybkie mrożenie • Czas wzrostu temp. 9 h • Zdolność zamrażania: 12 kg/24 h • Total No Frost • Alarm otwartych drzwi i podwyższonej temperatury • Wymiary: 186 × 59,5 × 67,5 cm • Kolor: ciemny grafit

3 299,-



**Zero Clearance**  
– możliwość postawienia  
urządzenia bezpośrednio  
przy ścianie lub w ciągu  
mebli

186 cm  
374 L  
35 dB(A)  
NoFrost

Chłodziarko-zamrażarka  
**GBV5140DPY**

Multi Air Flow • LINEARCooling™ • Door Cooling™ • Moist Balance Crisper • Fresh Converter • NaturaFRESH • Cicha praca – tylko 35 dB • Półka na butelki • 3 półki w chłodziarce • 3 szuflady w zamrażalniku • Pojemność chłodziarki: 234 l • Pojemność zamrażalnika: 110 l • Szybkie mrożenie • Zdolność zamrażania: 10 kg/24 h • Alarm otwartych drzwi i wysokiej temperatury • Zero Clearance – drzwi otwierane pod kątem 90° • Wymiary: 186 × 59,5 × 67,5 cm • Kolor: srebrny

3 099,-



D A ↑ G

203 cm  
387 L  
35 dB(A)  
NoFrost

Chłodziarko-zamrażarka  
**GBB72BM9DQ**

MultiAirflow • LINEARCooling™ • Door Cooling+™ • Szuflada Fresh Balancer • Fresh Converter • cicha praca – tylko 35 dB • Półka na butelki • Składana półka • 4 półki w chłodziarce • 3 szuflady w zamrażalniku • Pojemność chłodziarki: 277 l • Pojemność zamrażalnika: 110 l • Szybkie mrożenie • Metal Fresh • Zdolność zamrażania: 10 kg/h • Tryb wakacyjny • Wymiary: 203 × 59,5 × 67,6 cm • Kolor: czarny • Szklany panel frontowy

**4 499,-**



E A ↑ G

203 cm  
384 L  
36 dB(A)  
NoFrost  
WiFi

Chłodziarko-zamrażarka  
**GBB72MCDMN**

Multi Air Flow • LINEARCooling™ • Door Cooling™ • Aplikacja LG Smart ThinQ • Fresh Zone • Fresh Converter • Fresh Balancer • Cicha praca – tylko 36 dB • Moist Balance Crisper • Półka na butelki • Składana półka • 4 półki w chłodziarce • 3 szuflady w zamrażalniku • Pojemność chłodziarki: 277 l • Pojemność zamrażalnika: 107 l • Szybkie mrożenie • Szuflada XXL zamrażarki • Alarm otwartych drzwi • Wymiary: 203 × 59,5 × 68,2 cm • Kolor: ciemny grafit

**3 199,-**



D A ↑ G

203 cm  
384 L  
35 dB(A)  
NoFrost  
WiFi

Chłodziarko-zamrażarka  
**GBB72PZUGN**

Multi Air Flow • Aplikacja LG Smart ThinQ™ • Door Cooling™ • Fresh Zone • Moist Balance Crisper • Cicha praca – tylko 35 dB • Express Cool • Półka na butelki • Składana półka • 4 półki w chłodziarce • 3 szuflady w zamrażalniku • Pojemność chłodziarki: 277 l • Pojemność zamrażalnika: 107 l • Szybkie mrożenie • Zdolność zamrażania: 10 kg/24 h • Czas wzrostu temperatury: 9 h • Alarm otwartych drzwi • Blokada panelu sterowania • Wymiary: 203 × 59,5 × 68,2 cm • Kolor: srebrny

**3 399,-**



E A ↑ G

**11 999,-**

Chłodziarko-zamrażarka multidoor  
**GMG960EVJE**

• Panel InstaView™ z przyciemnianego szkła – podgląd zawartości bez otwierania drzwi po zapukaniu w szybę  
• Aplikacja LG ThinQ™  
• MultiAirflow  
• LINEARCooling™  
• Door Cooling+™  
• Cicha praca – 40 dB  
• Dozownik wody z oczyszczaniem lampą UVnano  
• Metal Fresh  
• 3 półki w chłodziarce  
• 2 półki + 4 szuflady w zamrażarce  
• Pojemność chłodziarki: 364 l  
• Pojemność zamrażarki: 274 l  
• Składana półka  
• Kompresor inwerterowy  
• Wymiary: 179,2 × 91,4 × 72,9 cm  
• Kolor: czarna stal

179,2 cm  
638 L  
40 dB(A)  
WiFi



E A ↑ G

179,2 cm  
641 L  
40 dB(A)  
NoFrost  
WiFi

Chłodziarko-zamrażarka multidoor  
**GML960EVBE**

Aplikacja LG ThinQ™ • LINEARCooling™ • Door Cooling+™ • Dozownik wody UVnano™ • Kostkarka • Cicha praca – 40 dB • 2 pojemniki Extra Space • 5 półek w chłodziarce • 2 półki + 4 szuflady w zamrażarce • Pojemność chłodziarki: 367 l • Pojemność zamrażarki: 274 l • Express Cool • Szybkie mrożenie • Zdolność zamrażania: 11 kg/24 h • Kostkarka Slim SpacePlus • Tryb wakacyjny • Kompresor inwerterowy • Alarm wysokiej temperatury • Wymiary: 179,2 × 91,4 × 72,9 cm • Kolor: ciemny grafit

**10 499,-**



Chłodziarko-zamrażarka side by side

**GSXV90BSAE**

Panel InstaView™ – podgląd zawartości bez otwierania drzwi po zapakowaniu • Door Cooling+™ • LINEARCooling™ • Aplikacja LG ThinQ™ • Total No Frost • Kostkarka • Cicha praca – tylko 36 dB • Szufłada Fresh Balancer • Dozownik wody z oczyszczaniem lampą UVnano • Metal Fresh • Półka na butelki • 4 półki w chłodziarce • 4 półki i 2 szuflady w zamrażarce • Pojemność chłodziarki: 416 l • Pojemność zamrażarki: 219 l • Express Cool • Szybkie zamrażanie • Wymiary: 179 × 91,3 × 73,5 cm • Kolor: srebrny

**8 499,-**



E A ↑ G



Chłodziarko-zamrażarka side by side

**GSJV71PZTE**

Multi Air Flow • LINEARCooling™ • Door Cooling+™ • Aplikacja ThinQ™ • Otwieranie Door-in-Door • Total No Frost • Kostkarka • Cicha praca – tylko 36 dB • 4 półki w chłodziarce • 4 półki + 2 szuflady w zamrażalniku • Pojemność chłodziarki: 416 l • Pojemność zamrażalnika: 219 l • Szybkie mrożenie • Zdolność zamrażania: 12 kg/24 h • Kompressor inwerterowy • Total No Frost • Kostkarka automatyczna • Alarm otwartych drzwi • Blokada panelu sterowania • Wymiary: 179 × 91,3 × 73,5 cm • Kolor: srebrny

**6 399,-**



E A ↑ G



Chłodziarko-zamrażarka side by side

**GSLV50PZXE**

Multi Air Flow • LINEARCooling™ • DoorCooling+™ • FreshZone • Komora zero • Total No Frost • Kostkarka • Cicha praca – tylko 36 dB • 5 półek w chłodziarce • 4 półki + 1 szuflada w zamrażalniku • Pojemność chłodziarki: 416 l • Pojemność zamrażalnika: 219 l • Szybkie mrożenie • Zdolność zamrażania: 12 kg/24 h • Kompressor inwerterowy • Total No Frost • Drzwi UltraSteek • Alarm otwartych drzwi • Blokada panelu sterowania • Wymiary: 179 × 91,3 × 74,3 cm • Kolor: srebrny

**5 399,-**



E A ↑ G



**7 999,-**

Szafa odświeżająca

**LG Styler S3WF**

- Aplikacja ThinQ™
- TrueSteam™ – likwidacja 99,9% alergenów i bakterii
- Odświeżanie
- Dezynfekcja
- Suszenie niskotemperaturowe
- Wygładzanie zagnieceń
- Prasowanie spodni
- Dodatkowe programy w aplikacji
- Pojemność: 3 wieszaki (1 na spodnie, 2 zwykłe)
- Półka
- Wyświetlacz na drzwiach
- Wymiary: 185 × 44,5 × 58,5 cm
- Biały szklany front



**7 999,-**

Szafa odświeżająca

**LG Styler S3MFC**

- Aplikacja ThinQ™
- TrueSteam™ – likwidacja 99,9% alergenów i bakterii
- Odświeżanie
- Dezynfekcja
- Suszenie niskotemperaturowe
- Wygładzanie zagnieceń
- Prasowanie spodni
- Usuwanie wilgoci
- Dodatkowe programy w aplikacji
- Pojemność: 3 wieszaki (1 na spodnie, 2 zwykłe)
- Półka
- Lustrzany design
- Wyświetlacz na drzwiach
- Wymiary: 185 × 44,5 × 58,5 cm
- Lustrzany szklany front





Suszarka

### RC90V9AV4N

3 999,-

- DUAL Inverter Heat Pump™
- Wygoda – automat. czyszczenie skraplacza
- Aplikacja ThinQ™ - diagnostyka i pobieranie nowych cykli
- Programy parowe – usuwanie alergenów z ubrań
- 10 lat gwarancji na silnik
- Program do tkanin sportowych
- Suszenie wełny
- Ochrona tkanin
- Czujnik suszenia
- Podwójny filtr
- Silnik inwerterowy
- Możliwość zmiany kierunku otwierania drzwi
- Wymiary: 85 × 60 × 66 cm
- Kolor: biały, czarne drzwi



Suszarka

### RC80V5AV5N

3 499,-

- DUAL Inverter Heat Pump™
- Wygoda – automat. czyszczenie skraplacza
- Smart Diagnosis™ – diagnostyka
- Programy parowe – usuwanie alergenów z ubrań
- 10 lat gwarancji na silnik
- Czujnik suszenia Sensor Dry
- Delikatne suszenie
- Redukcja zagnieci
- Sygnał wł./wył.
- Podwójny filtr
- Silnik inwerterowy
- Możliwość zmiany kierunku otwierania drzwi
- Wymiary: 85 × 60 × 69 cm
- Kolor: biały, czarne drzwi



### F4D1675YW

3 799,-

- Technologia AIDD™ – nawet 18% mniej uszkodzeń tkanin
- AI Wash – automat. dobór optymalnego cyklu
- ezDispense™ – autodozowanie detergentu
- Aplikacja ThinQ™ – diagnostyka, zdalne uruchamianie i pobieranie dodatkowych cykli
- TurboWash 360™ – pełny cykl prania w 39 min
- Aż 11 kg pojemności i tylko 56,5 cm głębokości
- Dodatek pary SteamSpa
- Program szybki TurboWash 360™ (39 min)
- Add Item – dodawanie ubrań podczas prania
- Opóźnienie startu 3-19 h
- Maks. prędkość wirowania: 1400 obr./min
- Pojemność wsadu suszenia: 6 kg
- Silnik inwerterowy
- Blokada rodzicielska
- Wymiary: 85 × 60 × 57 cm
- Kolor: biały, czarne drzwi



Pralko-suszarka

### F2D95520W slim

2 949,-

- Technologia AIDD™ – nawet 18% mniej uszkodzeń tkanin
- AI Wash – automat. dobór optymalnego cyklu
- ezDispense™ – autodozowanie detergentu
- Aplikacja ThinQ™ – diagnostyka, zdalne uruchamianie i pobieranie dodatkowych cykli
- TurboWash 360™ – pełny cykl prania w 39 min
- Pojemny slim – aż 9 kg pojemności i tylko 47,5 cm głębokości
- Pojemność pralki: 9 kg
- Pojemność suszarki: 5 kg
- Maks. prędkość wirowania: 1200 obr./min
- automatyka wagowa
- Opóźniony start
- Blokada rodzicielska
- Wymiary: 85 × 60 × 48 cm
- Kolor: biały, czarne drzwi



Pralka

### F4W11500W

2 849,-

- Technologia AIDD™ – nawet 18% mniej uszkodzeń tkanin
- AI Wash – automatyczny dobór optymalnego cyklu
- Aplikacja ThinQ™ - diagnostyka, zdalne uruchamianie i pobieranie dodatkowych cykli
- TurboWash – pełny cykl prania w 59 min
- Optymalizacja prania AIDD™
- Aż 11 kg pojemności i tylko 56,5 cm głębokości
- Szybki 14'
- Maks. prędkość wirowania: 1400 obr./min
- Opóźnienie startu 3-19 h
- Wyważenie wsadu
- Silnik inwerterowy
- Blokada rodzicielska
- Wymiary: 85 × 60 × 56,5 cm
- Kolor: biały, czarne drzwi



Pralka

### F4W10520W

2 749,-

- Technologia AIDD™ – nawet 18% mniej uszkodzeń tkanin
- AI Wash – automatyczny dobór optymalnego cyklu
- Aplikacja ThinQ™ - diagnostyka, zdalne uruchamianie i pobieranie dodatkowych cykli
- TurboWash 360™ – pełny cykl prania w 39 min
- Aż 10 kg pojemności i tylko 56,5 cm głębokości
- Sterowanie elektroniczne
- Maks. prędkość wirowania: 1400 obr./min
- Opóźniony start
- Automatyka wagowa
- Program czyszczenia bębna
- Blokada rodzicielska
- Wymiary: 85 × 60 × 57 cm
- Kolor: biały, czarne drzwi



Pralka

### F2W8S506W

2 499,-

- Slim – 8 kg pojemności i tylko 47,5 cm głębokości
- AIDD™ – nawet 18% mniej uszkodzeń tkanin
- Cykl AI Wash – automatyczny dobór optymalnego cyklu
- Parowe program antyalergiczne – usuwanie 99,9% alergenów
- Oszczędność – kl. energetyczna A-10%
- 10-let gwarancji na silnik
- Wytrzymałe drzwi ze szkła hartowanego
- Aplikacja ThinQ™ – diagnostyka, zdalne uruchamianie i pobieranie dodatkowych cykli
- Smart diagnosis – diagnozowanie usterek za pomocą smartfona
- Maks. prędkość wirowania: 1200 obr./min
- Wymiary: 85 × 60 × 53,5 cm (głębokość z drzwiami)
- Kolor:



Łącznik

### DSTWH

349,-

- Łącznik pralki z suszarką z wysuwaną szufladą
- Pozwala na połączenie pralki o głębokości 55 cm i 60 cm z suszarką
- Maks. obciążenie 50 kg
- Maks. obciążenie szuflady: 16 kg
- Odległość wysuwania: 40 cm
- Wymiary: 70 × 59 × 61 cm
- Kolor: biały



Pełna oferta marki Smeg dostępna na sklep.maxkuchnie.pl



SPRAWDŹ

2+3

LATA GWARANCJI\*

\* Na urządzenia marki Smeg, z wyłączeniem sprzętu drobnego, baterii, zlewozmywaków i akcesoriów.

Promocja obowiązuje do 31.12.2024 r.

Regulamin akcji dostępny na stronie: [www.smeg-store.pl](http://www.smeg-store.pl)

POLECAMY



2+3 LATA

45 cm

15 BAR

LCD

11 999,-

Ekspres ciśnieniowy do zabudowy Coloniale

**CMS8451A / CMS8451P**

Wyświetlacz LCD • Sterowanie za pomocą pokręteł i przycisków • 4 napoje • Wstępne podgrzewanie • Gorąca woda • Możliwość stosowania kawy ziarnistej i mielonej • Regulacja mocy, ilości i temperatury kawy • Regulacja wielkości pianki • Automatykne włączanie i wyłączenie • Automatykne czyszczenie • Automatykne odkamienianie • Regulacja twardości wody • Informacja o braku wody • Regulacja wysokości dozownika kawy • Blokada bezpieczeństwa • Ciśnienie: 15 barów • Zbiornik na mleko • Zbiornik na wodę 1,8 l • Zbiornik na kawę mieloną 220 g • Stalowy młynek stożkowy • Wymiary: 45,5 × 59,5 × 38 cm • Kolory: antracytowy / kremowy

POLECAMY



2+3 LATA

A

60 cm

70 L

6 FUNKCJI

3 599,-

Piekarnik elektryczny Coloniale

**SF800AO / SF800AVO / SF800B / SF800PO**

Sterowanie za pomocą pokręteł • 6 funkcji pieczenia • Grill • Elektroniczne sterowanie temperaturą (50°-250°C) • Emalia łatwa w czyszczeniu Ever Clean • 5 poziomów pieczenia • 3 szyby – „zimne drzwi” • Sygnał akustyczny po zakończeniu programu • Automatykne wyłączanie • Wymiary: 59,2 × 59,7 × 54,8 cm • Kolory: antracytowy / kremowy / owsiany / biały

POLECAMY



2+3 LATA

39 cm

22 L

LED

3 299,-

Kuchenka mikrofalowa Coloniale

**MP822PO**

Kuchenka mikrofalowa z funkcją grilla • Wyświetlacz LED • Sterowanie za pomocą pokręteł • 6 funkcji • Moc mikrofal: 850 W • Komora ze stali nierdzewnej • Podstawa ceramiczna (bez talerza obrotowego) • Ruszt • Minutnik • Opóźniony start • Wymiary: 39 × 59,5 × 33,4 cm • Kolor: kremowy

POLECAMY



2+3 LATA

90 cm

🔥

3 499,-

Płyta gazowa Coloniale

**SRV896AOGH / SRV896AVOGH2 / SRV896POGH**

Szeroka płyta • 5 palników • 6 pokręteł • Ruszty żeliwne • Zapalarka zintegrowana w pokrętle • Zabezpieczenie przeciw wypywowi gazu • Emaliowana powierzchnia • Wymiary: 3 × 88,5 × 50 cm • Kolory: antracytowy / owsiany

POLECAMY



2+3 LATA

60 cm

🔥

SPR 2 499,-

SRV 2 099,-

Płyta gazowa Coloniale

**SRV864AVOGH2 / SRV864AOGH / SRV864POGH / SPR864BGH**

4 palniki • Ruszty żeliwne • Zapalarka zintegrowana w pokrętle • Zabezpieczenie przeciw wypywowi gazu • Pokręta z przodu • Powierzchnia emaliowana • Wymiary: 3 × 60 × 50 cm • Kolory: antracytowy / kremowy / owsiany / biały

POLECAMY



2+3 LATA

A

60 cm

754 M<sup>3</sup>/H

70 dB(A)

5 299,-

Okap przyścienny Coloniale

**KS59AOE2 / KS59POE2**

Szerokość: 60 cm • Maksymalna wydajność: 754 m<sup>3</sup>/h • 3 prędkości pracy silnika + tryb intensywny • Sterowanie pokrętłami • Oświetlenie LED • Kolory: antracytowy / kremowy

POLECAMY



2+3 LATA

A

90 cm

788 M<sup>3</sup>/H

71 dB(A)

5 299,-

Okap przyścienny Coloniale

**KS89AOE / KS89POE**

Szerokość: 90 cm • Maksymalna wydajność: 788 m<sup>3</sup>/h • 3 prędkości pracy silnika + tryb intensywny • Sterowanie pokrętłami • Oświetlenie LED 3000 K • Kolory: antracytowy / kremowy

! NOWOŚĆ



38,2 cm  
45

CUX  
2 599,-

BRX  
1 649,-

Zlewozmywak Uniwersale

**VSTR34CUX / VSTR34BRX**

Zlewozmywak podwieszany • 1 komora • Wytlaczana komora • Szczotkowana stal nierdzewna o grubości 1 mm • Wykończenie PVD • Głębokość komory: 20 cm • Wymiary komory: 34 × 40 cm • Wymiary zlewozmywaka: 20 × 38,2 × 44,2 cm • Kolory: mosiądz / miedź

! NOWOŚĆ



38,2 cm  
45

479,-

Zlewozmywak Uniwersale

**UM34**

Zlewozmywak podwieszany • 1 komora • Wytlaczana komora • Głębokość komory: 18 cm • Wymiary komory: 34 × 40 cm • Polerowana stal nierdzewna o grubości 0,7 mm • Kolor: stalowy

✓ POLECAMY



55 cm  
WYCIĄGANA WYLEWKA

O-2 / RA-2  
4 049,-


CR-2  
3 649,-

Bateria kuchenna Coloniala

**MIDR7CR-2 / MIDR70-2 / MIDR7RA-2**

Pojedynczy uchwyt • 180° obrotu wylewki • Wyciągana wylewka sprężynowa • Perlator natrysku • Ceramiczna głowica • wysokość baterii: 55 cm • Wysokość wylewki: 21,4 cm • Kolory: chrom / mosiądz / miedź

! NOWOŚĆ



\*2+3 LATA  
60 cm  
BOOSTER  
9 POZIOMÓW MOCY

DP  
2 849,-

D  
2 349,-

Płyta indukcyjna Uniwersale

**SI2641DP / SI2641D**

4 strefy grzejne • Sterowanie dotykowe Touch Control • Wskaźnik poziomu mocy i czasu pracy • Wskaźnik zalegającego ciepła • Funkcja rozpoznania naczyń i jego średnicy • ECO-logic – zmniejszenie zużycia energii • Minutnik • Automatykne wyłączenie • Zabezpieczenie przed przegrzaniem • Blokada bezpieczeństwa • Prosta krawędź • Wymiary: 5,6 × 60 × 51,5 cm • Kolor: czarne szkło / kremowy

✓ POLECAMY



\*2+3 LATA  
60 cm  
BOOSTER  
9 POZIOMÓW MOCY

5 699,-

Płyta indukcyjna Cortina

**SI764AOM / SI764POM**

4 strefy grzejne • Sterowanie za pomocą pokręteł • Wskaźnik poziomu mocy i czasu pracy • Wskaźnik zalegającego ciepła • Funkcja rozpoznania naczyń i jego średnicy • Automatykne wyłączenie • Zabezpieczenie przed przegrzaniem • Blokada bezpieczeństwa • Wykończenie: szkło ceramiczne • Wymiary: 6 × 59,6 × 51 cm • Kolor: antracytowy / kremowy

! NOWOŚĆ

PBEU GREU  
RDEU PGEU  
BLEU PKEU  
CREU WHEU



MOC 800W

2 749,-

Robot planetarny 50's Style

**SMF03**

Misa o pojemności 4,8 l • 10 prędkości pracy • Funkcja Smooth Start • Frontalny port do zastosowania akcesoriów • Schowek na przewód • Podstawa antypoślizgowa • Zabezpieczenie przed włączeniem miksera z uniesionym korpusem • Zabezpieczenie przed uszkodzeniem silnika • Wymiary: 37,8 × 40,2 × 22,1 cm • Kolory: czarny / niebieskoszary / czerwony / pastelowy róż / pastelowy błękit / pastelowa zieleń / kremowy / biały

! NOWOŚĆ

PBEU  
RDEU PGEU  
BLEU PKEU  
CREU WHEU



MOC 250W

779,-

Mikser ręczny 50's Style

**HMF01**

Liczba poziomów mocy: 9 • Smooth Start • Funkcja turbo • Minutnik • Wyświetlacz LED • Końcówki: trzepaczki, haki do ciasta • Zabezpieczenie przed przeciążeniem • Schowek na przewód • Wymiary: 16,9 × 22 × 22,1 cm • Kolory: czarny / czerwony / pastelowy róż / pastelowy błękit / pastelowa zieleń / kremowy / biały

! NOWOŚĆ

RDEU PGEU  
BLEU PKEU  
CREU WHEU



15 BARÓW

1 949,-

Ekspres kolbowy 50's Style

**ECF02**

System grzewczy Thermoblock • ciśnienie: 4 przyciski (w tym 1 do zmiany menu) • 2 wersje menu – białe i pomarańczowe • System cappuccino • Pojemnik na wodę 1,1 l • Średnica portafiltera: ø51 mm • 3 filtry (na 1 filiżankę, na 2 filiżanki, do szaszetek) • Regulacja wielkości kawy • Regulacja temperatury kawy • Regulacja twardości wody • Pasywny podgrzewacz filiżanek • Kolory: czarny / czerwony / pastelowy róż / pastelowy błękit / pastelowa zieleń / kremowy / biały

! NOWOŚĆ

PBEU  
RDEU PGEU  
BLEU PKEU  
CREU WHEU



969,-

Spieniacz do mleka 50's Style

**MF11**

7 funkcji spieniania mleka (na zimno i ciepło) • 1 funkcja rozpuszczania czekolady • pokrywka z Tritan™ Renew • Kolory: czarny / czerwony / pastelowy róż / pastelowy błękit / pastelowa zieleń / kremowy / biały

! NOWOŚĆ

PBEU  
RDEU PGEU  
BLEU PKEU  
CREU WHEU



WHEU / PGEU / PBEU  
1 239,-

BLEU / CREU / RDEU  
1 299,-

Młynek do kawy 50's Style

**CGF01 / CGF11**

30 stopni mielenia w 3 segmentach • 8 funkcji mielenia • Funkcja manualnego mielenia • Pojemnik na ziarna z Tritan™ Renew • Kolory: czarny / czerwony / pastelowy błękit / pastelowa zieleń / kremowy / biały

! NOWOŚĆ

SSEU  
PBEU GREU  
RDEU PGEU  
BLEU PKEU  
CREU WHEU



SSEU  
1 099,-

GREU  
1 009,-

979,-

Ekspres przelewowy 50's Style

**DCF02**

Dzbanek o pojemności na 10 filiżanek • Zbiornik na wodę o pojemności 1,4 l • Filtr wielokrotnego użytku • Kolory: czarny / niebieskoszary / czerwony / pastelowy róż / pastelowy błękit / pastelowa zieleń / kremowy / biały / stal nierdzewna



Okap wyspowy pochłaniacz

**Minimal 1**

- 3-krotnie ręcznie malowany
- 4 stopnie pracy wentylatora
- Filtry Long Life w trybie pochłaniacza
- Profesjonalne filtry Baffle
- Sterowanie gestami, pilotem
- Pilot
- Funkcja Timer
- Oświetlenie LED
- Regulowana barwa oświetlenia (2900-6000 K)
- Wykonanie: stal nierdzewna
- Głośność: 38-62 (72) dB(A)
- Wydajność min. / max. / turbo: 180 / 290 / 550 m<sup>3</sup>
- Wymiary: min. 93 - max. 123 x 90 / 120 x 58,4 cm (wys. x szer. x głęb.)
- Kolor: czarny

120  
**10 900,-**

90  
**9 900,-**

Cena z panelem fabrycznym

**3** LATA **B** < 120 cm > < 90 cm > **550** M<sup>3</sup>/H **62** dB(A)



Okap wyspowy

**Minimal 2**

- 3-krotnie ręcznie malowany
- 4 stopnie pracy wentylatora
- Wydajność min. / max. / turbo: 185 / 415 / 675 m<sup>3</sup>
- Sterowanie gestami, pilotem
- Funkcja Timer
- Oświetlenie LED
- Regulowana barwa oświetlenia (2900-6000 K)
- Wykonanie: stal nierdzewna
- Głośność: 43-59 (69) dB(A)
- Wymiary: min. 80 - max. 110 x 120 / 180 x 52 cm (wys. x szer. x głęb.)
- Kolor: czarny

180°  
**10 090,-**

180  
**9 900,-**

120°  
**7 490,-**


120  
**7 290,-**

Możliwość dokupienia akcesoriów w postaci szyny na kieliszki oraz haczyków na kubki lub ściereczki

\*Cena z haczykami

**3** LATA **A+** < 180 cm > < 120 cm > **675** M<sup>3</sup>/H **59** dB(A)

**NOWOŚĆ**



Okap wyspowy pochłaniacz

**Mono Light 60 / 80**  
ECR / BK / GD

- Duża powierzchnia pochłaniania
- 3-krotnie ręcznie malowany
- Ryflowana niepowtarzalna powierzchnia
- Praca jako pochłaniacz
- 4 stopnie pracy wentylatora
- Wydajność 60 min. / max. / turbo: 100 / 240 / 460 m<sup>3</sup>/h
- Wydajność 80 min. / max. / turbo: 180 / 360 / 640 m<sup>3</sup>/h
- Regulowana barwa oświetlenia (2900-6000 K)
- Panel LED
- Wykonanie: stal nierdzewna
- Głośność 60 / 80: 43-57 (70) dB(A) / 41-56 (67) dB(A)
- Wymiary (wys. x średn.): 90 x 60 / 80 cm
- Kolory: czarny / biały / ecru

80  
**9 990,-**

**640** M<sup>3</sup>/H **57** dB(A)



60  
**9 490,-**

**460** M<sup>3</sup>/H **56** dB(A)

Produkt dostępny w drugim kwartale 2024 roku.

**3** LATA **A+**

**NOWOŚĆ**



Okap wyspowy

**Monogram W**  
WH / BK / GD / RGD / GR / ECR

- 3-krotnie ręcznie malowany
- Ryflowana niepowtarzalna powierzchnia
- Praca jako pochłaniacz lub wyciąg
- 4 stopnie pracy wentylatora
- Wydajność min. / max. / turbo: 160 / 370 / 670 m<sup>3</sup>/h
- Filtry aluminiowe
- Sterowanie gestami, pilotem
- Pilot
- Timer
- Regulowana barwa oświetlenia (2900-6000 K)
- Oświetlenie obwodowe LED
- Wykonanie: stal nierdzewna
- Głośność: 39-56 (69) dB(A)
- Wymiary: 95,8-119 x 38,2 x 38,2 cm
- Kolory: czarny / biały / złoty / różowe złoto / zielony / ecru

GD / RGD / GR / ECR  
**6 990,-**

BK / WH  
**6 190,-**

**3** LATA **A+** < 38,2 cm > **670** M<sup>3</sup>/H **56** dB(A)





Okap wyspowy

## Tubus W / Tubus W Long

BK / WH / X / RGD / GD / SGD / SRGD

- 3-krotnie ręcznie malowany
- Praca jako pochłaniacz lub wyciąg
- 4 stopnie pracy wentylatora
- Wydajność min. / max. / turbo: 160 / 370 / 670 m<sup>3</sup>/h
- Filtry aluminiowe
- Sterowanie gestami, pilotem
- Pilot
- Timer
- Regulowana barwa oświetlenia (2900-6000 K)
- Oświetlenie obwodowe LED
- Wykonanie: stal nierdzewna
- Głośność: 39-56 (69) dB(A)
- Wymiary: 95,8-118,8 × 38,2 × 38,2 cm
- Kolory: czarny / biały / inox / różowe złoto / złoty / stalowy złoty / stalowe różowe złoto

\*Wersja Long w kolorach: biały / czarny / inox, o wysokości: 110-147,5 cm

**3** LATA **A+** **38,2** cm **670** M<sup>3</sup>/H **56** dB(A)

LONG  
**5 690,-**  
GD / RGD / SGD / SRGD  
**5 290,-**  
BK / WH / X  
**4 590,-**



Okap wyspowy pochłaniacz

## Mono W

BK / WH / GD / RGD / GR / ECR

- Sterowanie gestami, pilotem, przyciskami
- Ryflowana powierzchnia – 262 gięcia
- Ręcznie malowany (3 warstwy)
- Powłoka Anty Finger Prints
- Energooszczędny silnik BLDC
- Bezprzewodowe łączenie z płytą indukcyjną
- Filtr węglowy Long Life (3 lata żywotności)
- Pilot
- Oświetlenie WARM2ColdLED
- Regulowana barwa oświetlenia (2900-6000 K)
- Głośność: 41-61 (69) dB(A)
- Wydajność min. / max. / turbo: 110 / 320 / 550 m<sup>3</sup>/h
- Wymiary: 102,5-120 × 89,9 × 24 cm
- Kolory: czarny / biały / złoty / różowozłoty / zielony / ecru

**3** LATA **A+** **90** cm **90** cm **550** M<sup>3</sup>/H **61** dB(A)

GD / RGD / GR / ECR  
**6 890,-**  
BK / WH  
**6 490,-**



Okap przyścienny

## Mono

WH / BK / GD / RGD / GR / ECR

- Sterowanie gestami, pilotem, przyciskami
- Ryflowana powierzchnia – 122 gięcia
- Ręcznie malowany (3 warstwy)
- Oświetlenie WARM2ColdLED
- Regulowana barwa oświetlenia (2900-6000 K)
- Energooszczędny silnik BLDC
- Bezprzewodowe łączenie z płytą indukcyjną
- Filtr węglowy Long Life (3 lata żywotności)
- Pilot
- Głośność: 40-58 (69) dB
- Wydajność min. / max. / turbo: 190 / 320 / 615 m<sup>3</sup>/h
- Wymiary: 56,5 × 59,9/79,9 × 29 cm
- Kolory: czarny / biały / złoty / różowozłoty / zielony / ecru

**3** LATA **A+** **60** cm **80** cm **615** M<sup>3</sup>/H **58** dB(A)

80 GD / RGD / GR / ECR  
**5 290,-**  
80 BK / WH BLACK  
**4 990,-**  
60 GD / RGD / GR / ECR  
**4 990,-**  
60 BK / WH BLACK  
**4 790,-**



Okap wyspowy pochłaniacz  
**Mono W Black/Black**

- Sterowanie gestami, pilotem, przyciskami
- Ryflowana powierzchnia – 262 gięcia
- Ręcznie malowany (3 warstwy)
- Powłoka Anty Finger Prints
- Energooszczędny silnik BLDC
- Bezprzewodowe łączenie z płytą indukcyjną
- Filtr węglowy Long Life (3 lata żywotności)
- Pilot
- Oświetlenie WARM2ColdLED
- Regulowana barwa oświetlenia (2900-6000 K)
- Głośność: 41-61 (69) dB(A)
- Wydajność min. / max. / turbo: 110 / 320 / 550 m<sup>3</sup>/h
- Wymiary: 102,5-120 × 89,9 × 24 cm
- Kolor: czarny

**6 490,-** **90** cm



Okap przyścienny  
**Mono Black/Black**

- Sterowanie gestami, pilotem, przyciskami
- Ryflowana powierzchnia – 122 gięcia
- Ręcznie malowany (3 warstwy)
- Oświetlenie WARM2ColdLED
- Regulowana barwa oświetlenia (2900-6000 K)
- Energooszczędny silnik BLDC
- Bezprzewodowe łączenie z płytą indukcyjną
- Filtr węglowy Long Life (3 lata żywotności)
- Pilot
- Głośność – 60 cm: 40-58 (69) dB; 80 cm: 42-57 (68) dB
- Wydajność min. / max. / turbo – 60 cm: 190 / 375 / 650 m<sup>3</sup>/h; 80 cm: 190 / 375 / 730 m<sup>3</sup>/h
- Wymiary: 56,5 × 59,9/79,9 × 29 cm
- Kolor: czarny

**4 990,-** **80** cm **730** M<sup>3</sup>/H **57** dB(A) **A+**  
**4 790,-** **60** cm **650** M<sup>3</sup>/H **58** dB(A) **A+**

**3** LATA **A+**

! NOWOŚĆ

! NOWOŚĆ



Okap przyścienny

**Simple**  
BK + GD / BK + RGD / RGD / X

- Sterowanie gestami, pilotem, przyciskami
- Okap ręcznie malowany (3 warstwy)
- Oświetlenie WARM2ColdLED
- Regulowana barwa oświetlenia (2900-6000 K)
- Bezprzewodowe łączenie z płytą indukcyjną
- Energooszczędny silnik BLDC
- Pilot
- Głośność 40-58 (69) dB
- Filtr węglowy wielokrotnego użytku Long Life (3 lata żywotności)
- Wydajność min. / max. / turbo: 190 / 375 / 615 m<sup>3</sup>/h
- Wymiary: 59 × 59,8 × 29 cm
- Kolory: czarny + złoty / czarny + różowozłoty / różowozłoty / inox

RGD / X  
**4 890,-**

BK + GD / BK + RGD  
**4 590,-**

**3** LATA **A+** < 60 cm > **615** M<sup>3</sup>/H **58** dB(A)



Okap kominowy

**Monogram**  
BK / WH / GD / RGD / GR / ECR

- 3-krotnie ręcznie malowany
- Ryflowana niepowtarzalna powierzchnia
- Praca jako pochłaniacz lub wyciąg
- 4 stopnie pracy wentylatora
- Wydajność min. / max. / turbo: 160 / 370 / 670 m<sup>3</sup>/h
- Filtry aluminiowe
- Sterowanie gestami, pilotem
- Pilot
- Timer
- Regulowana barwa oświetlenia (2900-6000 K)
- Oświetlenie obwodowe LED
- Wykonanie: stal nierdzewna
- Głośność: 39-56 (69) dB(A)
- Wymiary: 90 × 38,2 × 38,2 cm
- Kolory: czarny / biały / złoty / różowe złoto

GD / RGD / GR / ECR  
**5 790,-**

BK / WH  
**5 190,-**

**3** LATA **A+** < 38,2 cm > **670** M<sup>3</sup>/H **59** dB(A)



Okap kominowy


**Tubus**  
BK / WH / X / GD / RGD / SGD / SRGD

- 3-krotnie ręcznie malowany
- Praca jako pochłaniacz lub wyciąg
- 4 stopnie pracy wentylatora
- Wydajność min. / max. / turbo: 160 / 370 / 670 m<sup>3</sup>/h
- Filtry aluminiowe
- Sterowanie gestami, pilotem
- Pilot
- Timer
- Regulowana barwa oświetlenia (2900-6000 K)
- Oświetlenie obwodowe LED
- Wykonanie: stal nierdzewna
- Głośność: 39-56 (69) dB(A)
- Wymiary: 80 × 38,2 × 38,2 cm
- Kolory: czarny / biały / inox / różowe złoto / złoty / stalowe złoto / stalowe różowe złoto

RGD / GD / SGD / SRG  
**3 990,-**

BK / WH / X  
**3 390,-**

**3** LATA **A+** < 38,2 cm > **670** M<sup>3</sup>/H **56** dB(A)



Okap zintegrowany z płytą indukcyjną  
**Wizard 2.0 BK / GD / RGD**

- Okap: Praca jako wyciąg i pochłaniacz • Dodatkowa ramka ociekowa ułatwiająca czyszczenie • Zwiększona absorpcja
- Głośność: 36-61 (68) dB(A) • Wydajność min. / max. / turbo: 180 / 510 / 730 m<sup>3</sup>/h • Metalowe filtry
- Płyta: Automatykzna redukcja mocy po zagotowaniu wody • 2 Strefy Bridge • Programy rozmrażania i topienia • Pozycjonowanie naczyń • Możliwy montaż na równi z blatem • Wymiary: 23,3 × 83 × 51,5 cm • Kolory: czarny / czarny + złoty / czarny + różowozłoty

**9 990,-** < 83 cm >



Okap zintegrowany z płytą indukcyjną  
**Wizard Slim**

- Okap: Praca jako wyciąg i pochłaniacz • Łatwy dostęp do filtrów • Głośność: 36-59 (69) dB(A) • Wydajność min. / max.: 145 / 345 / 550 m<sup>3</sup>/h
- Płyta: Mniejsza, uniwersalna szerokość • Automatykzna redukcja mocy po zagotowaniu wody • Timer • 2 Strefy Bridge
- Możliwy montaż na równi z blatem • Wymiary: 24,1 × 60 / 72 × 51,5 cm • Kolor: czarny

**8 290,-** < 72 cm >

**7 690,-** < 60 cm >

**3** LATA **A+**  
**730** M<sup>3</sup>/H  
**61** dB(A)

**3** LATA **A**  
**550** M<sup>3</sup>/H  
**59** dB(A)



Okap zintegrowany z płytą indukcyjną

### Wizard One

**Okap:** Praca jako wyciąg i pochłaniacz • Dodatkowa kratka ociekowa ułatwiająca czyszczenie • Łatwy dostęp do filtrów  
**Płyta:** Automatykna redukcja mocy po zagotowaniu wody • Sterowanie typu slider dla każdego pola • Timer • 2 Strefy Bridge • Możliwy montaż na równi z blatem • Wymiary: 23,3 × 83 × 51,5 cm • Kolor: czarny

6 990,- < 83 cm >

3 LATA  
A+  
655 M<sup>3</sup>/H  
59 dB(A)




Okap wysuwany z blatu

### Moondraft BK

• Najwyższy wysuwany okap blatowy na rynku (50 cm) • 3 wysokości wysuwu • Praca jako pochłaniacz lub wyciąg  
 • 4 stopnie pracy wentylatora • Wydajność min. / max. / turbo – 60 cm: 220 / 480 / 670 m<sup>3</sup>/h; 90 cm: 305 / 640 / 730 m<sup>3</sup>/h • Filtry aluminiowe • Filtr węglowy × 2 (opcjonalnie) • Dostępne akcesorium do przeniesienia silnika • Timer • Child-block • Oświetlenie LED 20 W (4000 K) • Głośność: 51-65 (69) dB(A) • Wymiary: 72,4 × 50 × 89,8 × 37,4 cm • Kolor: czarny

6 890,- < 90 cm > 730 M<sup>3</sup>/H B  
6 290,- < 60 cm > 670 M<sup>3</sup>/H A

3 LATA  
65 dB(A)  
B  
A



Okap sufitowy

### Su Light BK / X

• Tylko 19 cm grubości – zmieści się w każdym suficie • Praca jako wyciąg • 4 stopnie pracy wentylatora • Wydajność min. / max. / turbo: 190 / 475 / 730 m<sup>3</sup>/h • Zasysanie obwodowe 360° • Filtry aluminiowe • Sterowanie pilotem • Pilot • Timer • Panel LED na całej powierzchni – 1 × 22 W • Regulowana barwa oświetlenia (2900-6000 K) • Wykonanie: stal nierdzewna / szkło hartowane • Silnik BLDC • Głośność: 44-64 (70) dB(A) • Wymiary: 19 × 90 × 60 cm • Kolory: czarny / inox

5 990,- < 90 cm >

3 LATA  
A  
730 M<sup>3</sup>/H  
64 dB(A)



Okap sufitowy

### Su Frame WH / BK

• Tylko 19 cm grubości – zmieści się w każdym suficie • Praca jako wyciąg • 4 stopnie pracy wentylatora • Wydajność min. / max. / turbo: 190 / 475 / 730 m<sup>3</sup>/h • Zasysanie obwodowe 360° • Filtry aluminiowe • Sterowanie pilotem • Pilot • Timer • Oświetlenie obwodowe LED • Regulowana barwa oświetlenia (2900-6000 K) • Wykonanie: stal nierdzewna / szkło hartowane • Silnik BLDC • Głośność: 44-64 (70) dB(A) • Wymiary: 19 × 90 × 60 cm • Kolory: czarny / biały

5 490,- < 90 cm >

3 LATA  
A  
730 M<sup>3</sup>/H  
64 dB(A)



Okap podszafkowy

### Su Mini BK / WH

Praca jako pochłaniacz lub wyciąg • 4 stopnie pracy wentylatora • Montaż już od 50 cm nad płytą indukcyjną • Wydajność min. / max. / turbo: 185 / 380 / 680 m<sup>3</sup>/h • Filtry aluminiowe • Sterowanie gestami, pilotem • Pilot • Timer • Efektowny panel LED na całej powierzchni – 1 × 19 W • Regulowana barwa oświetlenia (2900-6000 K) • Wykonanie: stal nierdzewna + szkło • Obudowa w kształcie litery T • Głośność: 42-58 (68) dB(A) • Wymiary: 32 × 60 × 31 cm oraz 32 × 74 × 29 cm • Montaż już od 45 cm • Kolory: czarny / biały

2 490,- < 74 cm >

2 190,- < 60 cm >

A+  
600 M<sup>3</sup>/H  
58 dB(A)



Okap podszafkowy

### Aura BK / WH

Praca jako pochłaniacz lub wyciąg • 4 stopnie pracy wentylatora • Montaż już od 50 cm nad płytą indukcyjną • Wydajność min. / max. / turbo: 185 / 380 / 680 m<sup>3</sup>/h • Komora zasysająca 360° • Filtry aluminiowe • Sterowanie gestami, pilotem • Pilot • Oświetlenie LED 1 × 6 W • Regulowana barwa oświetlenia (2900-6000 K) • Wykonanie: stal nierdzewna + szkło • Szkło hartowane na całej powierzchni • Obudowa w kształcie litery T • Głośność: 42-58 (69) dB(A) • Wymiary: 28 × 55/74 × 29 cm • Montaż już od 45 cm • Kolory: czarny / biały

2 290,- < 74 cm >

1 990,- < 55 cm >

3 LATA  
A  
680 M<sup>3</sup>/H  
58 dB(A)



Okap podszafkowy

### Duo BK / WH

Do szafek z dowolnym rodzajem zawiasów • Montaż już od 50 cm nad płytą indukcyjną • Bezprzewodowe łączenie z płytą indukcyjną • Sterowanie gestami, pilotem • Głośność: 39-57 (68) dB(A) • Wydajność min. / max. / turbo: 190 / 445 / 705 m<sup>3</sup>/h • Szklana tafla okapu łatwa w czyszczeniu • Stalowa lakierowana ramka • Oświetlenie WARM2ColdLED • Regulacja barwy oświetlenia: 2900-6000 K • Filtr tłuszczu do mycia w zmywarce • Wymiary: 26,5 × 55 / 74 × 29 cm • Montaż już od 45 cm • Kolory: czarny / biały

2 190,- < 74 cm >

2 090,- < 55 cm >

3 LATA  
A+  
705 M<sup>3</sup>/H  
57 dB(A)



Okap podszafkowy

### Uno BK / WH

Do szafek z dowolnym rodzajem zawiasów • Montaż już od 50 cm nad płytą indukcyjną • Bezprzewodowe łączenie z płytą indukcyjną • Sterowanie Gesture Control + pilotem • Głośność: 39-57 (68) dB(A) • Wydajność min. / max. / turbo: 190 / 445 / 705 m<sup>3</sup>/h • Szklana tafla okapu łatwa w czyszczeniu • Stalowa lakierowana ramka • Oświetlenie WARM2ColdLED • Regulacja barwy oświetlenia: 2900-6000 K • Filtr tłuszczu do mycia w zmywarce • Wymiary: 26,5 × 55 / 74 × 29 cm • Montaż już od 45 cm • Kolory: czarny / biały

2 090,- < 74 cm >

1 990,- < 55 cm >

3 LATA  
A+  
705 M<sup>3</sup>/H  
57 dB(A)



## DYNACOOK

Gazowe płyty ceramiczne w technologii „gaz pod szkłem”

**! NOWOŚĆ**



*Płyta gazowa ceramiczna*

### DynaCook X4 60 gaz ziemny DynaCook X4 60 gaz propan-butan

- Pola grzewcze gazowe typu FHZ
- 4 palniki
- Sterowanie dotykowe
- 18 stopni poziomów mocy gotowania
- Moc maksymalna płyty 6600 W
- Funkcja POWER (DynaBooster)
- Funkcja STOP&GO
- Timer, Timer CookOff, Timer Custom
- Wskaźnik ciepła resztkowego
- AUTO STOP
- Zabezpieczenie przed dziećmi

- Sygnalizacja wypływu gazu
- Rodzaj instalacji gazowej:
  - butlowy 37 mbar propan-butan (G30) lub propan (G31), sieciowy - gaz ziemny 20 mbar (G20)
- Wymiary: 7 × 59 × 54,2 cm
- Kolor: czarny / wylot spalin: czarny (opcjonalnie: złoty, szampański, srebrny)

60 cm 18 POZIOMÓW MOCY

3 949,-



83 cm 18 POZIOMÓW MOCY

*Płyta gazowa ceramiczna*

### DynaCook X5 gaz ziemny DynaCook X5 gaz propan-butan

4 949,-

- 5 palników
- Sterowanie dotykowe
- Pola grzewcze gazowe typu FHZ
- Zabezpieczenie przed dziećmi
- Sygnalizacja wypływu gazu
- Sygnalizacja braku dopływu gazu
- Moc maksymalna płyty 8200 W
- 18 stopni poziomów mocy gotowania
- Funkcja szybkiego zagotowania
- Funkcja automatycznego podgrzewania
- Rodzaj instalacji gazowej: butlowy 37 mbar propan-butan lub propan (G30, G31), sieciowy gaz ziemny 20 mbar (G20)
- Wymiary: 7 × 83 × 52 cm
- Kolor: czarny




73 cm 18 POZIOMÓW MOCY

*Płyta gazowa ceramiczna*

### DynaCook X4 gaz ziemny DynaCook X4 gaz propan-butan

4 449,-

- 4 palniki
- Sterowanie dotykowe
- Pola grzewcze gazowe typu FHZ
- Zabezpieczenie przed dziećmi
- Sygnalizacja wypływu gazu
- Sygnalizacja braku dopływu gazu
- Moc maksymalna płyty 7250 W
- 18 stopni poziomów mocy gotowania
- Funkcja szybkiego zagotowania
- Funkcja automatycznego podgrzewania
- Rodzaj instalacji gazowej: butlowy 37 mbar propan-butan lub propan (G30, G31), sieciowy gaz ziemny 20 mbar (G20)
- Wymiary: 7 × 73 × 52 cm
- Kolor: czarny



59 cm 18 POZIOMÓW MOCY

*Płyta gazowa ceramiczna*

### DynaCook X3 gaz ziemny DynaCook X3 gaz propan-butan

3 449,-

- 3 palniki
- Sterowanie dotykowe
- Pola grzewcze gazowe typu FHZ
- Zabezpieczenie przed dziećmi
- Sygnalizacja wypływu gazu
- Sygnalizacja braku dopływu gazu
- Moc maksymalna płyty 5350 W
- 18 stopni poziomów mocy gotowania
- Funkcja szybkiego zagotowania
- Funkcja automatycznego podgrzewania
- Rodzaj instalacji gazowej: butlowy 37 mbar propan-butan lub propan (G30, G31), sieciowy gaz ziemny 20 mbar (G20)
- Wymiary: 7 × 59 × 52 cm
- Kolor: czarny

**5 LAT GWARANCJI\***

\*Regulamin promocji 5 lat gwarancji na produkty z katalogu dostępny na stronie: [www.dombianco.pl](http://www.dombianco.pl)  
Promocja „5 lat gwarancji” jest ważna do 30.09.2024 r.

Pełna oferta marki Faber dostępna na sklep.maxkuchnie.pl



SPRAWDŹ

## Technologia Sound Pro skutecznie ogranicza hałas

### Okap wyspowy **BEAT XL BK MATT F80 / BEAT XL WH MATT F80**

Lekki i nowoczesny design • Technologia Sound Pro – skutecznie ogranicza hałas • 3 tryby + int. • Praca jako pochłaniacz • Wydajność min. / max. / int.: 290 / 590 / 750 m<sup>3</sup>/h • Głośn.: min. / max. / int.: 48 / 63 / 68 dB(A) • Sterowanie pilotem • Program 24 – lekka wentylacja pomieszczenia przez 24 h • Automatyczne wyłączenie po określonym czasie • 2 filtry węglowe w zestawie • Oświetlenie 2 x LED • 3 poziomy jasności • Wymiary: 130 x 80 x 43 cm • Wykończenie: czarne matowe (BK MATT) / białe matowe (WH MATT)

**A**  
SOUND PRO  
80 cm  
750 M<sup>3</sup>/H  
5 LAT GWARANCJI\*  
63 dB(A)  
5 999,-



### Płyta indukcyjna **FCH 84 BK KL**

K-Link – automatyczna komunikacja między okapem a płytą • Sterowanie dotykowe typu slider • Czujnik wykrywania naczyń • Funkcja rozpuszczania • Funkcja pauzy • Funkcja przywracania działania płyty • Funkcja AUTO • Zabezpieczenie przed przegrzaniem • Kontrola napięcia • 4 strefy indukcyjne, w tym 1 strefa łączona typu Bridge • Wskaźnik ciepła resztkowego • Wymiary: 5,3 x 78 x 52 cm • Blokada panelu sterowania • Kolor: czarny

80 cm  
BOOSTER  
5 LAT GWARANCJI\*  
9 POZIOMÓW MOCY  
3 699,-



### Płyta indukcyjna **FCH 64 BK KL**

K-Link – możliwość sterowania okapem bezpośrednio z płyty • Sterowanie dotykowe typu slider • Czujnik wykrywania naczyń • Funkcja rozpuszczania • Funkcja pauzy • Funkcja przywracania działania płyty • Funkcja AUTO • Zabezpieczenie przed przegrzaniem • Kontrola napięcia • 4 strefy indukcyjne, w tym 1 strefa łączona typu Bridge • Wskaźnik ciepła resztkowego • Wymiary: 5,3 x 58 x 52 cm • Blokada panelu sterowania • Kolor: czarny

60 cm  
BOOSTER  
5 LAT GWARANCJI\*  
9 POZIOMÓW MOCY  
3 099,-

POLECAMY



### Okap wyspowy **CORINTHIA ISOLA WH MATT/TS / CORINTHIA ISOLA DG MATT**

Technologia Sound Pro – skutecznie ogranicza hałas • 3 tryby + int. • Praca jako wyciąg lub pochłaniacz • Wydajność min. / max. / int.: 280 / 570 / 700 m<sup>3</sup>/h • Głośn.: min. / max. / int.: 48 / 65 / 69 dB(A) • Zasyianie obwodowe • Możliwość sterowania pilotem • Oświetlenie micro LED 2 W • Wymiary: 87-121,5 x 37 cm • Wykończenie: ciemnoszare matowe + cement (DG) / białe matowe + tybetańskie srebro (WH)

**A**  
Ø37 cm  
680 M<sup>3</sup>/H  
5 LAT GWARANCJI\*  
65 dB(A)  
6 299,-



### Okap przyścienny **BEAT WALL F42 BK MATT / BEAT WALL F42 WH MATT**

Lekki i nowoczesny design • Technologia Sound Pro – skutecznie ogranicza hałas • 3 tryby + int. • Praca jako pochłaniacz • Wydajność min. / max. / int.: 270 / 580 / 740 m<sup>3</sup>/h • Głośn.: min. / max. / int.: 53 / 66 / 70 dB(A) • Sterowanie przyciskami • 2 filtry węglowe w zestawie • Oświetlenie LED • Średnica: 43 cm • Wykończenie: czarne matowe (BK MATT) / białe matowe (WH MATT)

**A**  
Ø43 cm  
740 M<sup>3</sup>/H  
5 LAT GWARANCJI\*  
66 dB(A)  
2 899,-



Okap podszafkowy

### **IN-LIGHT BK MATT KL 52 / 70 WH MATT KL 70 / 52**

Technologia Sound Pro – skutecznie ogranicza hałas • Technologia K-Link – automatyczna komunikacja między okapem i płytą • Zasyianie obwodowe • 3 stopnie pracy wentylatora + int. • Wydajność min. / max. / int.: 260 / 560 / 710 m<sup>3</sup>/h • Sterowanie elektroniczne LED • Głośność min. / max. / int.: 54 / 64 / 69 dB(A) • Oświetlenie LED (obwodowe) • Filtry kasetowe, aluminiowe do mycia w zmywarce • Wielofunkcyjny pilot zdalnego sterowania • Wykończenie: czarne matowe (BK MATT) / białe matowe (WH MATT) / stal nierdzewna (X)

BK / WH 70 WH 52 / BK 52  
4 149,- 3 949,-  
**A**  
710 M<sup>3</sup>/H  
5 LAT GWARANCJI\*  
64 dB(A)  
70 cm  
52 cm



### Okap do zabudowy **IN-NOVA PREMIUM BK MATT 90 / 60 WH MATT 90 / 60 X 120 / 90 / 60**

Automatyczna aktywacja – inteligentna aktywacja podczas gotowania • Technologia zasyiania obwodowego • 3 stopnie pracy wentylatora + int. • Wydajność min. / max. / int.: 250 / 570 / 670 m<sup>3</sup>/h • Sterowanie elektroniczne SENSOR • Głośność min./max. / int.: 53 / 67 / 69 dB(A) • Możliwość zdalnego sterowania pilotem • Możliwość zastosowania silnika zewn. • Oświetlenie LED • Filtry kasetowe, aluminiowe do mycia w zmywarce • Wykończenie: czarne matowe + szklana osłona (BK) / białe matowe + szklana osłona (WH) / stal nierdzewna + szklana osłona (X)

5 LAT GWARANCJI\*  
120 cm  
670 M<sup>3</sup>/H  
**A**  
90 cm  
67 dB(A)  
SOUND PRO  
60 cm  
SELF-START  
X 120  
2 999,-  
WH 90 BK 90  
2 949,- 2 929,-  
BK / WH 60 / X 90 X 60  
2 799,- 2 649,-



### Okap do zabudowy **INKA LUX EVO X 52 / 70 INKA LUX EVO BK / WH MATT 52 / 70**

Technologia Sound Pro – skutecznie ogranicza hałas • Technologia zasyiania obwodowego • 3 stopnie pracy wentylatora + int. • 52 cm: wydajność min. / max. / int.: 280 / 550 / 620 m<sup>3</sup>/h • Gt. min. / max. / int.: 47 / 64 / 67 dB • 70 cm: 290 / 580 / 670 m<sup>3</sup>/h • Gt. min. / max. / int.: 47 / 65 / 66 dB • Sterowanie elektroniczne • Oświetlenie LED • Możliwość zastosowania silnika zewn. • Filtry kasetowe, aluminiowe do mycia w zmywarce • Wykończenie: czarne matowe (BK MATT) / białe matowe (WH MATT) / stal nierdzewna (X)

**B**  
SOUND PRO  
52 cm 70 cm  
620 M<sup>3</sup>/H 670 M<sup>3</sup>/H  
5 LAT GWARANCJI\*  
64 dB(A) 65 dB(A)  
BK / WH MATT 70 X 70  
2 549,- 2 299,-  
BK / WH MATT 52 X 52  
2 299,- 2 049,-



### Okap do zabudowy **INKA PLUS HCS BK 52 / 70 INKA PLUS HCS X 52**

Technologia Sound Pro – skutecznie ogranicza hałas • 3 stopnie pracy wentylatora • Wydajność min. / max.: 230 / 590 m<sup>3</sup>/h • Sterowanie elektromechaniczne (pokrętelem) • Głośność min. / max.: 47 / 63 dB(A) • Oświetlenie LED • Filtr kasetowy, czarny do mycia w zmywarce • Wykończenie: czarne (BK) / stal nierdzewna (X)

5 LAT GWARANCJI\*  
63 dB(A)  
590 M<sup>3</sup>/H  
BK 70  
1 099,-  
70 cm  
BK / X 52  
999,-  
52 cm

Pełna oferta marki Franke dostępna na sklep.maxkuchnie.pl



SPRAWDŹ

**5 LAT**  
GWARANCJI  
NA AGD\*

**15 LAT**  
GWARANCJI  
NA ZLEWOZMYWAKI\*

\*Regulamin dostępny na stronie:  
[www.franke.com/pl/pl/home](http://www.franke.com/pl/pl/home)

POLECAMY



CZARNY MAT

A

180 cm

750 M<sup>3</sup>/H

5 LAT BOOSTER 70 dB(A)

14 699,-

Okap wypowy

**FMY BK MATT F180**

Wykończenie czarny mat • Wydajność min. 280 / max 600 / int. 750 m<sup>3</sup>/h • Głośność min. 50 / max 66 / int. 70 dB • LED bar 2 x 1 W (4000 K) • Sterowanie pokrętkiem • Filtr węglowy na wyposażeniu



POLECAMY

NOWOŚĆ



5 LAT BOOSTER

A+

600 M<sup>3</sup>/H

83 cm

67 dB(A)

FMA 8381R HI

8 299,-

FMA 8381 HI

7 299,-


Płyta indukcyjna z wyciągiem

**FMA 8381 HI / FMA 8381R HI**

Pole Flexi • Sterowanie: slider • Programowany czas działania • Pauza • Rozpuszczanie • Child lock • Czarne szkło / czarna kratka • Podbudowa do szafki 80 cm **Okap:** Autom. start po włączeniu płyty • 9 trybów pracy + int. • Wydajność min./maks./int.: 210 / 450 / 600 m<sup>3</sup>/h • Głośność min./maks./int.: 49 / 67 / 72 dB • Funkcja auto • Wskaźnik nasycenia filtrów • Wyłącznik czasowy 15 • Filtr aluminiowy do mycia w zmywarce • Silnik bezszotkowy wodoodporny **FMA 8381 HI:** wyciąg / **FMA 8381R HI:** wyciąg/pochłaniacz • Wersja pochłaniacz dostarczana z filtrem węglowym wielokrotnego użytku

POLECAMY

NOWOŚĆ



5 LAT BOOSTER

A+

630 M<sup>3</sup>/H

70 cm

68 dB(A)

FSM 7081R HI

8 499,-

FSM 7081 HI

7 499,-

Płyta indukcyjna z wyciągiem

**FSM 7081 HI / FSM 7081R HI**

2 pola Flexi • Sterowanie: slider • Programowany czas działania • Pauza • Rozpuszczanie • Child lock • Czarne szkło / czarna kratka **Okap:** Autom. start po włączeniu płyty • 9 trybów pracy + int. • Wydajność min./maks./int.: 230 / 500 / 630 m<sup>3</sup>/h • Głośność min./maks./int.: 49 / 68 / 73 dB • Funkcja auto • Wskaźnik nasycenia filtrów • Wyłącznik czasowy 15 • Filtr aluminiowy do mycia w zmywarce • Silnik bezszotkowy wodoodporny **FSM 7081 HI:** wyciąg / **FSM 7081R HI:** wyciąg/pochłaniacz • Wersja pochłaniacz dostarczana z filtrem węglowym wielokrotnego użytku

POLECAMY

NOWOŚĆ



A++

90 cm

880 M<sup>3</sup>/H

68 dB(A)

Okap kominowy

**FMA PRO 907 FM BK / BK MATT KL**

K-Link – sterowanie okapem przez płytę • Praca jako wyciąg/pochłaniacz • 3 tryby pracy + 2 int. • Sterowanie Touch Control • Wydajność min./maks./int.: 230 / 450 / 880 m<sup>3</sup>/h • Głośność min./maks./int.: 41 / 56 / 71 dB • 2 obszary wlotu powietrza • Filtr stalowy do mycia w zmywarce • Listwa LED Slim: 4 W • 2 poziomy jasności • Czarne szkło Fume / listwy czarny mat

Dopasowany wzorniczo do piekarników Mythos w kolorze czarny mat

5 299,-

POLECAMY

NOWOŚĆ



A

710 M<sup>3</sup>/H

65 dB(A)

90 X2 KL

3 999,-

60 X2 KL

3 699,-

Okap podszafkowy

**FST DRIP-FREE 90 X2 KL / 60 X2 KL**

K-Link – sterowanie okapem przez płytę • Drip-Free – ochrona przed skroplinami • Praca jako wyciąg/pochłaniacz • 3 tryby pracy + int. • Sterowanie Touch Control • Wydajność min./maks./int.: 280 / 580 / 710 m<sup>3</sup>/h • Głośność min./maks./int.: 49 / 65 / 69 dB • Wyłącznik czasowy 30 • Funkcja 24 h • Filtr stalowy do mycia w zmywarce • Oświetlenie LED 2 x 1 W 4000 K • Stal szlachetna / czarne szkło

POLECAMY

NOWOŚĆ



A+

90 cm

790 M<sup>3</sup>/H

56 dB(A)

Okap kominowy


**FMA 2.0 PRO 907 BK KL**

K-Link – sterowanie okapem przez płytę • Praca jako wyciąg/pochłaniacz • 3 tryby pracy + int. • Sterowanie Touch Control • Wydajność min./maks./int.: 270 / 450 / 790 m<sup>3</sup>/h • Głośność min./maks./int.: 46 / 56 / 68 dB • 2 obszary wlotu powietrza • Obracany silnik umożliwiający wylot powietrza do góry lub do tyłu • Wyłącznik czasowy 30 • Funkcja 24 h • Filtr stalowy do mycia w zmywarce • Oświetlenie LED 2 x 1 W 4000 K • Czarne szkło

4 799,-

POLECAMY

NOWOŚĆ



77 cm

4 BOOSTER

9 PROGRAMOW

WHITE

Płyta indukcyjna

**FMY 805 I F KL BK FRK MYTHOS**

K-Link – sterowanie okapem przez płytę • 2 pola Flexi • 9 poziomów mocy + booster • 5 pól grzewczych • Sterowanie slider z białym podświetleniem • Roztopianie • Pauza • Wyłącznik czasowy dla każdego pola • Wskaźnik ciepła resztkowego • Montaż na równi z blatem • Możliwość podłączenia pod 230 V • Blokada przed dziećmi • Wymiary: 77 x 51 cm • Kolor: czarne szkło


5 499,-

Technologia K-Link umożliwia bezprzewodowe, automatyczne sterowanie okapem przez płytę indukcyjną wyposażoną w K-Link.

Technologia Drip-Free chroni przed opadaniem skroplin z okapu na płytę grzewczą oraz osadzaniem się pary na frontach szafek kuchennych.

POLECAMY

NOWOŚĆ



65 cm

4 BOOSTER

Płyta indukcyjna

**FMA 654 I F KL BK**

K-Link – sterowanie okapem przez płytę • 2 pola Flexi • 9 poziomów mocy + booster • Pauza • Wyłącznik czasowy dla każdego pola • Wskaźnik ciepła resztkowego • Montaż na równi z blatem • Możliwość podłączenia pod 230 V • Blokada przed dziećmi • Podbudowa pasuje do szafki 60 cm • Wymiary: 65 x 51 cm • Kolor: czarne szkło

3 299,-

**POLECAMY**

**5 LAT**  
**A**  
50 cm  
650 M<sup>3</sup>/H  
68 dB(A)

**2 609,-**

**Okap ścienny**  
**FSMD 508**  
**BK / WH / BL / GN / GY / RS / YL**  
Oświetlenie: panel LED • Sterowanie pokręteł • 3 stopnie pracy wentylatora • Smart Deco • Kolory: czarny / biały / niebieski / zielony / jasnoszary / różowy / żółty

**POLECAMY**

**B**  
670 M<sup>3</sup>/H  
67 dB(A)  
70 cm  
52 cm

**1 859,-**  
**1 639,-**

**Okap do zabudowy**  
**FBFE BK A52 MATT**  
**FBFE BK A70 MATT**  
Zlicowana z szafką cienka ramka • Sterowanie przyciskami Soft Touch • Kolor: czarny mat

**POLECAMY**

**B**  
670 M<sup>3</sup>/H  
67 dB(A)  
70 cm  
52 cm

**1 859,-**  
**1 639,-**

**Okap do zabudowy**  
**FBFE XS A52 / FBFE WH MATT A52**  
**FBFE XS A70 / FBFE WH MATT A70**  
Zlicowana z szafką cienka ramka • Sterowanie przyciskami Soft Touch • Kolory: stal szlachetna / biały mat

**POLECAMY**

**B**  
390 M<sup>3</sup>/H  
54 dB(A)  
70 cm  
52 cm

**1 049,-**  
**969,-**

**Okap do zabudowy**  
**FBI 525 XS HCS**  
**FBI 705 XS HCS**  
Sterowanie mechaniczne (suwakowe) • Oświetlenie LED 2 × 1 W (3000 K) • 3 prędkości • Filtr aluminiowy przystosowany do mycia w zmywarce • Praca w obiegu otwartym lub zamkniętym (opcjonalnie) • Kolor: stal szlachetna

**POLECAMY**

**D**  
300 M<sup>3</sup>/H  
61 dB(A)  
70 cm  
52 cm

**699,-**  
**599,-**

**Okap do zabudowy**  
**FBI 525 GR**  
**FBI 705 GR**  
Sterowanie suwakowe • Oświetlenie LED 2 × 4 W (4000 K) • 3 prędkości • Filtr aluminiowy przystosowany do mycia w zmywarce • Praca w obiegu otwartym lub zamkniętym (opcjonalnie) • Kolor: szary

**POLECAMY**

**D**  
300 M<sup>3</sup>/H  
67 dB(A)  
70 cm  
52 cm

**879,-**  
**679,-**

**Okap do zabudowy**  
**FBI 525 BK**  
**FBI 705 BK**  
Sterowanie suwakowe • Oświetlenie LED 2 × 4 W (4000 K) • 3 prędkości • Filtr aluminiowy przystosowany do mycia w zmywarce • Praca w obiegu otwartym lub zamkniętym (opcjonalnie) • Kolor: czarny

**15 LAT**  
78 cm  
80  
GRANIT

**CZARNY MAT + AKCESORIA**  
**1 689,-**  
**GRANIT**  
**1 629,-**

**Zlewozmywak granitowy**  
**UBG 620-36-33**  
2 komory • Min. szerokość podbudowy 80 cm • Odpływ 3½" • Wymiary: 78 × 50 cm • Wymiary komór: 36 × 42,5 × 22 cm / 33,2 × 36,4 × 20 cm • Kolory: biały polarny / beżowy / cappuccino / orzechowy / kamienny szary / onyx / czarny mat / łupkowy szary / czarny mat z czarnymi akcesoriami

**15 LAT**  
100 cm  
60  
GRANIT

**CZARNY MAT + AKCESORIA**  
**1 689,-**  
**GRANIT**  
**1 629,-**

**Zlewozmywak granitowy**  
**UBG 651-100**  
1,5 komory + ociekacz • Min. szerokość podbudowy 60 cm • Odpływ 3½" • Wymiary: 100 × 50 cm • Zlewozmywak odwracalny • Komora główna: 35 × 42,5 × 22 cm • Komora pomocnicza: 16,4 × 32,2 × 13,9 cm • Kolory: biały polarny / beżowy / kamienny szary / onyx / czarny mat / czarny mat z czarnymi akcesoriami

**15 LAT**  
78 cm  
60  
GRANIT

**CZARNY MAT + AKCESORIA**  
**1 519,-**  
**GRANIT**  
**1 459,-**

**Zlewozmywak granitowy**  
**UBG 651-78**  
1,5 komory + ociekacz • Min. szerokość podbudowy 60 cm • Odpływ 3½" • Wymiary: 78 × 50 cm • Zlewozmywak odwracalny • Komora główna: 35 × 42,5 × 22 cm • Komora pomocnicza: 16,4 × 32,2 × 13,9 cm • Kolory: biały polarny / beżowy / kamienny szary / onyx / łupkowy szary / czarny mat / czarny mat z czarnymi akcesoriami

**15 LAT**  
78 cm  
60  
GRANIT

**CZARNY MAT + AKCESORIA**  
**1 449,-**  
**GRANIT**  
**1 409,-**

**Zlewozmywak granitowy**  
**UBG 611-78 XL**  
1 komora + ociekacz • Min. szerokość podbudowy 60 cm • Odpływ 3½" • Zlewozmywak odwracalny • Wymiary: 78 × 50 cm • Wymiary komór: 49 × 42,5 × 22 cm • Kolory: biały polarny / beżowy / orzechowy / cappuccino / kamienny szary / onyx / łupkowy szary / czarny mat / czarny mat z czarnymi akcesoriami

**15 LAT**  
62 cm  
45  
GRANIT


**CZARNY MAT + AKCESORIA**  
**1 289,-**  
**GRANIT**  
**1 249,-**

**Zlewozmywak granitowy**  
**UBG 611-62**  
1 komora + ociekacz • Min. szerokość podbudowy 45 cm • Odpływ 3½" • Zlewozmywak odwracalny • Wymiary: 62 × 50 cm • Wymiary komór: 35 × 42,5 × 22 cm • Kolory: biały polarny / beżowy / orzechowy / cappuccino / kamienny szary / onyx / łupkowy szary / czarny mat / czarny mat z czarnymi akcesoriami

**15 LAT**  
56 cm  
60  
GRANIT

**CZARNY MAT + AKCESORIA**  
**1 289,-**  
**GRANIT**  
**1 249,-**

**Zlewozmywak granitowy**  
**UBG 610-50**  
1 komora • Min. szerokość podbudowy 60 cm • Odpływ 3½" • Wymiary: 56 × 50 cm • Wymiary komór: 50,3 × 42,5 × 23 cm • Kolory: biały polarny / beżowy / orzechowy / cappuccino / kamienny szary / onyx / łupkowy szary / czarny mat / czarny mat z czarnymi akcesoriami



Zestaw

**KNG 110-52 + ACTIVE L TWIST PULL-OUT SPRAY**

**KNG 120 + ACTIVE L TWIST PULL-OUT SPRAY**

**KNG 110-37 + ACTIVE L TWIST PULL-OUT SPRAY**

Specyfikację zlewozmywaków w modułach niżej

Bateria: **Funkcja sterowania korkiem automatycznym odpływu zlewozmywaka** • Zakres ruchu dźwigni mieszacza 0/90 • Przepływ wody 7,5 l/min. (3 bar) • Technologia Eco pozwalająca oszczędzać wodę i energię • Laminarny strumień wody • Wysokość baterii 31,2 cm  
Korek automatyczny sterowany pokrętełem w baterii, osłona odpływu oraz przelew w wykończeniu czarny mat

\*Wkładka stalowa, rolmata w komplecie.

**KNG 110-52**  
125.0697.692 **4 999,-**

**KNG 120**  
125.0697.693 **5 309,-**

**KNG 110-37**  
125.0697.691 **4 679,-**

POLECAMY

POLECAMY

POLECAMY



15 LAT

76 cm

80

GRANIT




Zlewozmywak Fraganite do podbudowy

**KNG 120**

2 komory • Min. szerokość podbudowy 80 cm • Odpływ 3½" • Zestaw odpływowy z korkiem automatycznym Easy Click ze stali szlachetnej • Głębokość dużej komory: 20 cm • Wymiary: 76 × 46 cm • Kolory: biały polarny / orzechowy / cappuccino / kamienny szary / onyx / czarny mat / łupkowy szary

\*Wkładka stalowa, rolmata w komplecie.

**2 969,-**



15 LAT

76 cm

80

GRANIT



Zlewozmywak Fraganite do podbudowy

**KNG 110-62**

1 komora • Min. szerokość podbudowy 80 cm • Odpływ 3½" • Zestaw odpływowy z korkiem automatycznym Easy Click ze stali szlachetnej • Głębokość komory 20 cm • Wymiary: 76 × 46 cm • Kolory: biały polarny / orzechowy / cappuccino / kamienny szary / onyx / czarny mat / łupkowy szary

\*Wkładka stalowa, rolmata w komplecie.

**2 639,-**



15 LAT

56 cm

60

GRANIT



Zlewozmywak Fraganite do podbudowy

**KNG 110-52**

1 komora • Odpływ 3½" • Zestaw odpływowy z korkiem automatycznym Easy Click ze stali szlachetnej • Głębokość komory 20 cm • Wymiary: 56 × 46 cm • Kolory: biały polarny / orzechowy / cappuccino / kamienny szary / onyx / czarny mat / łupkowy szary

\*Wkładka stalowa, rolmata w komplecie.

**2 579,-**

POLECAMY

! NOWOŚĆ

! NOWOŚĆ



15 LAT

41 cm

45

GRANIT



Zlewozmywak Fraganite do podbudowy

**KNG 110-37**

1 komora • Odpływ 3½" • Zestaw odpływowy z korkiem automatycznym Easy Click ze stali szlachetnej • Głębokość komory 20 cm • Wymiary: 41 × 46 cm • Kolory: biały polarny / orzechowy / cappuccino / kamienny szary / onyx / czarny mat / łupkowy szary

\*Wkładka stalowa, rolmata w komplecie.

**2 279,-**



CZARNY MAT  
NOWY KOLOR

75 cm

80

GRANIT

15 LAT

CZARNY MAT + AKCESORIA

**2 019,-**

GRANIT  
**1 979,-**

Zlewozmywak Fraganite do podbudowy

**MRG 110-72**

1 komora • Min. szerokość podbudowy 80 cm • Odpływ 3½" • Głębokość komory: 20 cm • Wymiary: 72 × 40 cm • Kolory: biały polarny / kamienny szary / onyx / czarny mat



CZARNY MAT  
NOWY KOLOR

65 cm

70

GRANIT

15 LAT

CZARNY MAT + AKCESORIA

**1 809,-**

GRANIT  
**1 769,-**

Zlewozmywak Fraganite do podbudowy

**MRG 110-62**

1 komora • Min. szerokość podbudowy 70 cm • Odpływ 3½" • Głębokość komory: 20 cm • Wymiary: 62 × 40 cm • Kolory: biały polarny / kamienny szary / onyx / czarny mat

! NOWOŚĆ

! NOWOŚĆ

! NOWOŚĆ



CZARNY MAT  
NOWY KOLOR

55 cm

GRANIT

15 LAT

CZARNY MAT + AKCESORIA

**1 659,-**

GRANIT  
**1 619,-**

Zlewozmywak Fraganite do podbudowy

**MRG 110-52**

1 komora • Min. szerokość podbudowy 60 cm • Odpływ 3½" • Głębokość komory: 20 cm • Wymiary: 52 × 40 cm • Kolory: biały polarny / kamienny szary / onyx / czarny mat



CZARNY MAT  
NOWY KOLOR

40 cm

GRANIT

15 LAT

CZARNY MAT + AKCESORIA

**1 399,-**

GRANIT  
**1 359,-**

Zlewozmywak Fraganite do podbudowy

**MRG 110-37**

1 komora • Min. szerokość podbudowy 45 cm • Odpływ 3½" • Głębokość komory: 20 cm • Wymiary: 37 × 40 cm • Kolory: biały polarny / kamienny szary / onyx / czarny mat



CZARNY MAT  
NOWY KOLOR

55 cm

GRANIT

15 LAT

CZARNY MAT + AKCESORIA

**1 929,-**

GRANIT  
**1 879,-**

Zlewozmywak Fraganite

**MRG 160-34-15**

Zlewozmywak nieodwracalny – mała komora po lewej lub prawej stronie • 2 komory • Min. szerokość podbudowy 60 cm • Głębokość komory głównej: 20 cm • Odpływ 3½" • Wymiary komór: 40 × 34 cm i 40 × 15 cm • Kolory: biały polarny / kamienny szary / onyx / czarny mat / czarny mat z czarnymi akcesoriami



✓ POLECAMY ✨ NOWOŚĆ



**1 719,-** MRG 610-73 FTL  
114.0716.337  
**1 479,-** MRG 610-54 FTL  
114.0716.336  
**1 359,-** MRG 610-39 FTL  
114.0716.335

Kolor łupkowy szary wraz z zestawem odpływowym z korkiem zatyczkowym i osłoną

Dostępny od kwietnia 2024

✓ POLECAMY ✨ NOWOŚĆ



**1 619,-** MRG 110-52  
125.0716.375  
**1 979,-** MRG 110-72  
125.0716.377  
**1 809,-** MRG 110-62  
125.0716.376  
**1 359,-** MRG 110-37  
125.0716.374

Kolor łupkowy szary wraz z zestawem odpływowym z korkiem zatyczkowym i osłoną

Dostępny od kwietnia 2024

✓ POLECAMY ✨ NOWOŚĆ



**1 379,-** MRG 611-62  
114.0716.342  
**1 749,-** MRG 611-97 XL  
114.0716.345  
**1 499,-** MRG 611-78 XL  
114.0716.344  
**1 509,-** MRG 611-78  
114.0716.343

Kolor łupkowy szary wraz z zestawem odpływowym z korkiem zatyczkowym

Dostępny od kwietnia 2024

✓ POLECAMY ✨ NOWOŚĆ



**1 969,-** MRG 610-72  
114.0716.340  
**1 639,-** MRG 610-52  
114.0716.339  
**1 519,-** MRG 610-37  
114.0716.338

Kolor łupkowy szary wraz z zestawem odpływowym z korkiem zatyczkowym i osłoną

Dostępny od kwietnia 2024

✓ POLECAMY ✨ NOWOŚĆ



**1 679,-** UBG 611-100 XL  
114.0716.366  
**1 409,-** UBG 611-78 XL  
114.0716.364  
**1 409,-** UBG 611-86  
114.0716.365  
**1 249,-** UBG 611-78  
114.0716.363  
**1 629,-** UBG 611-62  
114.0716.362

Kolor łupkowy szary wraz z zestawem odpływowym z korkiem zatyczkowym

Dostępny od kwietnia 2024

✓ POLECAMY ✨ NOWOŚĆ



**1 459,-** UBG 651-78  
114.0716.368  
**1 629,-** UBG 651-100  
114.0716.369  
**1 249,-** UBG 610-50  
114.0716.361  
**1 629,-** UBG 620-78  
114.0716.367

Kolor łupkowy szary wraz z zestawem odpływowym z korkiem zatyczkowym

Dostępny od kwietnia 2024

✓ POLECAMY ✨ NOWOŚĆ



**1 109,-** CNG 611-78 TL  
114.0716.332  
ociekaniec po lewej  
**1 229,-** CNG 611-78 TL  
114.0716.333  
ociekaniec po prawej

Kolor łupkowy szary wraz z zestawem odpływowym z korkiem zatyczkowym

Dostępny od kwietnia 2024

✓ POLECAMY ✨ NOWOŚĆ



**1 369,-** CNG 611-62  
114.0716.323  
**1 369,-** CNG 611-62 TL  
114.0716.330  
**1 109,-** CNG 611-62 TL  
114.0716.331  
ociekaniec po prawej

Kolor łupkowy szary wraz z zestawem odpływowym z korkiem zatyczkowym

Dostępny od kwietnia 2024

✓ POLECAMY ✨ NOWOŚĆ



**1 899,-** FSG 611-88  
114.0716.334

Kolor łupkowy szary wraz z zestawem odpływowym z korkiem zatyczkowym  
\* Do dokupienia wkładka ociekowa stal szlachetna / tworzywo w cenie 439 zł  
\* Do dokupienia rollmata stal szlachetna w cenie 289 zł  
Dostępny od kwietnia 2024

✓ POLECAMY ✨ NOWOŚĆ



**1 229,-** BSG 611-88  
114.0716.322  
**1 069,-** BSG 611-62  
114.0716.321

Kolor łupkowy szary wraz z zestawem odpływowym z korkiem zatyczkowym

Dostępny od kwietnia 2024

✓ POLECAMY



Zlewozmywak granitowy  
**MRG 610-73 FTL**

1 komora • Min. szerokość podbudowy 80 cm • Odpływ 3½" • Wymiary: 78 × 50 cm • Wymiary komory: 73 × 40 × 20 cm • Kolory: biały polarny / kamienny szary / onyx / łupkowy szary / czarny mat

✓ POLECAMY

**CZARNY MAT**  
NOWY KOLOR



Zlewozmywak granitowy  
**MRG 610-54 FTL**

1 komora • Odpływ 3½" • Min. szerokość podbudowy 60 cm • Wymiary: 59 × 50 cm • Wymiary komory: 54 × 40 × 20 cm • Kolory: biały polarny / kamienny szary / onyx / łupkowy szary / czarny mat

✓ POLECAMY

**CZARNY MAT**  
NOWY KOLOR



Zlewozmywak granitowy  
**MRG 610-39 FTL**

1 komora • Odpływ 3½" • Min. szerokość podbudowy 45 cm • Wymiary: 44 × 50 cm • Wymiary komory: 39 × 40 × 20 cm • Kolory: biały polarny / kamienny szary / onyx / łupkowy szary / czarny mat

✓ POLECAMY

**CZARNY MAT**  
NOWY KOLOR



Zlewozmywak Fragranite  
**MRG 610-52 / MRG 610-37**

1 komora • Min. szerokość podbudowy 60 / 45 cm • Głębokość komory: 20 cm • Odpływ 3½" • Wymiary komory MRG 610-52: 52 × 40 cm • Wymiary komory MRG 610-37: 37 × 40 cm • Kolory: biały polarny / beżowy / orzechowy / cappuccino / kamienny szary / onyx / łupkowy szary / czarny mat

✓ POLECAMY

**CZARNY MAT**  
NOWY KOLOR



Zlewozmywak Fragranite  
**MRG 620-35-35**

2 komory • Min. szerokość podbudowy 80 cm • Głębokość komór: 20 cm • Odpływ 3½" • Wymiary: 76 × 50 cm • Kolory: biały polarny / kamienny szary / onyx / łupkowy szary / czarny mat


✓ POLECAMY

**CZARNY MAT**  
NOWY KOLOR



Zlewozmywak Fragranite  
**MLG 611-97**

1 komora + ociekacz • Min. szerokość podbudowy 60 cm • Głębokość komory 20 cm • Wymiary: 97 × 50 cm • Kolory: biały polarny / orzechowy / beżowy / onyx



Zlewozmywak Fragranite  
**MRG 611-97 XL**

1 komora + ociekacz • Min. szerokość podbudowy 60 cm • Zlewozmywak odwracalny • Komora XL • Głębokość komory 20 cm • Wymiary: 97 × 50 cm • Kolory: biały polarny / orzechowy / cappuccino / kamienny szary / onyx / łupkowy szary / czarny mat

✓ POLECAMY

**CZARNY MAT**  
NOWY KOLOR



Zlewozmywak Fragranite  
**MRG 611-78 XL**

1 komora + ociekacz • Min. szerokość podbudowy 60 cm • Zlewozmywak odwracalny • Komora XL • Głębokość komory 20 cm • Wymiary: 78 × 50 cm • Kolory: biały polarny / orzechowy / beżowy / cappuccino / kamienny szary / onyx / łupkowy szary / czarny mat

✓ POLECAMY

**CZARNY MAT**  
NOWY KOLOR



Zlewozmywak Fragranite  
**MLG 651-97**

1,5 komory + ociekacz • Min. szerokość podbudowy 60 cm • Zlewozmywak odwracalny • Głębokość komór: 20 / 10 cm • Wymiary: 97 × 50 cm • Kolory: beżowy / łupkowy szary / onyx

✓ POLECAMY

! NOWOŚĆ



Zlewozmywak Fragranite  
**FSG 611-88**

Min. szerokość podbudowy 60 cm • Odpływ 3½" • Zestaw odpływowy z korkiem automatycznym Easy Click ze stali szlachetnej • Głębokość komory 20 cm • Wymiary: 87,7 × 49,5 cm • Minimalna grubość blatu 3 cm • Kolory: kamienny szary / onyx / łupkowy szary / czarny mat

\* Do dopięcia wkładka ociekowa stal szlachetna / tworzywo w cenie 439 zł  
\* Do dopięcia rollmata stal szlachetna w cenie 289 zł

✓ POLECAMY



Zlewozmywak granitowy  
**CNG 611-78 TL**

Zlewozmywak nieodwracalny – lewy lub prawy ociekacz • 1 komora + ociekacz • Min. szerokość podbudowy 50 cm • Odpływ 3½" • FastFix • Wymiary: 78 × 50 cm • Wymiary komory: 44 × 40 × 20 cm • Kolory: biały polarny / kamienny szary / onyx / łupkowy szary / czarny mat

✓ POLECAMY



Zlewozmywak granitowy  
**CNG 611-62 TL**

Zlewozmywak nieodwracalny – lewy lub prawy ociekacz • 1 komora + ociekacz • Min. szerokość podbudowy 45 cm • Odpływ 3½" • FastFix • Wymiary: 62 × 50 cm • Wymiary komory: 39 × 40 × 20 cm • Kolory: biały polarny / kamienny szary / onyx / łupkowy szary / czarny mat

Kolory:

CZARNY  
MAT

ONYX

KAMIENNY  
SZARY

CAPPUCCINO

BEZOWY

ORZECH

BIAŁY  
POLARNY

✓ POLECAMY

GRANIT  
919,-

Zlewozmywak Tectonite

**S2D 611-78 XL**

Min. szerokość podbudowy 60 cm • Zlewozmywak odwracalny • Głębokość komory 20 cm • Korek automatyczny z siłkiem 3/2" • Wymiary: 78 x 50 cm • Kolory: biały polarny / beżowy / kamienny szary / onyx

✓ POLECAMY



ZESTAW W KOLORACH


ONYX  
114.0697.682

Zestaw zlewozmywak Fraganite + bateria

**STRADA SAG 614-78 + POLA**Zlewozmywak: Do szafki min. 45 cm • Głębokość komory: 16 cm • Wymiary zewnętrzne: 78 x 43,5 cm  
Bateria: Obrót wylewki: 360° • Wysokość baterii: 35 cm

1 179,-

✓ POLECAMY



ZESTAW W KOLORACH

	<b>BIAŁY POLARNY</b> 114.0697.681		<b>KAMIENNY SZARY</b> 114.0697.680		<b>ONYX</b> 114.0697.678		<b>CZARNY MAT</b> 114.0697.679
--	--------------------------------------	--	---------------------------------------	--	-----------------------------	--	-----------------------------------

Zestaw zlewozmywak Fraganite + bateria

**MARIS MRG 611-78 XL + LINA PULL-OUT**Zlewozmywak: Do szafki min. 60 cm • Głębokość komory: 20 cm • Wymiary zewnętrzne: 78 x 50 cm  
Bateria: Obrót wylewki: 150° • Wysokość baterii: 36 cm • Wyciągana wylewka

1 859,-

✓ POLECAMY



ZESTAW W KOLORACH

	<b>BIAŁY POLARNY</b> 114.0697.677		<b>KAMIENNY SZARY</b> 114.0697.676		<b>ONYX</b> 114.0697.674		<b>CZARNY MAT</b> 114.0697.675
--	--------------------------------------	--	---------------------------------------	--	-----------------------------	--	-----------------------------------

Zestaw zlewozmywak Fraganite + bateria

**MARIS MRG 611-62 + LINA PULL-OUT**Zlewozmywak: Do szafki min. 45 cm • Głębokość komory: 20 cm • Wymiary zewnętrzne: 62 x 50 cm  
Bateria: Obrót wylewki: 150° • Wysokość baterii: 36 cm • Wyciągana wylewka

1 729,-

✓ POLECAMY



ZESTAW W KOLORACH

ONYX  
114.0697.687

Zestaw zlewozmywak Fraganite + bateria

**UBG 611-62 + BATERIA POLA**Zlewozmywak: 1 komora + ociekacz • Min. szerokość podbudowy 45 cm • Odpływ 3/2" • Zlewozmywak odwracalny • Wymiary: 62 x 50 cm • Wymiary komory: 35 x 42,5 x 22 cm  
Bateria: Kąt obrotu wylewki 360° • Wysokość: 350 mm

1 449,-

✓ POLECAMY



ZESTAW W KOLORACH

ONYX  
114.0697.688

Zestaw zlewozmywak Fraganite + bateria

**UBG 611-78XL + BATERIA POLA**Zlewozmywak: 1 komora + ociekacz • Min. szerokość podbudowy 60 cm • Odpływ 3/2" • Zlewozmywak odwracalny • Wymiary: 78 x 50 cm • Wymiary komory: 49 x 42,5 x 22 cm  
Bateria: Kąt obrotu wylewki 360° • Wysokość: 350 mm

1 569,-

✓ POLECAMY



ZESTAW W KOLORACH

	<b>KAMIENNY SZARY</b> 114.0697.560		<b>ONYX</b> 114.0697.558
--	---------------------------------------	--	-----------------------------

Zestaw zlewozmywak Fraganite + bateria

**BFG 611-62 + LINA XL KOLOR**Zlewozmywak: Min. szerokość podbudowy 45 cm • Korek automatyczny • Głębokość komory 20 cm • Wymiary: 62 x 50 cm  
Bateria: Wysokość 350 mm • Głowica ceramiczna • Kąt obrotu wylewki 360°

1 419,-

✓ POLECAMY



ZESTAW W KOLORACH

ONYX  
114.0697.672

Zestaw zlewozmywak Fraganite + bateria

**BFG 611 + LINA XL KOLOR**Zlewozmywak: Min. szerokość podbudowy 45 cm • Korek automatyczny • Głębokość komory 20 cm • Wymiary: 78 x 50 cm  
Bateria: Wysokość 350 mm • Głowica ceramiczna • Kąt obrotu wylewki 360°

1 499,-

**CZARNY MAT**  
NOWY KOLOR



78 cm  
50  
15 LAT GRANIT

CZARNY MAT + AKCESORIA  
**1 229,-**

GRANIT  
**1 179,-**

Zlewomywak Fraganite

**BSG 611-78**

1 komora + ociekacz • Min. szerokość podbudowy 50 cm • Zlewomywak odwracalny • Głębokość komory 20 cm • Wymiary: 78 × 50 cm • Kolory: biały polarny / orzechowy / beżowy / cappuccino / kamienny szary / onyx / łupkowy szary / czarny mat

**CZARNY MAT**  
NOWY KOLOR



15 LAT  
62 cm  
45  
15 LAT GRANIT

CZARNY MAT + AKCESORIA  
**1 109,-**


GRANIT  
**1 069,-**

Zlewomywak Fraganite

**BSG 611-62**

1 komora + ociekacz • Min. szerokość podbudowy 45 cm • Zlewomywak odwracalny • Głębokość komory 20 cm • Wymiary: 62 × 43,5 cm • Kolory: biały polarny / orzechowy / beżowy / kamienny szary / onyx / łupkowy szary / czarny mat

**CZARNY MAT**  
NOWY KOLOR



15 LAT  
78 cm  
60  
15 LAT GRANIT

DUŻA KOMORA

GRANIT  
**1 469,-**

Zlewomywak granitowy

**CNG 611-78 XL**

1 komora + ociekacz • Min. szerokość podbudowy 60 cm • Odpływ 3½" • Wymiary: 78 × 50 cm • Wymiary komory: 49,2 × 43,5 cm • Głębokość komory: 20 cm • Kolory: biały polarny / beżowy / kamienny szary / onyx / łupkowy szary / czarny mat

**CZARNY MAT**  
NOWY KOLOR



78 cm  
45  
15 LAT GRANIT

CZARNY MAT + AKCESORIA  
**1 189,-**

GRANIT  
**1 149,-**

Zlewomywak Fraganite

**BFG 611-78**

1 komora + ociekacz • Min. szerokość podbudowy 45 cm • Zlewomywak odwracalny • Głębokość komory 20 cm • Wymiary: 78 × 47,5 cm • Kolory: biały polarny / orzechowy / beżowy / cappuccino / kamienny szary / onyx / łupkowy szary / czarny mat

**CZARNY MAT**  
NOWY KOLOR



62 cm  
45  
15 LAT GRANIT

CZARNY MAT + AKCESORIA  
**1 109,-**


GRANIT  
**1 059,-**

Zlewomywak Fraganite

**BFG 611-62**

1 komora + ociekacz • Min. szerokość podbudowy 45 cm • Zlewomywak odwracalny • Głębokość komory 20 cm • Wymiary: 62 × 50 cm • Kolory: biały polarny / orzechowy / beżowy / cappuccino / kamienny szary / onyx / łupkowy szary / czarny mat

**CZARNY MAT**  
NOWY KOLOR



15 LAT  
62 cm  
45  
15 LAT GRANIT

GRANIT  
**1 369,-**

Zlewomywak granitowy

**CNG 611-62**

1 komora + ociekacz • Min. szerokość podbudowy 45 cm • Odpływ 3½" • Wymiary: 62 × 50 cm • Wymiary komory: 34,2 × 43,5 cm • Głębokość komory: 20 cm • Kolory: biały polarny / beżowy / kamienny szary / onyx / łupkowy szary / czarny mat

**NOWOŚĆ**



MQX 110-50  
**2 699,-**

MQX 110-82  
**3 299,-**

Zlewomywak stalowy do podbudowy

**MQX 110-50 / MQX 110-82**

Quiet Pad System redukujący głośność o 20% • Duży odpływ 7" • Odpływ Ultra Hygiene z wkładką do gromadzenia resztek pokarmowych oraz przezroczystą pokrywą zatyczkową • Zestaw odpływowy z syfonem w komplecie • Osłona odpływu • Ukryty przelew Wymiary komory MQX 110-50: 18,8 × 50 × 40 cm Wymiary komory MQX 110-82: 19,2 × 82 × 42,4 cm • Stal szlachetna szrotkowana

**NOWOŚĆ**



SRX 210-50 TL  
**1 199,-**

SRX 210-40 TL  
**999,-**

Zlewomywak stalowy do podbudowy

**SRX 210-40 TL / 210-50 TL**

Korek zatyczkowy z sitkiem 3½" • Slim Top • Zestaw odpływowy z syfonem w komplecie • Możliwość montażu młynka do odpadów • Wymiary komory SRX 210-40 TL / 210-50 TL: 17,1 × 40 / 50 × 40 cm • Stal szlachetna szrotkowana Produkt dostępny od maja 2024

**NOWOŚĆ**



**1 299,-**

Zlewomywak stalowy do podbudowy

**SRX 110-50**

Korek zatyczkowy z sitkiem 3½" • Slim Top • Zestaw odpływowy z syfonem w komplecie • Możliwość montażu młynka do odpadów • Wymiary komory SRX 110-50: 18 × 50 × 40 cm • Stal szlachetna szrotkowana Produkt dostępny od maja 2024

600-1-4 **279,-** 600-2-2 **249,-** 600-3-0 **219,-**



450-1-2 **179,-** 450-2-0 **169,-**

Sortownik

**EASYSORT 600-1-4 / 600-2-2 / 600-3-0 EASYSORT 450-2-0 / 450-1-2**

Wykonany z antyseptycznego materiału z recyklingu, który redukuje rozwój bakterii do 99% • Łatwy w czyszczeniu • Rekomendowany montaż w szafce z wysuwającym frontem • Wymiary 600: 56,4 × 37,8 × 34,3 cm • Wymiary 450: 41,4 × 37,8 × 34,3 cm • 600-1-4: 1 pojemnik 14,5 l • 4 pojemniki 7,5 l • 600-2-2: 2 pojemniki 14,5 l • 2 pojemniki 7,5 l • 600-3-0: 3 pojemniki 14,5 l • EasySort 450-2-0: 2 pojemniki o pojemności 14,5 l • EasySort 450-1-2: 1 pojemnik 14,5 l • 2 pojemniki 7,5 l

**POLECAMY**



1 329,- 0,5 KM 1 579,- 0,75 KM 1 749,- 1,25 KM 1 359,- 0,75 KM

Kompaktowy rozmiar ø158 mm

Młynek Turbo Elite

**TE-50 / TE-75 / TE-125**

Komora i tarcza mieląca ze stali szlachetnej • Szybki montaż • Młynek przeznaczony do mielenia organicznych odpadów żywnościowych • Napięcie 230 V • Zintegrowany włącznik pneumatyczny • Bio Shield – technologia zapobiegająca rozwojowi bakterii • Torque Master – innowacyjny system rozdrabniania • Możliwość montażu w zlewomywakach ceramicznych

Młynek Turbo Elite Slim

**TE-75 S**

**! NOWOŚĆ**



**CZARNY MAT**  
**1 249,-**  
**CHROM**  
**999,-**

**Bateria**  
**LINA L SHAPE PULL-OUT**

Wysokość 284 mm • Kąt obrotu 360° • Wyciągana wylewka • Kolory chrom i czarny mat

**CZARNY MAT**  
**NOWY KOLOR**



**WYCiąGANA WYLEWKA**

**CZARNY MAT**  
**859,-**  
**GRANIT**  
**819,-**  
**CHROM**  
**689,-**

**Bateria**  
**LINA PULL OUT**

Wysokość 360 mm • Kąt obrotu wylewki 150° • Kolory: chrom / biały polarny / orzechowy / beżowy / cappuccino / kamienny szary / onyx / czarny mat

**CZARNY MAT**  
**NOWY KOLOR**



**STALA WYLEWKA**

**LINA CHROM**  
**489,-**  
**LINA XL CHROM**  
**529,-**

**LINA XL CZARNY MAT**  
**659,-**  
**LINA XL GRANIT**  
**629,-**

**Bateria**  
**LINA L / LINA XL**

Kąt obrotu wylewki 360° • Kolor: chrom / biały polarny / orzechowy / beżowy / cappuccino / kamienny szary / onyx / czarny mat

Wysokość: **Lina XL:** 350 mm, **Lina L:** 330 mm

**✓ POLECAMY** **! NOWOŚĆ**



**1 749,-**

**Bateria**  
**EOS NEO M PULL OUT**

Wysokość 433 mm • Kąt obrotu wylewki 180° • Funkcja prysznic • **Innowacyjny strumień laminarny** • Wykończenie PVD: złoty / miedziany / antracyt



**1 929,-**

**1 679,-**

**Bateria**  
**ATLAS NEO M PULL OUT / ATLAS NEO M**

Wysokość 297 mm • Kąt obrotu wylewki 180° • **Innowacyjny strumień laminarny** • Wykończenie PVD: złoty / miedziany / antracyt  
Atlas NEO M Pull Out: wyciągana wylewka  
Atlas NEO M: stała wylewka

**CZARNY MAT**  
**NOWY KOLOR**



**350 ml**

**ATLAS M**  
**619,-**  
**ATLAS**  
**409,-**

**Dozownik**  
**ATLAS / ATLAS M**

Atlas M: Wykończenie PVD: złoty / miedziany / antracyt  
Atlas: Otwór montażowy Ø35 mm • Wykończenie: stal / czarna stal szlachetna PVD

**! NOWOŚĆ**



**CZARNY MAT**  
**1 839,-**  
**STAL SZLACHETNA**  
**1 539,-**

**Bateria**  
**ATLAS NEO PULL-OUT**

Wysokość 297 mm • Dźwignia z boku mieszacza • Kąt obrotu wylewki 180° • Głowica ceramiczna Ø35 mm • **Innowacyjny strumień laminarny** • Wykończenie: stal szlachetna / czarna stal szlachetna PVD



**1 549,-**

**Bateria**  
**SMART GLENDA PULL-OUT**

Wysokość 300 mm • Kąt obrotu 180 stopni • Wyciągana wylewka • Wykończenie: stal szlachetna

**✓ POLECAMY**



**CZARNY MAT**  
**2 979,-**

**SENSOR**

**CZARNY MAT**  
**NOWY KOLOR**

**STAL**  
**2 729,-**

**Bateria**  
**ATLAS SENSOR**

- Sterowanie przepływem wody ręcznie lub bezdotykowo
- Automatykne zamknięcie przepływu wody po 30 s
- Możliwość ustawienia pożądanej temperatury wody
- Jednostka sterująca instalowana w szafce zlewozmywakowej
- Nie wymaga podłączenia do prądu
- Zasilanie: 4 × AA 1,5 V
- **Wyciągana wylewka wykonana ze stali**
- Strumień laminarny
- Wykończenie: stal szlachetna / czarna stal szlachetna – powłoka PVD

**! NOWOŚĆ**



**759,-**

**939,-**

**Bateria**  
**URBAN / URBAN PULL-OUT**

Urban Pull-Out: Wysokość 294 mm • Kąt obrotu wylewki 150° • Urban: Wysokość 308 mm • Kąt obrotu wylewki 360° • Kolor: chrom



**939,-**

**1 129,-**

**CZARNY MAT**  
**979,-**

**GRANIT**  
**1 179,-**

**Bateria**  
**URBAN / URBAN PULL-OUT**

Urban Pull-Out: Wysokość 294 mm • Kąt obrotu wylewki 150° • Urban: Wysokość 308 mm • Kąt obrotu wylewki 360° • Kolory: biały polarny / orzechowy / cappuccino / kamienny szary / onyx / czarny mat



**CZARNY MAT**  
**979,-**  
**CHROM**  
**759,-**

**Bateria**  
**LINA L SHAPE**

Wysokość 284 mm • Kąt obrotu 360° • Wyciągana wylewka • Kolory chrom i czarny mat



**350 ml**

**GRANIT / STAL OPTYCZNA**  
**219,-**  
**CHROM**  
**199,-**

**Dozownik**  
**COMFORT**

Dozownik do mydła w płynie lub płynu do zmywania • Kolory **COMFORT:** chrom / biały polarny / orzechowy / beżowy / cappuccino / kamienny szary / onyx / stal optyczna / czarny mat



**GRANIT**  
**1 749,-**

Bateria  
**ACTIVE L PULL OUT**

Wysokość 312 mm • Kąt obrotu wylewki 180° • Funkcja prysznicza • Water Saving • Strumień laminarny • Wykończenie: czarny mat / biały mat / chrom / biały polarny / orzechowy / cappuccino / kamienny szary / onyx

CHROM **1 399,-** CZARNY / BIAŁY **1 989,-**



Bateria  
**ACTIVE J PULL OUT SPRAY**

Wysokość 388 mm • Kąt obrotu wylewki 180° • Funkcja prysznicza • Water Saving • Strumień laminarny • Wykończenie: czarny mat / biały mat / chrom

CHROM **1 519,-**  
CZARNY / BIAŁY **1 959,-**




**POLECAMY**

Dozownik  
**ACTIVE / ACTIVE SM**

Wykończenie Active: czarny mat / biały mat / chrom / biały polarny / beż / orzechowy / cappuccino / kamienny szary / onyx  
Wykończenie Active SM: czarny mat / biały mat / chrom

300 ml

ACTIVE SM CZARNY / BIAŁY **599,-**  
ACTIVE GRANIT **479,-**  
ACTIVE CZARNY / BIAŁY **509,-**  
ACTIVE SM CHROM **439,-**  
ACTIVE BIAŁY POLARNY **489,-**



**POLECAMY**

Bateria  
**ICON**

Wysokość 340 mm • Kąt obrotu wylewki 120° • Strumień laminarny • Wykończenie: czarny mat / chrom

STALA WYLEWKA

CZARNY MAT **2 189,-**  
CHROM **1 639,-**



**CZARNĄ STAL**  
NOWY KOLOR

Bateria  
**EOS NEO PULL-OUT SPRAY**

Wyciągana wylewka • Wysokość 433 mm • Funkcja prysznicza • Kąt obrotu wylewki 180° • Strumień laminarny • Materiał: stal szlachetna / czarna stal szlachetna PVD

WYCiąGANA WYLEWKA

CZARNĄ STAL **1 749,-**  
STAL **1 469,-**



**CZARNĄ STAL**  
NOWY KOLOR

Bateria  
**EOS NEO**

Stała wylewka • Wysokość 378 mm • Kąt obrotu wylewki 180° • Strumień laminarny • Materiał: stal szlachetna / czarna stal szlachetna PVD

STALA WYLEWKA

CZARNĄ STAL **1 519,-**  
STAL **1 079,-**



**POLECAMY**

Bateria  
**ICON PULL OUT**

Wysokość 355 mm • Kąt obrotu wylewki 360° • Funkcja prysznicza • Strumień laminarny • Water Saving • Wykończenie: czarny mat / chrom

WYCiąGANA WYLEWKA

CZARNY MAT **2 729,-**  
CHROM **2 189,-**



Bateria  
**NEPTUNE EVO**

Wysokość 291 mm • Dźwignia mieszacza z boku • Głowica ceramiczna • Kąt obrotu wylewki 360° • Kolory: chrom / chrom + czarny / czarny mat

WYCiąGANA WYLEWKA

CZARNY MAT **1 649,-**  
CHROM + KOLOR **1 429,-**  
CHROM **1 299,-**



Bateria  
**ACTIVE SEMI-PRO**

Wysokość 470 mm • Kąt obrotu wylewki 360° • Funkcja prysznicza • Water Saving • Strumień laminarny • Wykończenie: czarny mat / chrom

CZARNY MAT **2 639,-**  
CHROM **2 109,-**



**POLECAMY**

Bateria  
**LEDA NEO / LEDA NEO PULL-OUT**

Kąt obrotu wylewki 180° • Strumień laminarny • Materiał: stal szlachetna  
Leda: Stała wylewka • Wysokość 387 mm  
Leda Pull-Out: Wyciągana wylewka • Wysokość 385 mm

STALA WYLEWKA

WYCiąGANA WYLEWKA

PULL OUT **1 379,-**



Bateria  
**LINA SEMI PRO**

Wysokość 410 mm • Kąt obrotu wylewki 150° • Funkcja prysznicza • Kolory: chrom czarny / chrom biały / chrom szary

WYCiąGANA WYLEWKA

RUCHOMA WYLEWKA

**949,-**

# SZYBKO · ZDROWO · VITAL

## KAPSUŁKOWY SYSTEM OCZYSZCZANIA WODY

Dzięki opatentowanej technologii filtracji kapsułkowy system FRANKE VITAL oczyszcza wodę łatwiej i szybciej niż kiedykolwiek wcześniej. Opracowany w Szwajcarii, wyjątkowo prosty w użyciu, doskonale zaprojektowany, zaawansowany system filtracji wody. Dla najlepszej jakości z pasji i miłości do wody.



**POLECAMY**



CZARNY MAT / STAL  
**4 229,-**  
CHROM / GUN METAL  
**3 779,-**

### Bateria VITAL z filtrem kapsułkowym VITAL SEMI-PRO

Wygoda. Ruchoma wylewka z funkcją prysznicy, uchwytem magnetycznym i z możliwością obrotu w zakresie 360° dla maksymalnej wygody.

Wysokość 550 mm • Funkcja filtrowania wody • Wykończenie: chrom + gun metal / czarny mat + stal

**POLECAMY**



CZARNY MAT / STAL  
**2 909,-**  
CHROM / GUN METAL  
**2 759,-**

### Bateria VITAL J z filtrem kapsułkowym VITAL J

Klasyka. Ponadczasowy design w połączeniu z kapsułkowym systemem oczyszczania wody firmy FRANKE. Możliwość obrotu w zakresie 360° dla maksymalnej swobody i elastyczności.

Wysokość 477 mm • Funkcja filtrowania wody • Wykończenie: chrom + gun metal / czarny mat + stal

**POLECAMY**



CZARNY MAT / STAL  
**2 179,-**  
CHROM / GUN METAL  
**1 899,-**

### Bateria VITAL S z filtrem kapsułkowym VITAL S

Prostota. Minimalistyczna, elegancka, w pełni obrotowa: najprostszym sposobem, by móc codziennie cieszyć się świeżą pitną wodą.

Wysokość 311 mm • Kąt obrotu wylewki 360° • Funkcja filtrowania wody • Wykończenie: chrom + gun metal / czarny mat + stal



Zatrzymanie 99% bakterii



Filtracja mikrocząstek plastiku



Proste w użyciu. Wydajność jednej kapsułki do 500 l



Filtracja rdzy i osadów



Zatrzymanie 99% wirusów



Poprawa smaku, usuwanie nieprzyjemnego zapachu



Woda odpowiednia do picia



Samodezynfekcja

## SYSTEM FILTRACJI FRANKE CLEAR WATER

**POLECAMY** **NOWOŚĆ**



### Zestaw EOS CLEAR WATER + FILTR FRANKE CLEAR WATER

Głowica ceramiczna • Stała wylewka • Wężyki podłączeniowe o długości 550 mm • Zakres ruchu dźwigni mieszacza: 45/45 • Montaż mieszacza z prawej strony • Mieszacz z wodą filtrowaną po lewej stronie • Przepływ wody: 10 l/min. • Woda filtrowana 2 l/min. (3 bary) • Do podłączenia systemu filtrującego wody Franke Clear Water

Zestaw Clear Water zawiera:

Zestaw montażowy • Zegar z wyświetlaczem elektronicznym z sygnalizacją informującą o konieczności wymiany filtra • Filtr (133.0284.026)

**2 559,-**

### Wkład filtrujący CLEAR WATER

Poprawia smak wody • Usuwa z wody chlor i metale ciężkie (ołów, miedź, cynk, nikiel) • Hamuje rozwój bakterii • Usuwa związki wapnia i magnezu (zmiękcza wodę) • Wydajność: do 8000 litrów • Przybliżony czas działania: do 1 roku • Wymiana filtra bez konieczności odłączania wody

**589,-**

**POLECAMY** **NOWOŚĆ**



### Zestaw ATLAS CLEAR WATER + FILTR FRANKE CLEAR WATER

Głowica ceramiczna • Stała wylewka • Wężyki podłączeniowe o długości 550 mm • Zakres ruchu dźwigni mieszacza: 45/45 • Montaż mieszacza z prawej strony • Mieszacz z wodą filtrowaną po lewej stronie • Przepływ wody: 10 l/min. • Woda filtrowana 2 l/min. (3 bary) • Do podłączenia systemu filtrującego wody Franke Clear Water

Zestaw Clear Water zawiera:

Zestaw montażowy • Zegar z wyświetlaczem elektronicznym z sygnalizacją informującą o konieczności wymiany filtra • Filtr (133.0284.026)

**2 559,-**

### Wkład filtrujący CLEAR WATER

Poprawia smak wody • Usuwa z wody chlor i metale ciężkie (ołów, miedź, cynk, nikiel) • Hamuje rozwój bakterii • Usuwa związki wapnia i magnezu (zmiękcza wodę) • Wydajność: do 8000 litrów • Przybliżony czas działania: do 1 roku • Wymiana filtra bez konieczności odłączania wody

**589,-**

**POLECAMY** **NOWOŚĆ**



### ZESTAW LINA CLEAR WATER J

Poprawia smak wody • Usuwa z wody chlor i metale ciężkie (ołów, miedź, cynk, nikiel) • Hamuje rozwój bakterii • Usuwa związki wapnia i magnezu (zmiękcza wodę) • Wydajność: do 8000 litrów • Przybliżony czas działania: do 1 roku • Wymiana filtra bez konieczności odłączania wody

CZARNY MAT Z FILTREM  
**2 399,-**  
CHROM Z FILTREM  
**1 999,-**

### Wkład filtrujący CLEAR WATER LINA

Poprawia smak wody • Usuwa z wody chlor i metale ciężkie (ołów, miedź, cynk, nikiel) • Hamuje rozwój bakterii • Usuwa związki wapnia i magnezu (zmiękcza wodę) • Wydajność: do 4000 litrów • Przybliżony czas działania: do 1 roku • Wymiana filtra bez konieczności odłączania wody

**399,-**

## PROMOCJA PAKIETOWA

### Promocja 2+1 z rabatem 50% na zlewozmywak lub zestaw Black Edition

Kup piekarnik PO78052009PBL lub PO78104010EBL wraz z płytą indukcyjną PHI63432FMB, a za dowolny zlewozmywak PYRAMIS BLACK EDITION lub zestaw PYRAMIS BLACK EDITION zapłacisz 50% mniej.

### Promocja 3+1 z rabatem 70% na zlewozmywak lub zestaw Black Edition

Kup piekarnik PO78052009PBL lub PO78104010EBL wraz z płytą indukcyjną PHI63432FMB oraz z kuchenką mikrofalową 30 Black, a za dowolny zlewozmywak PYRAMIS BLACK EDITION lub zestaw PYRAMIS BLACK EDITION zapłacisz 70% mniej.

\* Promocja obowiązuje do wyczerpania zapasów i dotyczy wyłącznie urządzeń z katalogu

\* Oferta nie łączy się z innymi promocjami

\* Regulamin promocji dostępny na stronie [www.maxkuchnie.pl](http://www.maxkuchnie.pl)

**5** LAT  
GWARANCJI  
NA AGD\*



**NOWOŚĆ**



Piekarnik wielofunkcyjny  
**PO78104010EBLM**

**2 499,-**

- Pieczenie parowe Steam Base+
- Pojemnik na wodę w panelu sterowania
- Czyszczenie parowe
- Sterowanie dotykowe i pokrętkami klasy Premium
- Panel sterowania z czarnego szkła
- Pieczenie 3D
- Turbowentylator
- Rozmrażanie
- Grill
- Prowadnice teleskopowe
- Drabinki boczne
- Minutnik
- Szybkie nagrzewania
- System chłodzenia piekarnika
- SoftClose
- Wyświetlacz LED
- 3 szyby w drzwiach
- Wyjmowane szyby wewn.
- Blokada rodzicielska
- W zestawie: taca, głęboka taca, kratka
- Wymiary: 59,5 × 59,5 × 57,5 cm
- Kolor: czarny

**5** LAT **A** **78L** **10** FUNKCJI **LED**

**NOWOŚĆ**



Piekarnik wielofunkcyjny  
**PO78052009PBL**

**1 499,-**

- Panel sterowania z czarnego szkła z programatorem
- Czyszczenie parowe
- Sterowanie dotykowe i pokrętkami
- Chowane pokrętki
- Turbowentylator
- Rozmrażanie
- Grill
- Podwójny grill
- Szybkie nagrzewania
- System chłodzenia piekarnika
- SoftClose
- Minutnik
- Timer
- Blokada rodzicielska
- Drzwi w całości ze szkła
- Wyjmowana szyba wewnętrzna
- W zestawie: głęboka taca, kratka
- Wymiary: 59,5 × 59,5 × 57,5 cm
- Kolor: czarny

**5** LAT **A** **78L** **9** FUNKCJI **LED**

**NOWOŚĆ**




Kuchenka mikrofalowa do zabudowy  
**30 Black**

**1 299,-**

- 8 programów automatycznych
- Szybkie rozmrażanie
- Rozmrażanie wg wagi
- Moc mikrofal: 900 W
- Zegar
- Programator elektroniczny, cyfrowy
- Blokada rodzicielska
- Przycisk otwierania drzwi
- Wyświetlacz LED
- Wymiary: 39,5 × 59,5 × 39,5 cm
- Kolor: czarny

**5** LAT **39 cm** **23L** **900 W** **LED**

**NOWOŚĆ**



Płyta indukcyjna  
**PHI63432FMB**

**1 599,-**

- Sterowanie dotykowe typu Slider
- 2 strefy grzejne Bridge
- Automagiczne rozpoznawanie naczyń i ich wielkości
- Funkcja booster dla każdego pola
- Timer dla każdego pola
- Pauza
- Utrzymywanie ciepła
- 9 poziomów mocy + booster
- Power Management – dostosowanie mocy płyty do indywidualnej instalacji
- Wskaźnik ciepła resztkowego
- Blokada rodzicielska
- Bezramkowy design
- Wymiary: 6 × 59 × 52 cm
- Kolor: czarny

**5** LAT **60 cm** **9** POZIOMÓW MOCY **4** BOOSTER



# PYRAMIS BLACK EDITION

**PYRAMIS BLACK EDITION** to nowa seria zlewozmywaków, która doskonale wkomponowuje się w obecne trendy dzięki bardzo intensywnie czarnej barwie zlewozmywaka wykończonego czarnym logo i czarnym syfonem oraz jedną z trzech czarnych baterii do wyboru.



Sparta Plus Lux (78x48) 1B 1D + FLEXOS **1 349,-**  
 Sparta Plus Lux (78x48) 1B 1D + IDEA / TRIGONO **1 199,-**  
 Sparta Plus Lux (78x48) **919,-**

**Zestaw SPARTA PLUS LUX (78x48) 1B 1D Black Edition + bateria IDEA lub TRIGONO lub FLEXOS**  
 1 komora (40 x 40) + ociekacz • Rant na drewnianą deskę do krojenia • Zeszlifowane krawędzie • Odpływ 3 1/2" • Korek automatyczny • Zestaw odpływowy „space saver” • Zlewozmywak odwracalny • Głębokość komory 19 cm • Wymiary: 78 x 48 cm  
 BATERIA IDEA, TRIGONO, FLEXOS – opis na końcu prezentacji marki • Kolor: volcano  
 W zestawie drewniana deska kuchenna do SPARTA PLUS LUX / CAMEA 79x50 za 1,23 zł (najniższa cena z ostatnich 30 dni 66 zł) + czarna waga kuchenna z misą LAMART LT7069 za 1,23 zł (najniższa cena z ostatnich 30 dni 124 zł) lub wkładka ociekowa BLACK za 1,23 zł (najniższa cena z ostatnich 30 dni 126 zł)



MIDO (62x50) 1B 1D + FLEXOS **1 269,-**  
 MIDO (62x50) 1B 1D + IDEA/TRIGONO **1 119,-**  
 MIDO (62x50) 1B 1D **839,-**

**Zestaw MIDO (62x50) 1B 1D BLACK EDITION + Bateria IDEA lub TRIGONO lub FLEXOS**  
 1 komora + ociekacz • Min. szerokość podbudowy 50 cm • Odpływ 3 1/2" • Zestaw odpływowy „space saver” • Korek automatyczny • Zlewozmywak odwracalny • Wymiary komory 42 x 38 cm • Głębokość komory 19 cm • Wymiary: 62 x 50 cm  
 BATERIA IDEA, TRIGONO, FLEXOS – opis na końcu prezentacji marki • Kolor: volcano  
 W zestawie czarna waga kuchenna z misą LAMART LT7069 za 1,23 zł (najniższa cena z ostatnich 30 dni 124 zł)



CAMEA (79x50) 1B 1D + FLEXOS **1 479,-**  
 CAMEA (79x50) 1B 1D + IDEA / TRIGONO **1 329,-**  
 CAMEA (79x50) 1B 1D **1 049,-**

**Zestaw CAMEA (79x50) 1B 1D L lub R BLACK EDITION + bateria IDEA lub TRIGONO, lub FLEXOS**  
 1 komora + ociekacz • Min. szerokość podbudowy 60 cm • Odpływ 3 1/2" • Zestaw odpływowy „space saver” • Korek automatyczny • Zlewozmywak lewostronny (L) lub prawostronny (R) • 5 podwierań technologicznych do montażu baterii, korka automatycznego, dozowników mydła i płynu • Głębokość komory 20,5 cm • Wymiary komory: 49 x 38 cm • Wymiary: 79 x 50 cm  
 BATERIA IDEA, TRIGONO, FLEXOS – opis na końcu prezentacji marki • Kolor: volcano  
 W zestawie drewniana deska kuchenna do SPARTA PLUS LUX / CAMEA 79x50 za 1,23 zł (najniższa cena z ostatnich 30 dni 66 zł) + dozownik DP-01 BLACK EDITION za 1,23 zł (najniższa cena z ostatnich 30 dni 109 zł) + wkładka ociekowa BLACK za 1,23 zł (najniższa cena z ostatnich 30 dni 126 zł)



KEROS (76x48) 1B 1D + FLEXOS **1 429,-**  
 KEROS (76x48) 1B 1D + IDEA / TRIGONO **1 279,-**  
 KEROS (76x48) 1B 1D **999,-**

**Zestaw KEROS (76x48) 1B 1D BLACK EDITION + Bateria IDEA lub TRIGONO lub FLEXOS**  
 1 komora + ociekacz • Min. szerokość podbudowy 60 cm • Odpływ 3 1/2" • Korek automatyczny • Zestaw odpływowy „space saver” • Zlewozmywak odwracalny • Wymiary komory: 40 x 40 cm • Głębokość: 19 cm • Wymiary: 76 x 48 cm • Kolor: volcano  
 BATERIA IDEA, TRIGONO, FLEXOS – opis na końcu prezentacji marki • Kolor: volcano  
 W zestawie czarna waga kuchenna z misą LAMART LT7069 za 1,23 zł (najniższa cena z ostatnich 30 dni 124 zł) lub mata stalowa składana BLACK EDITION za 1,23 zł (najniższa cena z ostatnich 30 dni 149 zł)



SIROS (57x51,5) 1B + FLEXOS **1 479,-**  
 SIROS (57x51,5) 1B + IDEA / TRIGONO **1 329,-**  
 SIROS (57x51,5) 1B **1 049,-**

**Zestaw SIROS (57x51,5) 1B BLACK EDITION + bateria IDEA lub TRIGONO, lub FLEXOS**  
 5 podwierań technologicznych • Odpływ 3 1/2" • Min. szerokość podbudowy 60 cm jako wpuszczany i 65 cm jako podwieszany • Praktyczna duża i głęboka komora w kształcie prostokąta o wymiarach 50 x 40 x 19 cm • Korek automatyczny i zestaw odpływowy typu „space saver” w komplecie • Kolor: volcano  
 BATERIA IDEA, TRIGONO, FLEXOS – opis na końcu prezentacji marki  
 W zestawie drewniana deska kuchenna do SPARTA PLUS LUX / CAMEA 79x50 za 1,23 zł (najniższa cena z ostatnich 30 dni 66 zł) + czarna waga kuchenna z misą LAMART LT7069 za 1,23 zł (najniższa cena z ostatnich 30 dni 124 zł) lub mata stalowa składana BLACK EDITION za 1,23 zł (najniższa cena z ostatnich 30 dni 149 zł)



SIROS (67x51,5) 1B + FLEXOS **1 529,-**  
 SIROS (67x51,5) 1B + IDEA / TRIGONO **1 379,-**  
 SIROS (67x51,5) 1B **1 099,-**

**Zestaw SIROS (67x51,5) 1B BLACK EDITION + bateria IDEA lub TRIGONO, lub FLEXOS**  
 5 podwierań technologicznych • Odpływ 3 1/2" • Min. szerokość podbudowy 70 cm jako wpuszczany i 75 cm jako podwieszany • Duża i głęboka komora o wymiarach 60 x 40 x 19 cm • Korek automatyczny i zestaw odpływowy typu „space saver” w komplecie • Kolor: volcano  
 BATERIA IDEA, TRIGONO, FLEXOS – opis na końcu prezentacji marki  
 W zestawie drewniana deska kuchenna do SPARTA PLUS LUX / CAMEA 79x50 za 1,23 zł (najniższa cena z ostatnich 30 dni 66 zł) + czarna waga kuchenna z misą LAMART LT7069 za 1,23 zł (najniższa cena z ostatnich 30 dni 124 zł) lub mata stalowa składana BLACK EDITION za 1,23 zł (najniższa cena z ostatnich 30 dni 149 zł)



**868,-**  
Najniższa cena MIDO (62x50) 1B 1D z ostatnich 30 dni przed wprowadzeniem obniżki

**299,-**  
Najniższa cena baterii FLESSI z ostatnich 30 dni przed wprowadzeniem obniżki

**30** L A T **62** cm **50** cm **GRANIT** **VOLCANO** **NOWY KOLOR**

Zestaw **MIDO (62x50) 1B 1D + Bateria FLESSI** **799,-**

1 komora + ociekacz • Min. szerokość podbudowy 50 cm • Odpływ 3/2" • Zestaw odpływowy „space saver” • Korek automatyczny • Zlewomywak odwracalny • Wymiary komory 42 x 38 cm • Głębokość komory 19 cm • Wymiary: 62 x 50 cm BATERIA FLESSI – opis na końcu prezentacji marki

Zestawy dostępne w kolorze: bez piaskowy / czarny / szary beton / volcano / karbon

W zestawie butelka filtrująca AQUAPHOR za 1,23 zł (najniższa cena z ostatnich 30 dni 39,99 zł) – kolor wysłany losowo: niebieski / limonkowy / szary



**1008,-**  
Najniższa cena MIDO (79x50) 1B 1D z ostatnich 30 dni przed wprowadzeniem obniżki

**300,-**  
Najniższa cena baterii BELLO i SILVIO z ostatnich 30 dni przed wprowadzeniem obniżki

**30** L A T **79** cm **60** cm **GRANIT** **VOLCANO** **NOWY KOLOR** **DUŻA KOMORA**

Zestaw **MIDO (79x50) 1B 1D + Bateria BELLO lub SILVIO** **1 049,-**

1 duża komora + ociekacz • Min. szerokość podbudowy 60 cm • Odpływ 3/2" • Zestaw odpływowy „space saver” • Korek automatyczny • Zlewomywak odwracalny • Wymiary komory 40 x 42 cm • Głębokość komory 19 cm • Wymiary: 79 x 50 cm | BATERIA BELLO | SILVIO – opis na końcu prezentacji marki

Zestawy dostępne w kolorze: bez piaskowy / czarny / szary beton / karbon / volcano

W zestawie dzbanek filtrujący z wkładem AQUAPHOR za 1,23 zł (najniższa cena z ostatnich 30 dni 39 zł)



**1218,-**  
Najniższa cena SPARTA PLUS LUX z ostatnich 30 dni przed wprowadzeniem obniżki

**349,-**  
Najniższa cena baterii IDEA z ostatnich 30 dni przed wprowadzeniem obniżki

**30** L A T **78** cm **60** cm **GRANIT** **VOLCANO** **NOWY KOLOR** **DUŻA KOMORA**

Zestaw **SPARTA PLUS LUX (78x48) 1B 1D + Bateria IDEA** **1 099,-**

1 komora (40 x 40) + ociekacz • Rant umożliwiający instalację drewnianej deski do krojenia • Zeszlifowane krawędzie • Odpływ 3/2" • Korek automatyczny • Zestaw odpływowy „space saver” • Zlewomywak odwracalny • Głębokość komory 19 cm • Wymiary: 78 x 48 cm | BATERIA IDEA – opis na końcu prezentacji marki

Zestawy dostępne w kolorze: volcano

W zestawie drewniana deska kuchenna do SPARTA PLUS LUX / CAMEA 79x50 za 1,23 zł (najniższa cena z ostatnich 30 dni 6 zł) + waga kuchenna z misą LAMART LT7073 za 1,23 zł (najniższa cena z ostatnich 30 dni 9,2 zł) lub wkładka ociekowa szara do CAMEA / SPARTA PLUS LUX za 1,23 zł (najniższa cena z ostatnich 30 dni 121 zł)



**1154,-**  
Najniższa cena CAMEA (79x50) z ostatnich 30 dni przed wprowadzeniem obniżki

**349,-**  
Najniższa cena baterii IDEA z ostatnich 30 dni przed wprowadzeniem obniżki

**30** L A T **79** cm **60** cm **GRANIT** **VOLCANO** **NOWY KOLOR** **DUŻA KOMORA**

Zestaw **CAMEA (79x50) 1B 1D L lub R + bateria IDEA** **1 229,-**

1 komora + ociekacz • Min. szerokość podbudowy 60 cm • Odpływ 3/2" • Zestaw odpływowy „space saver” • Korek automatyczny • Zlewomywak lewostronny (L) lub prawostronny (R) • 5 podwrtów technologicznych do montażu baterii, korka automatycznego, dozowników mydła i płynu • Głębokość komory 20,5 cm • Wymiary: 79 x 50 cm BATERIA IDEA – opis na końcu prezentacji marki

Zestawy dostępne w kolorze volcano

W zestawie wkładka ociekowa szara do CAMEA / SPARTA PLUS LUX za 1,23 zł (najniższa cena z ostatnich 30 dni 66 zł) + mata stalowa składana srebrna za 1,23 zł (najniższa cena z ostatnich 30 dni 129 zł) + dozownik DP-01 chrom za 1,23 zł (najniższa cena z ostatnich 30 dni 99 zł)



**969,-**

**30** L A T **79** cm **60** cm **GRANIT** **VOLCANO** **NOWY KOLOR** **DUŻA KOMORA**

Zlewomywak granitowy – wpuszczany **CAMEA (79x50) 1B 1D L lub R** **969,-**

1 komora + ociekacz • Min. szerokość podbudowy 60 cm • Odpływ 3/2" • Zestaw odpływowy „space saver” • Korek automatyczny • Zlewomywak lewostronny (L) lub prawostronny (R) • 5 podwrtów do montażu baterii, korka automatycznego, dozowników mydła i płynu • Głębokość komory 20,5 cm • Wymiary: 79 x 50 cm • Kolory: bez piaskowy / czarny / szary beton / karbon / volcano

W zestawie wkładka ociekowa szara do CAMEA / SPARTA PLUS LUX do CAMEA / SPARTA PLUS LUX za 1,23 zł (najniższa cena z ostatnich 30 dni 121 zł) + mata stalowa składana srebrna za 1,23 zł (najniższa cena z ostatnich 30 dni 129 zł)



**819,-**

**30** L A T **53** cm **60** cm **GRANIT** **VOLCANO** **NOWY KOLOR**

Zlewomywak granitowy – wpuszczany **CAMEA (53x50) 1B** **819,-**

1 komora • Min. szerokość podbudowy 60 cm • Odpływ 3/2" • Zestaw odpływowy „space saver” • Korek automatyczny • Głębokość komory 19 cm • Wymiary: 53 x 50 cm • Kolory: bez piaskowy / czarny / karbon / szary beton / volcano

W zestawie wkładka ociekowa szara do CAMEA / SPARTA PLUS LUX za 1,23 zł (najniższa cena z ostatnich 30 dni 121 zł)



**846,-**  
Najniższa cena SPARTA (59x44) z ostatnich 30 dni przed wprowadzeniem obniżki

**276,-**  
Najniższa cena baterii LUNGO z ostatnich 30 dni przed wprowadzeniem obniżki

**30** L A T **59** cm **45** cm **GRANIT** **VOLCANO** **NOWY KOLOR**

Zestaw **SPARTA (59x44) 1B 1D + Bateria LUNGO** **929,-**

1 komora + ociekacz • Min. szerokość podbudowy 45 cm • Odpływ 3/2" • Zestaw odpływowy „space saver” • Korek automatyczny • Zlewomywak odwracalny • Głębokość komory 19 cm • Wymiary: 59 x 44 cm BATERIA LUNGO: Wężyki zasilające: 50 cm • Stała wylewka • Wysokość 35 cm

Zestawy dostępne w kolorze: bez biaskowy / czarny / szary beton / karbon / volcano

W zestawie waga kuchenna LAMART LT7073 za 1,23 zł (najniższa cena z ostatnich 30 dni 92 zł)



**796,-**  
Najniższa cena SPARTA MINI (56x44) z ostatnich 30 dni przed wprowadzeniem obniżki

**276,-**  
Najniższa cena baterii LUNGO z ostatnich 30 dni przed wprowadzeniem obniżki

**30** L A T **56** cm **40** cm **GRANIT** **VOLCANO** **NOWY KOLOR**

Zestaw **SPARTA MINI (56x44) 1B 1D + Bateria LUNGO** **899,-**

1 komora + ociekacz • Min. szerokość podbudowy 40 cm • Odpływ 3/2" • Zestaw odpływowy „space saver” • Korek automatyczny • Zlewomywak odwracalny • Głębokość komory 19 cm • Wymiary: 56 x 44 cm BATERIA LUNGO: Wężyki zasilające: 50 cm • Stała wylewka • Wysokość 35 cm

Zestawy dostępne w kolorze: bez biaskowy / czarny / szary beton / karbon / volcano

W zestawie waga kuchenna LAMART LT7073 za 1,23 zł (najniższa cena z ostatnich 30 dni 92 zł)



**679,-**

**30** L A T **40** cm **40** cm **GRANIT** **VOLCANO** **NOWY KOLOR**

Zlewomywak granitowy – wpuszczany **CAMEA MINI (40x40) 1B** **679,-**

1 komora • Min. szerokość podbudowy 40 cm • Odpływ 3/2" • Zestaw odpływowy „space saver” • Korek automatyczny • Głębokość komory 16 cm • Wymiary: 40 x 40 cm • Kolory: bez piaskowy / czarny / karbon / szary beton / volcano

W zestawie ostrzałka do noży za 1,23 zł (najniższa cena z ostatnich 30 dni 61 zł)



**908,-**  
Najniższa cena SPARTA (76x44) z ostatnich 30 dni przed wprowadzeniem obniżki

**276,-**  
Najniższa cena baterii LUNGO z ostatnich 30 dni przed wprowadzeniem obniżki

**30** L A T **76** cm **45** cm **GRANIT** **VOLCANO** **NOWY KOLOR**

Zestaw **SPARTA (76x44) 1B 1D + Bateria LUNGO** **969,-**

1 komora + ociekacz • Min. szerokość podbudowy 45 cm • Odpływ 3/2" • Zestaw odpływowy „space saver” • Korek automatyczny • Zlewomywak odwracalny • Głębokość komory 19 cm • Wymiary: 76 x 44 cm BATERIA LUNGO: Wężyki zasilające: 50 cm • Stała wylewka • Wysokość 35 cm

Zestawy dostępne w kolorze: bez biaskowy / czarny / szary beton / karbon / volcano

W zestawie waga kuchenna LAMART LT7073 za 1,23 zł (najniższa cena z ostatnich 30 dni 92 zł)



**994,-**  
Najniższa cena SPARTA PLUS (78x48) z ostatnich 30 dni przed wprowadzeniem obniżki

**276,-**  
Najniższa cena baterii LUNGO z ostatnich 30 dni przed wprowadzeniem obniżki

**30** L A T **76** cm **45** cm **GRANIT** **VOLCANO** **NOWY KOLOR** **DUŻA KOMORA**

Zestaw **SPARTA PLUS (78x48) 1B 1D + Bateria LUNGO lub SILVIO** **1 049,-**

1 komora (40 x 40) + ociekacz • Odpływ 3/2" • Korek automatyczny • Zestaw odpływowy „space saver” • Zlewomywak odwracalny • Głębokość komory 19 cm • Wymiary: 78 x 48 cm | BATERIA LUNGO: Wężyki zasilające: 50 cm • Stała wylewka • Wysokość 35 cm | BATERIA SILVIO: Wężyki zasilające: 50 cm • Stała wylewka • Wysokość 35 cm

Zestawy dostępne w kolorze: bez biaskowy / czarny / szary beton / karbon / volcano

W zestawie waga kuchenna LAMART LT7073 za 1,23 zł (najniższa cena z ostatnich 30 dni 92 zł)



**1008,-**  
Najniższa cena SPARTA (78x50) 2B z ostatnich 30 dni przed wprowadzeniem obniżki

**276,-**  
Najniższa cena baterii LUNGO z ostatnich 30 dni przed wprowadzeniem obniżki

**288,-**  
Najniższa cena baterii SILVIO z ostatnich 30 dni przed wprowadzeniem obniżki

**30** L A T **78** cm **60** cm **GRANIT** **VOLCANO** **NOWY KOLOR**

Zestaw **SPARTA (78x50) 2B + Bateria LUNGO lub SILVIO** **1 079,-**

2 komory • Min. szerokość podbudowy 80 cm • Odpływ 3/2" • Zestaw odpływowy „space saver” • Głębokość komor 19 cm • Wymiary: 78 x 50 cm BATERIA LUNGO: Wężyki zasilające: 50 cm • Stała wylewka • Wysokość 35 cm

BATERIA SILVIO: Wężyki zasilające: 50 cm • Stała wylewka • Wysokość 35 cm

Zestawy dostępne w kolorze: bez biaskowy / czarny / szary beton / karbon / volcano

W zestawie waga kuchenna LAMART LT7073 za 1,23 zł (najniższa cena z ostatnich 30 dni 92 zł)



**934,-**  
Najniższa cena KORFU (62x46) z ostatnich 30 dni przed wprowadzeniem obniżki

**276,-**  
Najniższa cena baterii BELLO z ostatnich 30 dni przed wprowadzeniem obniżki

**288,-**  
Najniższa cena baterii SILVIO z ostatnich 30 dni przed wprowadzeniem obniżki



**Zestaw KORFU (62x46) 1B 1D + Bateria BELLO lub SILVIO 999,-**

1 komora + ociekacz • Min. szerokość podbudowy 50 cm • Odpływ 3/2" • Zestaw odpływowy „space saver” • Korek automatyczny • Zlewozmywak odwracalny • Głębokość komory 19 cm • Wymiary: 62 x 46 cm  
BATERIA BELLO i SILVIO: Wężyki zasilające: 50 cm • Stała wylewka • Wysokość BELLO 30: cm • Wysokość SILVIO: 31 cm Zestawy dostępne w kolorze: bez biaskowy / czarny / szary beton / karbon / volcano  
W zestawie uniwersalna wkładka funkcyjna do zlewozmywaka za 1,23 zł (najniższa cena z ostatnich 30 dni 121 zł)



**1049,-**  
Najniższa cena KORFU (78x46) z ostatnich 30 dni przed wprowadzeniem obniżki

**276,-**  
Najniższa cena baterii BELLO z ostatnich 30 dni przed wprowadzeniem obniżki

**288,-**  
Najniższa cena baterii SILVIO z ostatnich 30 dni przed wprowadzeniem obniżki



**Zestaw KORFU (78x46) 1B 1D + Bateria BELLO lub SILVIO 1 049,-**

1 komora + ociekacz • Min. szerokość podbudowy 60 cm • Odpływ 3/2" • Zestaw odpływowy „space saver” • Korek automatyczny • Zlewozmywak odwracalny • Głębokość komory 19 cm • Wymiary: 78 x 46 cm  
BATERIA BELLO i SILVIO: Wężyki zasilające: 50 cm • Stała wylewka • Wysokość BELLO 30: cm • Wysokość SILVIO: 31 cm Zestawy dostępne w kolorze: bez biaskowy / czarny / szary beton / karbon / volcano  
W zestawie uniwersalna wkładka funkcyjna do zlewozmywaka za 1,23 zł (najniższa cena z ostatnich 30 dni 121 zł)



**1099,-**  
Najniższa cena KORFU (78x46) 1 1/2 z ostatnich 30 dni przed wprowadzeniem obniżki

**276,-**  
Najniższa cena baterii BELLO z ostatnich 30 dni przed wprowadzeniem obniżki


**288,-**  
Najniższa cena baterii SILVIO z ostatnich 30 dni przed wprowadzeniem obniżki



**Zestaw KORFU (78x46) 1 1/2 B 1D + Bateria BELLO lub SILVIO 1 099,-**

1 1/2 komory + ociekacz • Min. szerokość podbudowy 70 cm • Odpływ 3/2" • Zestaw odpływowy „space saver” • Korek automatyczny • Zlewozmywak odwracalny • Głębokość komory 19 cm • Wymiary: 78 x 46 cm  
BATERIA BELLO i SILVIO: Wężyki zasilające: 50 cm • Stała wylewka • Wysokość BELLO 30: cm • Wysokość SILVIO: 31 cm Zestawy dostępne w kolorze: bez biaskowy / czarny / szary beton / karbon / volcano  
W zestawie uniwersalna wkładka funkcyjna do zlewozmywaka za 1,23 zł (najniższa cena z ostatnich 30 dni 121 zł)

**PODBUDOWA 40 CM**



**Zlewozmywak granitowy - wpuszczany SIROS (47x51,5) 1B 899,-**

3 podwierty technologiczne dla łatwiejszego wiercenia otworów pod baterię i akcesoria • Odpływ 3/2" • Min. szerokość podbudowy 40 cm jako wpuszczany i 45 cm jako podwieszany • Korek automatyczny i zestaw odpływowy typu „space saver” w komplecie • Komora o wymiarach 30 x 36 x 19 cm • Kolory: bez piaskowy / czarny / karbon / szary beton / volcano  
W zestawie deska drewniana do SIROS za 1,23 zł (najniższa cena z ostatnich 30 dni 66 zł) + dzbanek filtrujący z wkładem AQUAPHOR za 1,23 zł (najniższa cena z ostatnich 30 dni 39 zł)




**Zestaw ATHENA (62x50) 1B 1D 1B 1D + Bateria BELLO Chrom 599,- 639,-**

1 komora + ociekacz • Min. szerokość podbudowy 45 cm • Odpływ 3/2" • Zlewozmywak odwracalny • Stal AISI 304 (18/10) • Głębokość komory 18 cm • Wymiary komory: 34 x 40 cm Wymiary: 62 x 50 cm • Wykończenie: gładki / len  
BATERIA BELLO: Wężyki zasilające: 50 cm • Stała wylewka • Wysokość 30 cm • Wykończenie: chrom  
W zestawie deska drewniana kuchenna do ATHENA za 1,23 zł (najniższa cena z ostatnich 30 dni 61 zł) + uniwersalna wkładka funkcyjna do zlewozmywaka za 1,23 zł (najniższa cena z ostatnich 30 dni 121 zł)



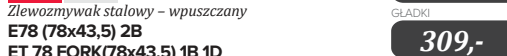
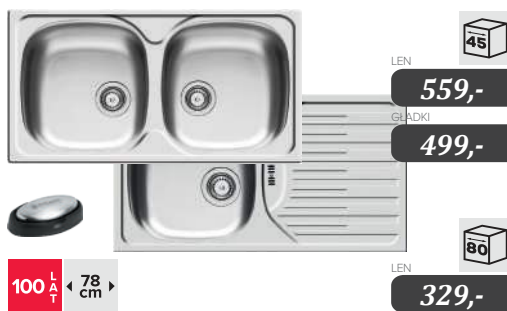
**Zestaw ATHENA (79x50) 1B 1D 1B 1D + Bateria BELLO Chrom 749,- 799,-**

1 komora + ociekacz • Min. szerokość podbudowy 45 cm • Odpływ 3/2" • Zlewozmywak odwracalny • Stal AISI 304 (18/10) • Głębokość komory 18 cm • Wymiary komory: 34 x 40 cm Wymiary: 79 x 50 cm • Wykończenie: gładki / len  
BATERIA BELLO: Wężyki zasilające: 50 cm • Stała wylewka • Wysokość 30 cm • Wykończenie: chrom  
W zestawie deska drewniana kuchenna do ATHENA za 1,23 zł (najniższa cena z ostatnich 30 dni 61 zł) + uniwersalna wkładka funkcyjna do zlewozmywaka za 1,23 zł (najniższa cena z ostatnich 30 dni 121 zł)



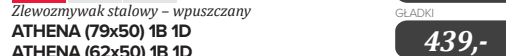
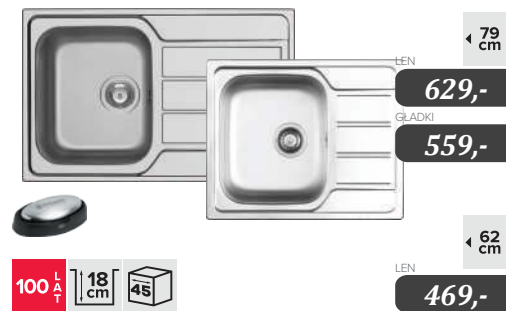
**Zestaw ET 78 FORK (78x43,5) 1B 1D + Bateria BELLO Chrom 499,- 519,-**

1 komora + ociekacz • Min. szerokość podbudowy 45 cm • Odpływ 3/2" • Zlewozmywak odwracalny Stal AISI 304 (18/10) • Głębokość komory 15 cm • Wymiary komory: 33,5 x 36,5 cm • Wymiary: 78 x 43,5 cm • Wykończenie: gładki / len  
BATERIA BELLO: Wężyki zasilające: 50 cm • Stała wylewka • Wysokość 30 cm • Wykończenie: chrom  
W zestawie deska drewniana do ET 78 FORK za 1,23 zł (najniższa cena z ostatnich 30 dni 61 zł)



**Zlewozmywak stalowy - wpuszczany E78 (78x43,5) 2B ET 78 FORK(78x43,5) 1B 1D 329,- 309,-**

E78 (78x43,5) 2B: 2 komory • Min. szerokość podbudowy 80 cm • Odpływ 3/2" • Stal AISI 304 (18/10) • Głębokość komór 15 cm • Wymiary komór: 33,5 x 36,5 cm • Wymiary: 78 x 43,5 cm • Wykończenie: gładki / len  
ET 78 FORK(78x43,5) 1B 1D: 1 komora + ociekacz • Min. szerokość podbudowy 45 cm • Odpływ 3/2" • Zlewozmywak odwracalny Stal AISI 304 (18/10) • Głębokość komory 15 cm • Wymiary komory: 33,5 x 36,5 cm • Wymiary: 78 x 43,5 cm • Wykończenie: gładki / len  
W zestawie mydelko stalowe Pyramis za 1,23 zł (najniższa cena z ostatnich 30 dni 66 zł)



**Zlewozmywak stalowy - wpuszczany ATHENA (79x50) 1B 1D ATHENA (62x50) 1B 1D 469,- 439,-**

ATHENA (79x50) 1B 1D: 1 komora + ociekacz • Min. szerokość podbudowy 45 cm • Odpływ 3/2" • Zlewozmywak odwracalny • Stal AISI 304 (18/10) • Głębokość komory 18 cm • Wymiary: 79 x 50 cm • Wykończenie: gładki / len  
ATHENA (62x50) 1B 1D: 1 komora + ociekacz • Min. szerokość podbudowy 45 cm • Odpływ 3/2" • Zlewozmywak odwracalny • Stal AISI 304 (18/10) • Głębokość komory 18 cm • Wymiary komory: 34 x 40 cm Wymiary: 62 x 50 cm • Wykończenie: gładki / len  
W zestawie mydelko stalowe Pyramis za 1,23 zł (najniższa cena z ostatnich 30 dni 66 zł)



**Bateria kuchenna FLEXOS 599,-**  
Bateria kuchenna z elastyczną, wyciąganą wylewką • Wysokość 46,2 cm • Zasięg wylewki 22 cm • Kolor: volcano  
5 lat gwarancji na szczelność odlewu korpusu baterii i trwałość powłoki zewnętrznej baterii



**Bateria kuchenna IDEA 349,-**  
Bateria z wyciąganą wylewką i przełącznikiem strumienia • Ponadstandardowe wężyki zasilające: 50 cm • Wysokość 40 cm • Zasięg wylewki 21 cm • Kolor: volcano  
5 lat gwarancji na szczelność odlewu korpusu baterii i trwałość powłoki zewnętrznej baterii



**Bateria kuchenna TRIGONO 349,-**  
Ponadstandardowe wężyki zasilające: 50 cm • Wysokość 26,5 cm • Zasięg wylewki 25,3 cm • Kolor: volcano  
5 lat gwarancji na szczelność odlewu korpusu baterii i trwałość powłoki zewnętrznej baterii



**Bateria kuchenna FLESSI / FLESSI BLACK EDITION 309,- 299,-**  
Ponadstandardowe wężyki zasilające: 50 cm • Elastyczna wylewka zachowująca nadany jej kształt • Wysokość: od 26 mm do 440 mm • Kolor: biały / czarny / beż / szary / volcano  
5 lat gwarancji na szczelność odlewu korpusu baterii i trwałość powłoki zewnętrznej baterii



**Zlewozmywak granitowy**  
**BLANCO ETAGON 500-U**  
 1 komora • Min. szerokość podbudowy 60 cm • Odpływ 3,5" • Korek manualny InFino • Montaż podwieszany • Wysoka odporność na uszkodzenia mechaniczne • Głębokość komory 20 cm • Wymiary: 50 x 40 cm bez ramy montażowej • Kolory: biały / wulkaniczny szary / tartufo / kawowy / szarość skały / antracyt / czarny / delikatny biały  
 \* Szyny tworzące ociekacz w komplecie

**2 199,-**



**Zlewozmywak granitowy**  
**BLANCO ELON XL 6 S**  
 1 komora + ociekacz • Min. szerokość podbudowy 60 cm • Odpływ 3,5" • Korek manualny • Zlewozmywak odwracalny • Wpuszczany w blat • Wysoka odporność na uszkodzenia mechaniczne • Głębokość komory 19 cm • Wymiary: 78 x 50 cm • Kolory: biały / wulkaniczny szary / tartufo / kawowy / szarość skały / antracyt / czarny / delikatny biały  
 \* W komplecie kratka ociekowa ze stali szlachetnej

**1 999,-**



**Zlewozmywak granitowy**  
**BLANCO SUBLINE 500-U**  
 1 komora • Min. szerokość podbudowy 60 cm • Odpływ 3,5" • Korek manualny InFino • Montaż podwieszany • Wysoka odporność na uszkodzenia mechaniczne • Głębokość komory 19 cm • Wymiary: 50 x 40 cm bez ramy montażowej • Kolory: biały / wulkaniczny szary / tartufo / kawowy / szarość skały / antracyt / czarny / delikatny biały

**1 669,-**



**Zlewozmywak granitowy**  
**BLANCO LEGRA XL 6 S**  
 1 komora + ociekacz • Min. szerokość podbudowy 60 cm • Odpływ 3,5" • Korek manualny • Zlewozmywak odwracalny • Wysoka odporność na uszkodzenia mechaniczne • Głębokość komory 19 cm • Wymiary: 86 x 50 cm • Kolory: biały / wulkaniczny szary / kawowy / antracyt / czarny / delikatny biały

**1 599,-**



**Zlewozmywak granitowy**  
**BLANCO LEGRA 6**  
 1 komora • Min. szerokość podbudowy 60 cm • Odpływ 3,5" • Korek manualny • Wysoka odporność na uszkodzenia mechaniczne • Głębokość komory 19 cm • Wymiary: 58,5 x 50 cm • Kolory: biały / wulkaniczny szary / kawowy / antracyt / czarny / delikatny biały

**1 499,-**



**Zlewozmywak granitowy**  
**BLANCO LEGRA 45 S**  
 1 komora + ociekacz • Min. szerokość podbudowy 45 cm • Odpływ 3,5" • Korek manualny • Zlewozmywak odwracalny • Wysoka odporność na uszkodzenia mechaniczne • Głębokość komory 19 cm • Wymiary: 78 x 50 cm • Kolory: biały / wulkaniczny szary / kawowy / antracyt / czarny / delikatny biały

**1 299,-**



**Zlewozmywak granitowy**  
**BLANCO METRA XL 6 S**  
 1 komora + ociekacz • Min. szerokość podbudowy 60 cm • Odpływ 3,5" • Korek manualny • Zlewozmywak odwracalny • Wysoka odporność na uszkodzenia mechaniczne • Głębokość komory 19 cm • Wymiary: 100 x 50 cm • Kolory: biały / wulkaniczny szary / tartufo / kawowy / szarość skały / antracyt / czarny / delikatny biały

**1 899,-**



**Zlewozmywak granitowy**  
**BLANCO METRA 6 S COMPACT**  
 1,5 komory + ociekacz • Min. szerokość podbudowy 60 cm • Odpływ 3,5" • Korek automatyczny • Zlewozmywak odwracalny • Wysoka odporność na uszkodzenia mechaniczne • Głębokość komory 19 cm • Głębokość komory dodatkowej 13 cm • Wymiary: 78 x 50 cm • Kolory: biały / delikatny biały / tartufo / kawowy / szarość skały / wulkaniczny szary / antracyt / czarny

**1 599,-**



**Zlewozmywak granitowy**  
**BLANCO METRA 45 S COMPACT**  
 1 komora + ociekacz • Min. szerokość podbudowy 45 cm • Odpływ 3,5" • Korek manualny • Zlewozmywak odwracalny • Wysoka odporność na uszkodzenia mechaniczne • Głębokość komory 19 cm • Wymiary: 68 x 50 cm • Kolory: biały / wulkaniczny szary / tartufo / kawowy / szarość skały / antracyt / czarny / delikatny biały

**1 499,-**



**Zlewozmywak granitowy**  
**BLANCO NAYA 6**  
 1 komora • Min. szerokość podbudowy 60 cm • Odpływ 3,5" • Korek manualny • Wysoka odporność na uszkodzenia mechaniczne • Głębokość komory 20 cm • Wymiary: 61,5 x 51 cm • Kolory: biały / wulkaniczny szary / tartufo / kawowy / antracyt / czarny / szarość skały / delikatny biały / tartufo / szarość skały

**1 699,-**



**Zlewozmywak granitowy**  
**BLANCO NAYA 5**  
 1 komora • Min. szerokość podbudowy 50 cm • Odpływ 3,5" • Korek automatyczny • Wysoka odporność na uszkodzenia mechaniczne • Wpuszczany w blat • Głębokość komory 20 cm • Wymiary: 51,5 x 51 cm • Kolory: biały / wulkaniczny szary / kawowy / antracyt / czarny / delikatny biały / tartufo / szarość skały

**1 499,-**



**Zlewozmywak granitowy**  
**BLANCO NAYA 45**  
 1 komora • Min. szerokość podbudowy 45 cm • Odpływ 3,5" • Korek automatyczny • Wysoka odporność na uszkodzenia mechaniczne • Wpuszczany w blat • Głębokość komory 20 cm • Wymiary: 46,5 x 51 cm • Kolory: biały / wulkaniczny szary / kawowy / antracyt / czarny / delikatny biały / tartufo / szarość skały

**1 399,-**



Bateria  
**BLANCO LINUS-S /  
LINUS SATIN GOLD**

Głowica ceramiczna • Perlator • Kolor: satin gold  
**LINUS-S:** Wysokość 28,4 cm • Wyciągana wylewka • Kąt obrotu wylewki 140°  
**LINUS:** Wysokość 28,2 cm • Stała wylewka • Kąt obrotu wylewki 360°

1 899,-


WYCiąGANA  
WYLEWKA

1 599,-

STALA  
WYLEWKA

NOWOŚĆ  
Bateria  
**BLANCO LINUS-S /  
LINUS**

Głowica ceramiczna • Perlator • Kolory: chrom / biały / wulkaniczny szary / tartufo / kawowy / szarosc skały / antracyt / czarny / delikatny biały  
**LINUS-S:** Wysokość 28,4 cm • Wyciągana wylewka • Kąt obrotu wylewki 140°  
**LINUS:** Wysokość 28,2 cm • Stała wylewka • Kąt obrotu wylewki 360°

SILGRANIT  
1 499,-CHROM  
1 299,-WYCiąGANA  
WYLEWKASILGRANIT  
1 299,-CHROM  
1 009,-STALA  
WYLEWKA

NOWOŚĆ  
Bateria  
**BLANCO FONTAS II  
BLANCO FONTAS-S II**

Wysokość 30 cm • **Możliwość podłączenia filtra wody** • Obsługuje wodę sieciową i filtrowaną • Kolory: biały / wulkaniczny szary / kawowy / tartufo / szarosc skały / antracyt / czarny / delikatny biały / satin gold  
**Fontas II:** stała wylewka / **Fontas-S II:** wyciągana wylewka  
**Filter do baterii należy zamówić oddzielnie**

SATIN GOLD  
2 549,-SILGRANIT  
2 299,-WYCiąGANA  
WYLEWKASATIN GOLD  
1 999,-SILGRANIT  
1 749,-STALA  
WYLEWKA

NOWOŚĆ  
Bateria  
**BLANCO CATRIS-S  
FLEXO FILTER**

Wysokość 48 cm • **Możliwość podłączenia filtra wody** • Ruchoma wylewka • Kąt obrotu 360° • Głowica ceramiczna • Wysokiej klasy napowietrzacz • Kolory: chrom, stal PVD, czarny mat  
**Filter do baterii należy zamówić oddzielnie**

CZ. MAT / PVD  
STEEL  
2 099,-CHROM  
1 799,-

NOWOŚĆ  
Bateria  
**BLANCO TRIMA**

Wysokość 372 mm • **Możliwość podłączenia filtra wody** • Stała wylewka • Kąt obrotu 360° • Głowica ceramiczna • Wysokiej klasy napowietrzacz • Kolor: chrom / PVD Steel / Satin Gold / antracyt / biały / kawowy / tartufo / szarosc skały / czarny / wulkaniczny szary / delikatny biały  
**Filter do baterii należy zamówić oddzielnie**

SILGRANIT  
1 699,-CHROM  
1 399,-STALA  
WYLEWKA

NOWOŚĆ  
Bateria  
**BLANCO CATRIS-S FLEXO**

Wysokość 48 cm • Ruchoma wylewka • Kąt obrotu 360° • Głowica ceramiczna • Wysokiej klasy napowietrzacz • Kolory: czarny mat / chrom / stal PVD

CZ. MAT / PVD  
STEEL  
1 799,-CHROM  
1 599,-

Bateria  
**BLANCO MIDA-S  
BLANCO MIDA CZARNY MAT**

Głowica ceramiczna • Perlator • Kąt obrotu wylewki 360° • Kolory: czarny mat  
**MIDA-S:** Wyciągana wylewka • Wysokość 33,6 cm  
**MIDA:** Stała wylewka • Wysokość 32,7 cm

MIDA-S  
1 199,-WYCiąGANA  
WYLEWKAMIDA  
799,-STALA  
WYLEWKA


NOWOŚĆ  
Bateria  
**BLANCO MIDA-S  
BLANCO MIDA**

Głowica ceramiczna • Perlator • Kąt obrotu wylewki 360° • Kolory: chrom / biały / wulkaniczny szary / kawowy / antracyt / czarny / delikatny biały  
**MIDA-S:** Wyciągana wylewka • Wysokość 33,6 cm  
**MIDA:** Stała wylewka • Wysokość 32,7 cm

SILGRANIT  
1 099,-CHROM  
999,-WYCiąGANA  
WYLEWKASILGRANIT  
739,-CHROM  
559,-STALA  
WYLEWKA

Bateria  
**BLANCO MILA-S  
BLANCO MILA**

Głowica ceramiczna • Wysokiej klasy napowietrzacz • Kąt obrotu wylewki 360° • Kolor: chrom / czarny mat  
**MILA-S:** Wysokość 29,6 cm • Wyciągana wylewka  
**MILA:** Wysokość 27 cm • Stała wylewka

CZARNY MAT  
1 409,-CHROM  
1 099,-WYCiąGANA  
WYLEWKACZARNY MAT  
899,-CHROM  
629,-STALA  
WYLEWKA

NOWOŚĆ  
Bateria  
**BLANCO MILI**

Wysokość 310 mm • Głowica ceramiczna • Wysokiej klasy napowietrzacz • Kąt obrotu wylewki 360° • Kolory: chrom / biały / wulkaniczny szary / kawowy / antracyt / czarny / czarny mat / delikatny biały

CZARNY MAT  
899,-CHROM  
629,-SILGRANIT  
729,-STALA  
WYLEWKA

Zestaw do baterii z funkcją filtracji z wkładem filtrującym  
**DRINK FILTER SOFT L**

Bez wylewki • Wielostopniowy wkład filtrujący do 3000 l • Usuwa piasek, rdzę • Ochrona przed wapnem i redukcja metali ciężkich, jak miedź, ołów • Usuwa zapachy i substancje smakowe (chlor) • W zestawie: przewód przyłączeniowy, głowica filtra i miernik przepływu z wyświetlaczem **Kup w zestawie z baterią Catris-S Flexo Filter lub inną z oferty BLANCO**

1 889,-



NOWOŚĆ  
Dozownik  
**BLANCO LATO**

Napełnianie od góry • Pojemnik 300 ml • Kolory: chrom / biały / wulkaniczny szary / tartufo / kawowy / szarosc skały / antracyt / czarny / delikatny biały / czarny mat / stal PVD / satin gold

CZ. MAT / SATIN  
GOLD / PVD STEEL  
399,-SILGRANIT  
339,-CHROM  
269,-

Pełna oferta marki  
Blanco dostępna  
na [sklep.maxkuchnie.pl](http://sklep.maxkuchnie.pl)



SPRAWDŹ

Pełna oferta marki  
Dreame dostępna  
na sklep.maxkuchnie.pl



SPRAWDŹ



Robot sprzątający

### Dreame L20 Ultra Complete

Łączność z aplikacjami • Nawigacja Pathfinder • Sprzątanie na mokro i sucho • System ssania Vormax: 7000 Pa • MopExtend – rozpoznawanie kątów i krawędzi • 4 poziomy ssania • 3 poziomy przepływu wody • Czas pracy: do 260 min • Zbiornik na zanieczyszczenia w stacji 3,2 l • Zbiornik na wodę czystą / brudną w stacji: 4,5 l / 4 l • Automatykne uzupełnianie zbiornika na wodę • Automatykne czyszczenie i suszenie mopa • Filtr EPA 11 • Podświetlenie LED • W zestawie 14 nakładek mopujących • 4 filtry pojemnika na kurz, 4 porcje detergentu • Wymiary robota: 35 x 35 x 10,4 cm • Wymiary stacji: 60,7 x 42,6 x 49,9 cm • Kolor: biały

5 899,-



Robot sprzątający

### Dreame L20 Ultra / Ultra Black

Łączność z aplikacjami • Pathfinder • Sprzątanie na mokro i sucho • Wykrywanie zabrudzeń • System ssania Vormax: 7000 Pa • 4 poz. ssania • 3 poz. przepływu wody • Czas pracy: do 200 min • 2 wysuwane mopy obrotowe • Zbiornik na kurz / wodę 300 ml/80 ml • Wirtualna ściana • Rozpoznawanie kątów i krawędzi • Zbiornik na zanieczyszczenia w stacji 3,2 l • Zbiornik na wodę czystą/brudną w stacji: 4,5 l/4 l • Automat. uzupełnianie zbiornika na wodę • Automat. czyszczenie i suszenie mopa • Podświetlenie LED • Wymiary robota: 35 x 35 x 10,4 cm • Wymiary stacji: 60,7 x 42,6 x 49,9 cm • Kolory: biały / czarny

5 499,-

! NOWOŚĆ



Robot sprzątający

### Dreame L10S Pro Ultra Heat

Łączność z aplikacjami • Nawigacja Pathfinder • Sprzątanie na mokro i sucho • 4 programy • Wykrywanie zabrudzeń • System ssania Vormax: 7000 Pa • Czas pracy: do 200 min • Zbiornik na kurz 350 ml • Zbiornik na wodę 80 ml • 2 wysuwane pady mopujące (w komplecie 4 pady) • Podgrzewanie wody • Automatykne uzupełnianie i opróżnianie wody • Automatykne czyszczenie i suszenie mopa • Oświetlenie strukturalne 3D • Zbiornik na zanieczyszczenia w stacji 3,2 l • Zbiornik na czystą i brudną wodę w stacji 4,5 l • Wymiary stacji: 63,3 x 43,2 x 41,7 cm • Kolor: biały

4 799,-

! NOWOŚĆ



Robot sprzątający

### Dreame L10S Pro Ultra

Łączność z aplikacjami • Nawigacja Pathfinder • Sprzątanie na mokro i sucho • 4 programy • System ssania Vormax: 7000 Pa • Rozpoznawanie zabrudzeń • Czas pracy: do 200 min • Zbiornik na kurz 350 ml • Zbiornik na wodę 80 ml • 2 wysuwane pady mopujące (w komplecie 4 pady) • Automatykne uzupełnianie i opróżnianie wody • Automatykne czyszczenie i suszenie mopa • Zbiornik na zanieczyszczenia w stacji 3,2 l • Zbiornik na czystą i brudną wodę w stacji 4,5 l • Oświetlenie strukturalne 3D • Wymiary stacji: 63,3 x 43,2 x 41,7 cm • Kolor: biały

4 399,-



Robot sprzątający

### Dreame L10S Ultra

Łączność z aplikacją • Nawigacja Dreamehome • Sprzątanie na mokro i sucho • Wykrywanie dywanów • Automatykne opróżnianie zbiornika na kurz • 3 poziomy przepływu wody • Moc ssąca: 5300 Pa • Czas pracy: do 210 min • Zbiornik na zanieczyszczenia w stacji 3,5 l • Zbiornik na wodę czystą / brudną w stacji: 2,5 l / 2,4 l • Automatykne uzupełnianie zbiornika na wodę • Automatykne czyszczenie i suszenie mopa • Filtr EPA (RHF5) • W zestawie 2 nakładki mopujące • Wymiary robota: 9,7 x 35 x 35 cm • Wymiary stacji: 65,5 x 50 x 41 cm • Kolor: biały

4 099,-



Robot sprzątający

### Dreame L10 Ultra

Łączność z aplikacjami • Nawigacja Dreamehom • Sprzątanie na mokro i sucho • Precyzyjne czyszczenie dywanów • Automatykne opróżnianie zbiornika na kurz • Moc ssąca: 5300 Pa • Czas pracy: do 210 min • Zbiornik na wodę czystą / brudną w stacji: 2,5 l / 2,4 l • Automatykne uzupełnianie zbiornika na wodę • Automatykne czyszczenie mopa • Filtr EPA (RHF5) • W zestawie 2 nakładki mopujące • Wymiary robota: 9,7 x 35 x 35 cm • Wymiary stacji: 52,5 x 46,8 x 37,7 cm • Kolor: biały

3 999,-



Robot sprzątający

### Dreame L10S Pro Black

Łączność z aplikacjami • Sprzątanie na mokro i sucho • 4 poziomy ssania • 3 poziomy przepływu wody • Wykrywanie dywanów i zwiększanie na nich siły ssania • Moc ssąca: 5300 Pa • Zbiornik na kurz 450 ml • Zbiornik na wodę 190 ml • 2 pady mopujące • Czas pracy: do 150 min • Filtr EPA (RHF5) • W zestawie 2 nakładki mopujące • Wymiary: 13,9 x 45 x 39,1 cm • Kolor: czarny

1 999,-

! NOWOŚĆ



Robot koszący

### Dreame Roboticover A1

Nawigacja i pozycjonowanie OmniSense Ultra Sensing System • Unikanie przeszkód mniSense Ultra Sensing System • Tworzenie map 3D • 4 tryby koszenia • Kontynuowanie koszenia po przerwie • Technologia U Path Planning • Wydajność ostrza: 1000 m<sup>2</sup> • Wysokość koszenia min.-maks.: 0,3-0,7 cm • Szerokość koszenia: 22 cm • Maks. nachylenie terenu 45° • Funkcja koszenia punktowego • Automatykny powrót do bazy • Kolor: srebrny

8 999,-



Robot sprzątający

### Dreame F9 Pro

Łączność z aplikacją: Nawigacja Dreamehome • Sprzątanie na mokro i sucho • Z łatwością przejeżdża przez progi i dywany • Moc ssąca: 2500 Pa • Zbiornik na kurz 570 ml • Zbiornik na wodę 237 ml • Czas pracy: do 150 min • Filtr EPA (RHF5) • Bardzo cichy w trybie mopowania • W zestawie nakładka mopująca • Wymiary: 14,7 x 44,7 x 39,6 cm • Kolor: biały

999,-

**! NOWOŚĆ**



Odkurzacz pionowy

**Dreame Z10 Station**

Uniwersalna szczotka z podświetleniem LED • Moc ssania: 20 000 Pa • Czas pracy: do 65 min • Czas ładowania: 3,5 h • Zbiornik na kurz 0,6 l • 5-stopniowa filtracja • Filtr HEPA E12 • Pojemność worka na kurz w stacji: 2,5 l • W zestawie stacja opróżniania oraz ładowania • Akcesoria: szczotka z miękkim włosiem, mini-elektroszczotka, miękka szczotka do kurzu, szczotka 2 w 1 • Wymiary: 93 × 42,6 × 33 cm • Kolor: srebrny

**2 249,-**



Odkurzacz pionowy

**Dreame R20**

3 poziomy mocy • Inteligentne dopasowanie siły ssania do poziomu zanieczyszczenia • Moc ssania: 27 000 Pa • Czas pracy: do 90 min • Czas ładowania: 4 h • Moc 570 W • Zbiornik na kurz 0,6 l • 5-stopniowa filtracja • Filtr EPA 12 • Wyjmowany akumulator • Akcesoria: mini-elektroszczotka, dysza szczelinowa, elastyczny adapter • Wyświetlacz LCD • Wskaźnik poziomu zużycia baterii • Wymiary: 85,5 × 33,3 × 15 cm • Kolor: szary

**1 899,-**



Odkurzacz pionowy

**Dreame T30**

Usuwa 99,9% roztoczy • Inteligentny wyświetlacz HD • 3 poziomy mocy • Inteligentne dopasowanie siły ssania do zanieczyszczeń • Czas pracy: do 90 min • Czas ładowania: 4 h • Moc ssania 190 AW • Zbiornik na kurz 0,6 l • Zmywalny filtr • Silnik Dreame SPACE 5.0 • Lekka dysza z włókna węglowego • Akcesoria: ssawka w kształcie litery V, elektryczna ssawka do usuwania roztoczy, dysza szczelinowa 2 w 1, miękka szczotka, elastyczne narzędzie przedłużające • Wymiary: 80 × 34 × 15 cm • Kolor: szary

**1 599,-**



Odkurzacz pionowy

**Dreame T20 Pro**

12-cyklonowy system oczyszczania • Moc ssania: 25 000 Pa • 3 tryby pracy • 2 akumulatory • Czas pracy: do 70 min • Czas ładowania: ok. 4 h • Zbiornik na kurz: 0,6 l • Filtr EPA • Przypomnienie o wymianie filtra • Silnik Dreame Space 4.0 • Możliwość mopowania • 2 tryby dozowania wody • Zbiornik na wodę: 250 ml • Wyświetlacz LCD HD • Akcesoria: uniwersalna szczotka do podłóg, szczotka do roztoczy, szczotka 2 w 1, dysza szczelinowa • Wymiary: 84,3 × 33,7 × 14,5 cm • Kolor: granatowy

**1 499,-**



Odkurzacz pionowy

**Dreame R10 Pro**

Moc ssania: 20 000 Pa • Czas pracy: do 65 min • Czas ładowania: ok. 4 h • Zbiornik na kurz: 0,6 l • Filtr EPA • Filtruje do 99,9% zanieczyszczeń • Podświetlenie LED szczotki • Akcesoria: wielofunkcyjna szczotka, szeroka szczotka, miniszczotka do mebli, dysza szczelinowa, uchwyt ścienny • Wymiary: 86 × 30,2 × 14,1 cm • Kolor: czarny

**1 099,-**



Odkurzacz pionowy

**Dreame T20**

12-cyklonowy system oczyszczania • Moc ssania: 25 000 Pa • 3 tryby pracy • Czas pracy: do 70 min • Czas ładowania: ok. 4 h • Zbiornik na kurz: 0,6 l • Filtr EPA • Przypomnienie o wymianie filtra • Silnik Dreame Space 4.0 • Wyświetlacz LCD • Akcesoria: uniwersalna szczotka do podłóg, szczotka do roztoczy, szczotka 2 w 1, dysza szczelinowa • Wymiary: 75,5 × 33 × 14,4 cm • Kolor: czerwony

**1 099,-**



Odkurzacz pionowy

**Dreame U20**

Moc ssania: 20 000 Pa • Czas pracy: do 60 min • Czas ładowania: ok. 3,5 h • Zbiornik na kurz: 0,5 l • Filtr EPA • Filtruje do 99,9% zanieczyszczeń • Podświetlenie LED szczotki • 3 tryby pracy • Akcesoria: szczotka uniwersalna, elektryczna mini szczotka, uchwyt ścienny • Wymiary: 70,2 × 33,8 × 18,8 cm • Kolor: ecru

**999,-**



Odkurzacz pionowy

**Dreame R10**

Moc ssania: 20 000 Pa • Czas pracy: do 60 min • Czas ładowania: ok. 3,5 h • Zbiornik na kurz: 0,6 l • Filtr EPA • Filtruje do 99,9% zanieczyszczeń • Podświetlenie LED szczotki • Akcesoria: wielofunkcyjna szczotka, szeroka szczotka, miniszczotka do mebli, dysza szczelinowa, uchwyt ścienny • Wymiary: 78,6 × 30 × 14,1 cm • Kolor: kremowy

**899,-**



Odkurzacz pionowy

**Dreame U10**

Moc ssania: 18 000 Pa • Czas pracy: do 40 min • Czas ładowania: ok. 3,5 h • Zbiornik na kurz: 0,5 l • Filtr EPA • Filtruje do 99,9% zanieczyszczeń • Podświetlenie LED szczotki • Akcesoria: szczotka uniwersalna, szeroka szczotka wielofunkcyjna, uchwyt ścienny • Wymiary: 70,2 × 33,8 × 18,8 cm • Kolor: ecru

**799,-**



Odkurzacz pionowy mopujący

**Dreame H12 Dual**

4 tryby pracy: Auto, Suction, Standard, Turbo • Inteligentne wykrywanie brudu • Funkcja mopowania • Czas pracy: do 35 min • Moc ssąca: 16 000 Pa • Czas ładowania: ok. 5 h • Zbiornik na czystą / brudną wodę: 0,9 l / 0,7 l • Funkcja samoczyszczenia i suszenia wałka • Akcesoria: elektryczna miniszczotka, miękka szczotka, szczotka szczelinowa • Wyświetlacz LED • Wymiary: 80,7 × 38,6 × 33,9 cm • Kolor: czarny

**2 999,-**



Odkurzacz pionowy mopujący

**Dreame H12 Pro**

Funkcja mopowania • 3 tryby: auto, ultra, ssania • Moc ssąca 7500 Pa • Inteligentne wykrywanie brudu • Czas pracy: do 35 min • Czas ładowania: ok. 3 h • Funkcja samoczyszczenia • Zbiornik na kurz 0,9 l • Zbiornik na wodę: 0,7 l • Wymiary: 71,2 × 32,5 × 29,4 cm • Silnik bezszczotkowy • Kolor: czarny

**2 549,-**



Odkurzacz pionowy mopujący

**Dreame H12 Core**

Funkcja odkurzania lub mopowania • 2 poziomy mocy • Dwa tryby pracy: automatyczny oraz ssania • Inteligentne wykrywanie brudu • Czas pracy: do 25 min • Czas ładowania: ok. 5 h • Czujnik wykrywający brud i automatycznie dostosowujący siłę ssania oraz przepływ wody • Funkcja auto-czyszczenia • Inteligentne komunikaty dźwiękowe • Pojemność zbiornika na wodę czystą / brudną: 0,9 l / 0,5 l • Wyświetlacz LED • Wymiary: 69,8 × 31,7 × 28,5 cm • Kolor: czarny

**1 399,-**

Pełna oferta marki  
Haden dostępna  
na sklep.maxkuchnie.pl



SPRAWDŹ



25,6  
cm  
20 L  
5  
POZIOMÓW  
MOCY

Kuchenka mikrofalowa  
**HAD207708 Retro**

699,-

Duża pojemność: 20 l • Duża średnica talerza: 27 cm • Sterowanie elektroniczne • Funkcje: podgrzewanie, rozmrażanie • 5-poziomowa regulacja mocy • 8 programów automatycznych • Regulacja czasu pracy od 10 s do 60 min • Sygnał dźwiękowy zakończenia pracy • Szybki start • Opóźniony start • Wbudowany zegar i timer • Tworzywo sztuczne / stal nierdzewna / szkło • Moc: 800 W • Wymiary: 25,6 × 45,1 × 35,8 cm • Kolor: czarno-miedziany



29,1  
cm

Czajnik elektryczny  
**HAD209184 Heritage**

449,-

Duża pojemność: 1,7 l • Filtr antywapienny • Nóżki antypoślizgowe • Podświetlany włącznik • Wskaźnik poziomu wody • Automatykne wyłączenie po zagotowaniu • Ochrona przed przegrzaniem • Wykonany ze stali nierdzewnej • Ukryta grzałka • Zdejmowana pokrywka • Obrotowa baza 360 stopni • Moc: 2520-3000 W • Wymiary: 29,1 × 18,2 × 23,7 cm • Kolor: czarno-miedziany



18,7  
cm

Toster dwuszczielowy  
**HAD209191 Heritage**

329,-

Liczba szczelin: 2 • Funkcje: odmrożenia, odgrzewania, anulowania, centrowania tostów • Nawijanie kabla • Nóżki antypoślizgowe • Tacka na okruchy • Wykonany ze stali nierdzewnej • Moc: 685-815 W • Wymiary: 18,7 × 29,7 × 18,9 cm • Kolor: czarno-miedziany



35,1  
cm

Ekspres przelewowy  
**HAD207722**

329,-

Duża pojemność: 1,8 l • Do 12 kubków kawy z jednego parzenia • Stały filtr do kawy • Podtrzymywanie temperatury • Regulacja mocy kawy • Opóźnione parzenie kawy • Ochrona przed kapaniem • Wskaźnik poziomu wody • litrowy oraz z liczbą filiżanek • Programowalny zegar • Automatykne wyłączenie • Ochrona przed przegrzaniem • Tworzywo sztuczne / stal / szkło • Moc: 900 W • Wymiary: 35,1 × 27,4 × 18,3 cm • Kolor: czarno-miedziany



30  
cm

Czajnik elektryczny  
**HAD209207 Dorset**

429,-

Duża pojemność: 1,7 l • Filtr antywapienny • Nóżki antypoślizgowe • Podświetlany włącznik • Wskaźnik poziomu wody • Automatykne wyłączenie po zagotowaniu • Ochrona przed przegrzaniem • Wykonany ze stali nierdzewnej • Ukryta grzałka • Termometr • Zdejmowana pokrywka • Obrotowa baza 360 stopni • Moc: 2520-3000 W • Wymiary: 30 × 18 × 24 cm • Kolor: popielaty



18,5  
cm

Toster dwuszczielowy  
**HAD209214 Dorset**

329,-

Liczba szczelin: 2 • Funkcje: odmrożenia, odgrzewania, anulowania, centrowania tostów • Nawijanie kabla • Nóżki antypoślizgowe • Tacka na okruchy • Wykonany ze stali nierdzewnej • Moc: 685-815 W • Wymiary: 18,5 × 30,6 × 20,6 cm • Kolor: popielaty



35,1  
cm

Ekspres przelewowy  
**HAD207715**

349,-

Duża pojemność: 1,8 l • Do 12 kubków kawy z jednego parzenia • Stały filtr do kawy • Podtrzymywanie temperatury • Regulacja mocy kawy • Opóźnione parzenie kawy • Ochrona przed kapaniem • Wskaźnik poziomu wody • litrowy oraz z liczbą filiżanek • Programowalny zegar • Automatykne wyłączenie • Ochrona przed przegrzaniem • Tworzywo sztuczne / stal / szkło • Moc: 900 W • Wymiary: 35,1 × 27,4 × 18,3 cm • Kolor: turkusowy



29,1  
cm

Czajnik elektryczny  
**HAD209160 Heritage**

429,-

Duża pojemność: 1,7 l • Filtr antywapienny • Nóżki antypoślizgowe • Podświetlany włącznik • Wskaźnik poziomu wody • Automatykne wyłączenie po zagotowaniu • Ochrona przed przegrzaniem • Wykonany ze stali nierdzewnej • Ukryta grzałka • Zdejmowana pokrywka • Obrotowa baza 360 stopni • Moc: 2520-3000 W • Wymiary: 29,1 × 18,2 × 23,7 cm • Kolor: turkusowy



28,8  
cm

Toster czteroszczielowy  
**HAD206947 Heritage**

449,-

Liczba szczelin: 4 • Kontrola opiekania – 6 stopni • Funkcje: odmrożenia, odgrzewania, anulowania, centrowania tostów • Nawijanie kabla • Nóżki antypoślizgowe • Tacka na okruchy • Wykonany ze stali nierdzewnej • Moc: 1370-1630 W • Wymiary: 28,8 × 30 × 19 cm • Kolor: turkusowy





Pełna oferta marki Ariete dostępna na sklep.maxkuchnie.pl



SPRAWDŹ

**POLECAMY**



**4** LATA  
1600 W

Robot planetarny  
**1589/00 Moderna**

11 poziomów prędkości • Powolny start • Blokada bezpieczeństwa • Mocowanie do blatu przysawkami • Aluminiowy korpus die-cast • Pokrywa przeciw zachłapaniu przystosowana do mycia w zmywarce • 3 metalowe końcówki (mieszadło, trzepaczka, hak do zagniatania ciasta) • Misa z uchwytem • Pojemność misy 5,5 l • **Dostępne dodatkowe akcesoria (mod. 4079/00): mazyńska do mielenia mięsa, nadziewarka do kiełbas, akcesoria do robienia makaronu** • Wymiary: 37,5 × 22 × 36,5 cm • Kolor: czerwony

**1 149,-**



1080 W  
**15** BARÓW

Ekspres ciśnieniowy  
**1318/00 Moderna**

Funkcja **Thermo Cream, Shut-off** • Młynek do kawy z dyspenserem Press&Go • Parowy spieniacz do mleka Maxi Cappuccino • Regulacja grubości mielenia kawy • Żarna ze stali szlachetnej • Lampka gotowości • Regulacja strumienia pary • Antypoślizgowe nożyki • Dioda LED • Automatykny wyłącznik • Blokada bezpieczeństwa • Metalowa kolba • Uniwersalne sitko o śr. 58 mm do małego i dużego espresso • Wyjmowana metalowa tacka • Wyjmowany zbiornik na wodę o pojemności 0,8 l • Wymiary: 30,5 × 30 × 30,5 cm • Kolor: czerwony

**999,-**



1000 W

Blender kielichowy  
**585/00 Moderna**

Liczba prędkości: 4 • Pojemność robocza kielicha: 1,5 l • Kielich z miarką • Kruszenie lodu • Tryb pulsacyjny • Kielich wykonany ze szkła • Końcówka miksująca ze stali nierdzewnej • Możliwość mycia w zmywarce • Nożyki antypoślizgowe • Wymiary: 42 × 20,5 × 18,5 cm • Kolor: czerwony

**319,-**



2000 W

Czajnik elektryczny  
**2854/01 Moderna**

Bezprzewodowy • Antypoślizgowa, obrotowa podstawa 360° • Automatykny wyłączenie po zagotowaniu • Automatykny wyłączenie po zdjęciu z podstawy • Automatykny wyłączenie w przypadku braku wody • Pojemność czajnika: 1,7 l • Materiał obudowy: stal nierdzewna • Filtr antywapniowy • Podświetlony włącznik • Wskaźnik temperatury • Wskaźnik poziomu wody • Schowek na kabel • Wymiary: 29 × 24,5 × 19,5 cm • Kolor: biały

**299,-**



815 W

Toster  
**149/02 Moderna**

Antypoślizgowa podstawa, automatyczne centrowanie pieczywa • Funkcja Cool Touch • 2 równocześnie opiekane tosty • Wyjmowana tacka • 6 stopni opiekania • Automatykny wyłączenie po zakończeniu opiekania • Schowek na kabel • Długość kabla: 0,35 m • Wymiary: 21 × 29 × 19 cm • Kolor: czarny

**269,-**




**4** LATA  
2400 W

Robot planetarny  
**1588/03 Vintage**

Zakres od 30 do 172 obrotów na minutę • Regulacja mocy • Prędkość regulowana płynnie • Funkcja easy start • Praca pulsacyjna, Antypoślizgowe nożyki • Metalowa misa • Pojemność misy: 5,5 l • Końcówka do mieszania • Końcówka do ubijania • Hak do zagniatania • Osłona przeciw chlapaniu • Wymiary: 38,5 × 28,5 × 42,5 cm • Kolor: kremowy + ecru

**599,-**




960 W

Ekspres przelewowy  
**1342/05 Vintage**

Antypoślizgowa podstawa • Wyświetlacz LED • Podtrzymywanie ciepła • Automatykny wyłączenie • Programator harmonogramu parzenia oraz mocy naparu • Funkcja czyszczenia • Wyjmowany filtr z możliwością mycia • Podgrzewanie • Dzbanek na kawę wykonany ze szkła • Regulacja siły parzenia kawy • Pojemność dzbanka z kawą: 1,5 l • Pojemność zbiornika na wodę: 2,1 l • Wymiary: 34,5 × 23,5 × 21 cm • Kolor: niebieski

**329,-**



1000 W

Blender kielichowy  
**583/03 Vintage**

4 poziomy prędkości • Regulacja mocy • Praca pulsacyjna • Antypoślizgowe nożyki • Szklany kielich • Pojemność robocza kielicha: 1,5 l • Rozdrabnianie • Kruszenie lodu • Poczwórne ostrze ze stali nierdzewnej • Kielich z miarką • Wymiary: 40,5 × 18,5 × 21,5 cm • Kolor: beżowy + brązowy

**319,-**



700 W

Wolnowar wielofunkcyjny  
**2904/03 Vintage**

Wskaźnik LED, nieprzywierająca powierzchnia • 5 funkcji: wolnowar, gotowanie ryżu, gotowanie na parze, patelnia, podgrzewanie/utrzymywanie temp. do 24 h • Pojemność: 3,5 l • Miska i pokrywa przystosowane do piekarnika (temp. do 180°) • Możliwość czyszczenia pod bieżącą wodą • Lampka kontrolna • Termostat • Nóżki antypoślizgowe • Wymiary: 27,5 × 34 × 29,5 cm • Kolor: beżowy

**319,-**




85 W

Wyciskarka do cytrusów  
**413/05 Vintage**

Nóżki antypoślizgowe • Odpyły soku • Blokada kapania • Metalowa obudowa • Możliwość czyszczenia pod bieżącą wodą • Aluminiowa dźwignia • Wymiary: 29 × 17,5 × 24,5 cm • Kolor: niebieski

**269,-**




810 W

Toster  
**155/04 Vintage**

Funkcja Cool Touch • Rozmrażanie • 6 stopni opiekania • Nóżki antypoślizgowe • Regulacja mocy • Schowek na kabel • Automatykny wyłączenie po zakończeniu opiekania • Automatykny centrowanie pieczywa • Wyjmowana tacka • Ilość równocześnie opiekanych tostów: 2 • Wymiary: 20 × 30 × 19 cm • Kolor: zielony

**239,-**

W zestawie specjalne szczyptyki ze stali inox



2000 W

Czajnik elektryczny  
**2877/05 Vintage**

Obrotowa podstawa 360° • Soft Touch • Kontroler Strix • Automatykny wyłącznik • Nóżki antypoślizgowe • Metalowy korpus z chromowanymi elementami wykończenia • Płaska grzałka płytowa • Wskaźnik poziomu wody • Wyjmowany wewnętrzny filtr kamienia • Pojemność 1,7 l • Wymiary: 28 × 20 × 23 cm • Kolor: niebieski

**229,-**



2100 W

1 299,-

**Odkurzacz piorący  
ZVC 9150D**

Funkcje: odkurzanie z filtrem wodnym, pranie, zbieranie płynów • Filtr HEPA • Zbiornik na czystą wodę 1,9 l • Zbiornik na brudną wodę 5,2 l • Szczotka uniwersalna • Szczotka parkietowa • Turboszczotka • Szczotka wielofunkcyjna • Ssawki: szczelinowa, do prania dywanów, do prania tapicerki, do zbierania wody • Schowek na akcesoria • Uchwyt do przenoszenia • Automatykne zwijanie przewodu • Możliwość użycia worka • Wymiary: 45,5 × 38,5 × 61 cm • Kolor: niebieski



900 W

459,-

**Odkurzacz workowy  
ZVC 3502N Antek**

Szczotka uniwersalna 2 w 1 • Turboszczotka • Elastyczny, wzmocniony wąż Flexi • Teleskopowe rury • Pojemność worka: 3,5 l • Filtr HEPA 13 • Uchwyt do przenoszenia • Uchwyt do parkowania rury • Schowek na akcesoria • Ssawka tapicerska • Szczotka szczelinowa • Okrągła szczotka do kurzu • Zasięg pracy 8,8 m • Automatykne zwijanie przewodu • Gumowane koła • 4 lata gwarancji na silnik • Wymiary: 32 × 32,3 × 51 cm • Kolor: niebieski



20 BARÓW

599,-

**Ekspres ciśnieniowy kolbowy  
ZCM 7295 Palermo**

Podgrzewanie filiżanek • 2 filiżanki kawy jednocześnie • Dysza do spieniania mleka • System grzewczy termoblok • Rodzaj kawy: mielona, saszetki PODS • Rodzaje napojów: espresso, kawa czarna • Sterowanie dotykowe • Moc: 1350 W • Manualny wybór pojemności kawy czarnej – do 150 ml • Zbiornik na wodę 1,4 l • Funkcja auto-off • Wymiary: 31,5 × 14,5 × 45,5 cm (z kolbą) • Kolor: czarny



2700 W

799,-

**Frytkownica beztłuszczowa  
ZAF 9000 Dual**

Pojemność: 9 l (5,5 l + 3,5 l) • 8 automatycznych programów • Możliwe przygotowanie 2 różnych potraw równocześnie • Technologia cyrkulacji powietrza o dużej prędkości • Nieprzywierająca powłoka mis • Temperatura do 200°C • Nienagrzewające się uchwyty • Timer do 60 min • Alarm dźwiękowy • Wymiary: 34,5 × 40 × 46 cm • Kolor: czarny



1700 W

669,-

**Frytkownica beztłuszczowa  
ZAF 7120**

Pojemność: 12 l • 10 automatycznych programów, w tym rozmrażanie • Technologia cyrkulacji powietrza o dużej prędkości • Sterowanie elektroniczne dotykowe • Cyfrowa kontrola czasu i temperatury • Akcesoria: 2 blachy do pieczenia, taca na olej, uchwyt - szczytce, obrotowy okrągły kosz 2,9 l i haki do rozna • Timer do 60 min • Alarm dźwiękowy • Oświetlenie wewnętrzne • Wymiary: 43 × 35,5 × 36,5 cm • Kolor: czarny



2200 W

569,-

**Maszynka do mielenia mięsa  
ZMM 5801P Zosia**

Wydajność mielenia: 3 kg/min • Dwustronne ostrze • 3 sita: o dużych, średnich i małych oczkach • Przystawa do kiełbasy • Metalowa komora mielenia • Sprzęgło ochronne • Antypoślizgowe nóżki • Wymiary: 35,6 × 25 × 32 cm • Kolor: biały



2400 W

549,-

**Generator pary  
ZIS 5400**

Stopa PerfectGlide • Wytwarzanie pary: 120 g/min • Pionowy wyrzut pary: 320 g/min • Ciśnienie: 6 barów • Zbiornik na wodę: 1,5 l • Blokada kąpienia • System antywapieenny Calc'nClean • Gotowość do pracy w 2 min • Światło kontrolne • Przycisk bezpieczeństwa • Schowek na przewód • Automatykne wyłączenie • Wymiary: 30,3 × 21,5 × 38,5 cm • Kolor: granatowy + czarny



100 cm

499,-

**Deska do prasowania  
ZIB 0001 Performance**

Pokrowiec z bawełny • Rękawnik • Dodatkowa podstawa na generator pary 26,5 × 27,5 cm • Antypoślizgowe stopy • Wymiary: 100 × 47 × 130 cm • Kolor: czarny



150 W

399,-

**Krajalnica  
ZFS 0919**

Regulacja grubości krojenia • Maks. grubość krojenia: 15 mm • Zdejmowane ostrze ze stali nierdzewnej • Średnica ostrza: 17 cm • Metalowa obudowa • Schowek na przewód • Ochrona przed przypadkowym uruchomieniem • Blokada ostrza • Antypoślizgowe nóżki • Wymiary: 24 × 12 × 37 cm • Kolor: stalowy + czarny



Pełna oferta marki Zelmer dostępna na [sklep.maxkuchnie.pl](http://sklep.maxkuchnie.pl)



SPRAWDŹ



700 W

279,-

**Mikser z misą  
ZHM 2459BS**

5 prędkości • Funkcja turbo • Regulacja obrotów • Stalowa obrotowa miska 2,5 l • Antypoślizgowy uchwyt SoftTouch • Wymiary: 24,4 × 23,2 × 31,5 cm • Kolor: stalowy + czarny



1500 W

269,-

**Blender ręczny  
ZHB 6000**

Funkcje: mieszanie, miksowanie, rozdrabnianie, ubijanie • Regulacja obrotów • Funkcja turbo • Stalowa końcówka miksująca • Trzepaczka • Miarka 800 ml • Rozdrabniacz 500 ml • Konstrukcja zapobiegająca rozpryskiwaniu • Wymiary: 24,3 × 13,7 × 24,7 cm • Kolor: srebrny + czarny



1500 W

199,-

**Czajnik  
ZCK 8020B**

Pojemność: 1,7 l • Filtr antywapieenny • Przycisk start/stop • Wskaźnik poziomu wody • Podwójna ścianka • Obrotowa podstawa • Schowek na przewód • Automatykne wyłączenie po zagotowaniu lub po zdjęciu z podstawy • Zabezpieczenie przed włączeniem czajnika bez wody • Wymiary: 30 × 17 × 19,5 cm • Kolor: czarny



Pełna oferta marki Philips dostępna na sklep.maxkuchnie.pl



SPRAWDŹ



Odkurzacz pionowy **XC3131/01**

Odkurzacz 3w1 • Odkurza i myje jednocześnie • Technologia PowerCyclone 8 • Wymienny akumulator: 25,2 V • Czas pracy: do 60 min • Cas pracy Turbo: do 15 min • Nasadka z podświetleniem LED • 3-stopniowa filtracja • Poziom hałas: do 80 dB • Czas ładowania: do 5 h • Kolor: czarny + bładniebieski.

**1 099,-**



Odkurzacz pionowy **XC2011/01**

Odkurzacz 2w1 • Technologia PowerCyclone 7 • Wymienny akumulator: 21,6 V • Czas pracy: do 40 min • Cas pracy Turbo: do 10 min • Nasadka z podświetleniem LED • 3-stopniowa filtracja • Poziom hałas: do 80 dB • Czas ładowania: do 5 h • Kolor: szary + niebieski.

**649,-**



Ekspres ciśnieniowy Saeco GranAroma **SM6582/10**

16 napojów, CoffeeMaestro, CoffeeEqualizer, LattePerfetto, LatteDuo, Hygie Steam • Filtr AquaClean • Aroma Extract • Regulacja mocy kawy, objętości kawy, ilości mleka, gęstości pianki, temperatury • Całkowicie ceramiczny młynek • Zapis ustawień kawy w 6 profilach użytkownika • 2 kawy i kawy z mlekiem równocześnie • Czyszczenie systemu mlecznego parą • Zbiornik na wodę 1,8 l • Zbiornik na kawę ziarnistą 300 g • Wymiary: 38,3 x 26,2 x 44,8 cm • Kolor: ciemnoszary

**15 BARÓW**

**3 699,-**



Ekspres ciśnieniowy **EP5546/70**

20 napojów • System spieniania mleka LatteGo • Technologia SilentBrew • Quick Start • Extra Shot • Pokrywa AromaSeal • Filtr AquaClean • Intuicyjny wyświetlacz TFT • 4 profile użytkownika + profil gościa • Zbiornik na wodę 1,8 l • Zbiornik na kawę ziarnistą 275 g • Pojemnik na mleko 0,26 l • Regulacja wysokości dozownika • Ceramiczny młynek z regulacją mielenia • W zestawie: miarka, pasek twardości wody, filtr AquaClean, tubka smaru, pokrywka pojemnika LatteGo • Wymiary: 371 x 24,6 x 43,3 cm • Kolor: czarny + srebrny

**15 BARÓW**

**3 349,-**



Ekspres ciśnieniowy **EP4449/70**

12 napojów • System spieniania mleka LatteGo • Technologia SilentBrew • Quick Start • Pokrywa AromaSeal • Filtr AquaClean • Intuicyjny wyświetlacz TFT • 2 profile użytkownika + profil gościa • Zbiornik na wodę 1,8 l • Zbiornik na kawę ziarnistą 275 g • Pojemnik na mleko 0,26 l • Regulacja wysokości dozownika • Ceramiczny młynek z regulacją mielenia • W zestawie: miarka, pasek twardości wody, filtr AquaClean, tubka smaru, pokrywka pojemnika LatteGo • Wymiary: 371 x 24,6 x 43,3 cm • Kolor: czarny

**15 BARÓW**

**3 109,-**



Owi frytkownica beztłuszczowa **NA221/00**

Technologia RapidAir • 13 funkcji • Pojemność misy: 4,2 l • Utrzymywanie ciepła • Podświetlane okienko do kontrolowania procesu gotowania • Płyta StarPlate nadaje się do mycia w zmywarce • Przepisy w aplikacji HomeID • Programator czasowy • Minutnik • Regulacja temperatury • Rodzaj sterowania: dotykowe • Wymiary: 23,9 x 27,3 x 36,8 cm • Kolor: Czarny + srebrny.

**1500 W**

**479,-**



Owi frytkownica beztłuszczowa **NA130/00**

Technologia RapidAir • 12 funkcji: Grillowanie, Rozmrażanie, Suszenie • Pojemność misy: 6,2 l • Programator czasowy • Maksymalna temperatura: 200 st.C • Regulacja temperatury • Płyta StarPlate nadaje się do mycia w zmywarce • Przepisy w aplikacji HomeID • Wymiary: 30,8 x 30,9 x 40,4 cm • Kolor: czarny.

**1700 W**

**429,-**



Owi frytkownica beztłuszczowa **HD9252/90**

Technologia Rapid Air, Quickclean • Wbudowany minutnik • Pojemność misy: 4,1 l • Pojemność koszyka: 0,8 kg • Programator czasowy • Regulacja temperatury • Ekran dotykowy z 7 ustawieniami • Funkcja trzymania ciepła • Możliwość mycia w zmywarce • Wymiary: 29,5 x 26,4 x 36 cm • Kolor: czarny.

**1400 W**

**399,-**



Blender ręczny **HR2683/00**

Technologia SpeedTouch • Technologia ProMix – optymalny przepływ jedzenia i maksymalna wydajność mieszania • Kompaktowy rozdrabniacz • Trzepaczka • Regulacja obrotów • Wielkość pojemnika: 0,5 l • Wskaźnik prędkości LED • Osłona przeciwpryskowa ostrza • Kolor: czarny + srebrny.

**1200 W**

**389,-**



Blender kielichowy **HR3020/20**

Ostrze ProBlend • 3 prędkości pracy • Pojemność całkowita kielicha: 2 l • Tryb pulsacyjny • Rozdrabnianie • Kruszenie lodu • Program czyszczenia • Stal nierdzewna • Kielich z miarką • Możliwość mycia w zmywarce • Kolor: Szary + srebrny.

**1000 W**

**339,-**



Opiekacz 3 w 1 **HD2350/80**

Technologia EasyLock • Wymienne płytki: trójkąt, panini, gofry • Przechowywanie w pozycji pionowej • Nieprzywierająca powłoka • Wbudowany schowek na przewód • Wymiary: 18,3 x 26,3 x 29,4 cm • Kolor: czarny + srebrny.

**750 W**

**239,-**

Pełna oferta małego AGD dostępna na sklep.maxkuchnie.pl

SPRAWDŹ

! NOWOŚĆ



NIVONA

1465 W

5<sup>LAT</sup> TFFT

15 BARÓW 34 cm

4 899,-

Ekspres ciśnieniowy Nivona

**Nivona 8101**

Kolorowy wyświetlacz TFT • Młynek stożkowy z stali hartowanej • 5 profili aromatu w systemie Aroma Balance • Nowa jednostka zaparzająca Romatica Plus • Tryb ECO • Możliwość przygotowania 2 filiżanek czarnej kawy lub kaw mlecznych • Pojemność zbiornika 1,8 l • Pojemnik na kawę ziarnistą 250 g • Regulacja wysokości dozownika • Regulacja mocy kawy • Regulacja ilości kawy 20-240 ml • One Touch Spumatore • Funkcja „Moja Kawa” z możliwością zapisu do 9 przepisów + 8 fabrycznych • Wymiary 34x24x48 cm • Kolor: czarny

! NOWOŚĆ



Melitta

1400 W

TFFT

15 BARÓW 35,2 cm

3 499,-

Ekspres ciśnieniowy Melitta®

**LatteSelect F63/0-211**

Technologia: One Touch, Double Cup, Auto Clean • Funkcja wstępnego zaparzania Pre-Infusion - wstępne zwilżanie świeżo zmielonej kawy przed zaparzeniem • Funkcja IntenseAroma - wydobywanie silniejszego aromatu z kawy • 3-stopniowa regulacja temperatury parzenia (85°C / 90°C / 95°C) • 12 przepisów kawowych • Dwa osobne pojemniki na kawę ziarnistą z funkcją Manual Bean Select • Dozownik „All-in-One” • Wyjmowany moduł zaparzacza • Regulacja mocy kawy • Regulacja ilości kawy • Wymiary: 35,2 x 25,5 x 47,3 cm • Kolor: srebrny + szary

✓ POLECAMY



optimum pro

19 BAR

1500 W

44,7 cm

5 490,-

Ekspres ciśnieniowy Optimum

**Pro EX-0219**

Funkcja Moja Kawa • One Touch Cappuccino • Dotykowy panel sterowania • 8 profili użytkowników + profil główny • 3 poziomy mocy oraz temperatury kawy • 15 rodzajów kaw • 2 termobloki • Ceramiczny młynek • Pojemnik na mleko 600 ml • Pojemność zbiornika na wodę: 2 l • Pojemność zbiornika na kawę ziarnistą: 280 g • Regulacja wysokości dozownika • Regulacja mocy kawy • Regulacja ilości kawy • Spienianie mleka • Automatykne przygotowywanie kaw • Wymiary: 44,7 x 26,3 x 46,3 cm • Kolor: czarny

NIVONA



33 cm

15 BAR

TFFT

2 999,-

Ekspres ciśnieniowy Nivona

**Nivona 821**

System Aroma Balance z 3 profilami aromatu • One Touch Spumatore Duo • Funkcja „Moja Kawa”: do 10 ustawień + 7 przepisów fabrycznych • Supercichy, wysokiej jakości stożkowy młynek z hartowanej stali • Wybór 5 poziomów mocy kawy • 3 rodzaje temperatury • Kolorowy wyświetlacz TFT • 2-kolorowe podświetlenie filiżanek • Regulowana wysokość wylewki: 14 cm • Pojemnik na wodę 1,8 l • Tryb ECO • Programy higieniczne pielęgnacji • Wymiary: 33 x 24 x 48 cm • Kolor: tytanowy + chrom

✓ POLECAMY



Melitta

35,2 cm

15 BAR

1 999,-

Ekspres ciśnieniowy Melitta®

**Latticia OT F30/0-100**

System LATTEperfection • Double Cup Mode – dwie filiżanki kawy czarnej lub mlecznej • One Touch – 4 rodzaje kawy za jednym dotknięciem • Niezwykle cichy młynek • Pojemnik na wodę 1,5 l • Pojemnik na ziarna kawy XL 250 g • Regulowana moc kawy • Pięć stopni zmielenia • Oryginalny włoski przepis • Płynna regulacja ilości kawy • Wymiary: 35,2 x 20 x 45,9 cm • Kolor: czarny  
Najlepszy produkt 2022 Plus X Award

✓ POLECAMY



SHARP

27,2 cm

20 L

8 PROGRAMÓW

499,-

Kuchenka mikrofalowa Sharp

**YC-QS204AE-B**

8 programów automatycznych • 10 poziomów mocy mikrofal • Funkcja rozmrażania • Funkcja Eco • Pojemność 20 l • Model beztalerzowy • Moc mikrofal 800 W • Podgrzewanie bez talerza obrotowego • Stalowe wykończenie • Zabezpieczenie przed dziećmi • Oświetlenie LED • Wymiary: 27,2 x 45,7 x 37,9 cm • Kolor: czarny

! NOWOŚĆ



NIVONA

15 BARÓW

1455 W

32 cm

1 999,-

Ekspres ciśnieniowy Nivona

**Nivona CUBE 4102**

System Aroma Balance (3 profile) • Stożkowy młynek ze stali hartowanej • Możliwość zmiany fabrycznie ustawionych przepisów • Tryb ECO • kubek Click Cup – sprytne rozwiązanie umożliwiające łatwe wyrzucenie fusów kawowych • Regulacja temperatury kawy (3 poziomy) • Rodzaj wyświetlacza: dotykowy • Regulacja ilości kawy • Regulacja mocy kawy • Pojemność zbiornika na wodę: 1,4 l • Pojemność zbiornika na kawę ziarnistą: 250 g • Wymiary: 32 x 22,5 x 21 cm • Kolor: biały + czarny  
Torba Nivona CUBE4 Travel Bag za 1,23 zł (najniższa cena z ostatnich 30 dni przed wprowadzeniem obniżki 199 zł)

✓ POLECAMY



Melitta

1450 W

TFFT

15 BARÓW 37,2 cm

3 599,-

Ekspres ciśnieniowy Melitta®

**Barista T F83/0-102EU**

Technologia: oneTouch • Double Cup Mode - tryb dwóch filiżanek • Manual Bean Select - ręczny wybór rodzaju ziaren • 18 kawowych przepisów • Pamięć Moja Kawa (4 profile) • Italian Preparation Process - Włoski proces przygotowania • Pojemność zbiornika na wodę: 1,8 l • Pojemność zbiornika na kawę ziarnistą: 270 g • Regulacja wysokości dozownika • Regulacja mocy kawy • Automatykne przygotowanie kaw • Wymiary: 37,2 x 25,9 x 46,7 cm • Kolor: czarny

SHARP

✓ POLECAMY

SHARP

✓ POLECAMY

Ariete

Ariete



700 W

20 L

27,4 cm

399,-

Kuchenka mikrofalowa Sharp

**YC-PG204AE-S**

Technologia: Grill, Blokada rodzicielska • Funkcja Eco • 10 poziomów mocy • Typ sterowania: częściowo cyfrowe • Oświetlenie wnętrza • Talerz obrotowy • Wymiary: 27,4 x 45,5 x 34,5 cm • Kolor: czarny



1650 W

599,-

Frytkownica beztłuszczowa Sharp

**AF-GS552AE-B**

Wyświetlacz LED • Pojemność misy: 5,5 l • Nieprzywierająca powłoka • Intensywny nadmuch gorącego powietrza • Akcesoria do mycia w zmywarce (naczynie do smażenia i kosz) • Cyfrowa kontrola programu • 4 funkcje gotowania • Zabezpieczenie: automatyczne wyłączenie • 8 programów automatycznych • Regulacja temperatury • Temperatura maks.: 200°C • Wymiary: 31,8 x 31,3 x 39,5 cm • Kolor: czarny



1300 W

469,-

Frytkownica Air Fryer Ariete

**4626/00 Czarna**

Wyświetlacz LCD • Funkcja pauzy • Schowek na kabel • Wskaźnik temperatury • Funkcja Cool Touch • 8 programów • Pojemność 6 l • Pojemność koszyka: 1,2 kg • Funkcja MaxCrisp • Przechroczysty front misy • Programator czasowy • Termostat • Temperatura maksymalna: 200°C • Dotykowe sterowanie • Lampka kontrolna temperatury • Automatykne wyłączenie • Wymiary: 33 x 35 x 23 cm • Kolor: czarny



480 W

179,-

Kawiarka elektryczna Ariete

**Mokina Grande 1368/01 Czarna**

Obrotowa podstawa 360° • Antypoślizgowa podstawa, Stand-by • Podtrzymywanie temperatury (30 min po przygotowaniu) • Automatykne zatrzymanie procesu parzenia – zabezpieczenie przed przegrzaniem • Pojemność: 0,25 l • Dzbaneł bezprzewodowy • Kawa mielona • Lampka kontrolna • Wymiary: 27 x 17,5 x 13,5 cm • Kolor: czarny

Twój dom  
w jednym miejscu.



Pełna oferta dostępna  
na maxkuchnie.pl



SPRAWDŹ

## ZUMALINE



Lampa wisząca  
**PURE MOTO RISE**  
2545-60

Materiał: aluminium + metal • Źródło światła: LED 13 W • Temperatura barwy: 2700-5000 K • Ilość lumenów: 1900 • Wysokość: 35-240 cm • Szerokość: 120-200 cm • Głębokość: 8,2 cm • Kolor: złoty.

**5 265,-**



Lampa wisząca  
**TESSARA** 2124-60

Materiał: metal • Źródło światła: LED 97 W • Temperatura barwy: 2700-5000K • Ilość lumenów: 2800 • Wysokość: 100-300 cm • Szerokość: 61,3-109 cm • Głębokość: 61,3-109 cm • Kolor: złoty + mosiądz.

**2 815,-**



Lampa wisząca  
**LILLUTI** 15156-55

Materiał: tworzywo sztuczne • Źródło światła: LED 26 W • Temperatura barwy: 3000 K • Ilość lumenów: 1900 lm • Wysokość: 60-120 cm • Szerokość: 113 cm • Głębokość: 94,7 cm • Kolor: srebrny.

**1 995,-**



Lampa wisząca  
**PURE LINES** 6306-13

Materiał: aluminium • Źródło światła: LED 53 W • Temperatura barwy: 2700-5000K • Ilość lumenów: 4900 lm • Wysokość: 3,9 cm • Średnica: 70 cm • Kolor: antracyt.

**1 955,-**



Lampa wisząca  
**TITUS** 2393-13

Materiał: tworzywo sztuczne • Źródło światła: LED 57,5 W • Temperatura barwy: 3000 K • Ilość lumenów: 2700 lm • Wysokość: 60-120 cm • Szerokość: 56 cm • Głębokość: 118 cm • Kolor: czarny.

**1 879,-**



Lampa wisząca  
**ALI** 5642

Materiał: metal + szkło + tworzywo sztuczne • Gwint: G9 • Źródło światła: żarówka, żarówka LED • Kolor: biały + czarny + złoty • Wymiary: 180 cm • Średnica: 30 cm

Polski produkt

**1 399,-**



Lampa wisząca  
**LYON** 23910/9

Materiał: metal + szkło • Źródło światła: 9x40 W • Gwint: E14 • Wysokość: 100 cm • Średnica: 50 cm • Kolor: złoty + przezroczysty.

**1 199,-**



Lampa wisząca  
**PLANT SHELF**  
5555

Materiał: metal + szkło • Gwint: 3 × E14 i 2 × GU10 • Źródło światła: żarówka / żarówka LED • Moc: 3 × 10 W i 2 × 10 W • Wysokość: 120 cm • Długość: 80 cm • Szerokość: 25 cm

• Kolor: czarny  
Polski produkt

**1 099,-**



Lampa wisząca  
**CRYSTAL**  
P0076-05L-F7HF

Materiał: metal + szkło • Źródło światła: 5x33 W • Gwint: G9 • Wysokość: 34-145 cm • Średnica: 40 cm • Wysokość klosza: 20 cm • Kolor: złoty.

**899,-**



Lampa wisząca  
**CHOLET**  
MD7358-2A-3GT

Materiał: aluminium + metal + PVC • Źródło światła: LED 34 W • Temperatura barwy: 3000 K • Ilość lumenów: 4000 lm • Wysokość: 150 cm • Szerokość: 110 cm • Kolor: złoty.

**999,-**



Lampa wisząca  
**PLANT PENDANT**  
5005

Materiał: metal + szkło • Gwint: E27 • Źródło światła: żarówka / żarówka LED • Moc: 3 × 40 W • Wysokość: 120 cm • Średnica: 78 cm • Kolor: czarny

Polski produkt

**979,-**



Lampa wisząca  
**PURE-VEGA**  
2211-60 Mosiądz

**809,-**

Materiał: aluminium + tworzywo sztuczne • Źródło światła: LED • Temperatura barwy: 3000 K • Ilość lumenów: 670 lm • Wysokość: 120 cm • Szerokość: 12 cm • Głębokość: 12 cm • Średnica: 5 cm • Kolor: mosiądz.



Lampa wisząca  
**PURE-VEGA**  
2211-18 Czarny

**809,-**

Materiał: aluminium + tworzywo sztuczne • Źródło światła: LED • Temperatura barwy: 3000 K • Ilość lumenów: 670 lm • Wysokość: 120 cm • Średnica: 12 cm • Kolor: czarny.



Lampa wisząca  
**FERMI 20026P-GD**

**599,-**

Materiał: aluminium + metal • Źródło światła: LED 50 W • Temperatura barwy: 3000K/4000K/6000K • Ilość lumenów: 2800 lm • Wysokość: 150 cm • Szerokość: 92 cm • Głębokość: 29 cm • Kolor: złoty.



Lampa wisząca  
**BALBO 20006PM-GD**

**599,-**

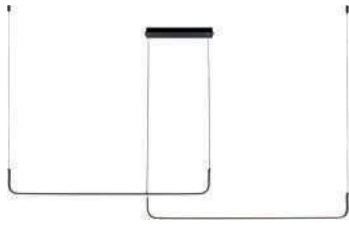
Materiał: aluminium + metal • Źródło światła: LED 45 W • Temperatura barwy: 3000-4000-6000 K • Ilość lumenów: 3500 lm • Wysokość: 120 cm • Szerokość: 150 cm • Kolor: złoty.



Lampa wisząca  
**EDGE 22008P-BK/GD**

**439,-**

Materiał: aluminium + metal • Źródło światła: LED 42 W • Temperatura barwy: 3000K/4000K/6000K • Ilość lumenów: 1600 lm • Wysokość: 150 cm • Szerokość: 5 cm • Głębokość: 120 cm • Kolor: czarny + złoty.



Lampa wisząca  
**RIKE 2023199-BK**

**499,-**

Materiał: metal + aluminium • Źródło światła: LED 40 W • Temperatura barwy: 3000-4000-6000 K • Ilość lumenów: 2500 lm • Wysokość: 150 cm • Szerokość: 170 cm • Głębokość: 5 cm • Kolor: czarny.



Lampa wisząca  
**CLAUD 22806M-WOOD**

**399,-**

Materiał: aluminium + metal • Źródło światła: LED 20 W • Temperatura barwy: 3000-4000-6000 K • Ilość lumenów: 1350 • Wysokość: 150 cm • Szerokość: 110 cm • Głębokość: 8 cm • Kolor: czarny.



Szynoprzewody  
**3019 Zestaw 5**

**799,-**

Materiał: metal • Źródło światła: 8x10 W - żarówka LED • Gwint: GU10 • Kolor: czarny.



Lampa wisząca  
**BALANS 8303**

**1 999,-**

Materiał: stal lakierowana • Źródło światła: LED 35 W • Temperatura barwy: 3000 K • Wysokość: 91 cm • Szerokość: 100 cm • Głębokość: 7 cm • Kolor: czarny.



Lampa wisząca  
**CAMERON 5041**

**2 299,-**

Materiał: szkło + stal lakierowana + stal mosiądzowana • Źródło światła: 8x15W • Gwint: E27 • Wysokość: 76,5 cm • Szerokość: 116 cm • Kolor: opal + mosiądz + czarny.



Lampa wisząca  
**ABSOS 1841**

**1 559,-**

Materiał: szkło + stal lakierowana • Źródło światła: 4x7W • Gwint: E14 • Wysokość: 95 cm • Szerokość: 86 cm • Głębokość: 14 cm • Kolor: biały + kremowy + brązowy.



Lampa wisząca  
**SATURNIA 1809**

**999,-**

Materiał: szkło + stal lakierowana • Źródło światła: 4x6W • Gwint: G9 • Wysokość: 99,5 cm • Szerokość: 118 cm • Głębokość: 100 cm • Długość przewodu: 80 cm • Kolor: złoty + opal.



Lampa wisząca  
**MINORI 4911**

**419,-**

Materiał: szkło + stal lakierowana + stal mosiądzowana • Źródło światła: 1 x 15 W • Gwint: E27 • Wysokość: 104 cm • Szerokość: 40 cm • Głębokość: 40 cm • Kolor: biały + mosiądz.



Lampa wisząca  
**BONITA 8241**

**449,-**

Materiał: stal lakierowana • Źródło światła: 1x15W • Gwint: E27 • Wysokość: 103 cm • Szerokość: 40 cm • Głębokość: 40 cm • Kolor: biały + złoty.



**HALMAR**

Krzesełło  
**K523**

- Stelaż: stal malowana proszkowo
- Siedzisko: eko skóra
- Kolor: brązowy / ciemny brąz
- Model dostępny w kolorze popielatym
- Wymiary: 61 / 61 / 85 / 48 cm

**599,-**



**HALMAR**

Krzesełło  
**K498**

- Stelaż: stal malowana proszkowo
- Siedzisko: tkanina - boucle
- Kolor: cappuccino
- Model dostępny w kolorze popielatym
- Wymiary: 64 / 63 / 90 / 46 cm

**579,-**



**HALMAR**

Krzesełło  
**MALAGA**

- Funkcja obracania 180 stopni
- Materiał: drewno lite - bukowe / tkanina
- Kolor: beżowy
- Model dostępny w kolorze popielatym i cynamonowym
- Wymiary: 50 / 53 / 79 / 46 cm

**579,-**



**HALMAR**

Krzesełło  
**K522**

- Stelaż: stal malowana proszkowo
- Siedzisko: tkanina
- Kolor: popielaty
- Wymiary: 68 / 62 / 83 / 48 cm

**529,-**



**HALMAR**

Krzesełło  
**K544**

- Kolorze: orzech - popielaty
- Model dostępny w kolorze popielatym i czarnym
- Wymiary: 55 / 55 / 77 / 45 cm

**512,-**



**HALMAR**

Krzesełło  
**K533**

- Funkcja obracania 180 stopni
- Materiał: tkanina - HAVANA / stal malowana proszkowo
- Kolor: oliwkowy HAVANA#77
- Model dostępny w kolorze popielatym i cappuccino
- Wymiary: 57 / 60 / 80 / 49 cm

**449,-**



**HALMAR**

Krzesełło  
**K489**

- Stelaż: stal malowana proszkowo
- Siedzisko: tkanina
- Kolor: brązowy
- Model dostępny w kolorze popielatym i beżowym
- Wymiary: 59 / 56 / 80 / 46 cm

**420,-**



**HALMAR**

Krzesełło  
**K237**

- Stelaż: stal malowana proszkowo
- Siedzisko: eko skóra
- Kolor: brązowy
- Model dostępny w kolorze popielatym
- Wymiary: 49 / 62 / 90 / 49 cm

**419,-**



**HALMAR**

Krzesełło  
**K516**

- Stelaż: stal malowana proszkowo
- Siedzisko: tkanina
- Kolor: jasny beżowy
- Model dostępny w kolorach: musztardowy, oliwkowy, popielaty
- Wymiary: 57 / 60 / 79 / 49 cm

**399,-**



**HALMAR**

Krzesełło  
**K474**

- Stelaż: stal chromowana złota
- Siedzisko: tkanina bouclé
- Kolor: kremowy
- Wymiary: 54 / 64 / 80 / 47 cm

**390,-**



**HALMAR**

Krzesełło  
**K496**

- Stelaż: stal malowana proszkowo
- Siedzisko: tkanina
- Kolor: musztardowy
- Model dostępny w kolorach: popielaty
- Wymiary: 56 / 58 / 84 / 46 cm

**359,-**



**HALMAR**

Krzesełło  
**K500**

- Stelaż: stal chromowana złota
- Siedzisko: tkanina - velvet
- Kolor: beżowy + czarny
- Wymiary: 53 / 57 / 80 / 46 cm

**389,-**



**HALMAR**

Krzesełło  
**K563**

- Materiał: drewno lite - kauczukowe / sklejka gięta / tkanina
- Kolor: orzechowy - popielaty - czarny
- Wymiary: 54 / 45 / 81 / 45 cm

**399,-**



**HALMAR**

Krzesełło  
**K344**

- Stelaż: stal malowana proszkowo
- Siedzisko: tkanina
- Kolor: beżowy
- Model dostępny w kolorze popielatym
- Wymiary: 51 / 57 / 82 / 44 cm

**299,-**



**HALMAR**

Krzesełło  
**K547**

- Materiał: tkanina / stal malowana proszkowo
- Kolor: beżowy
- Model dostępny w kolorze popielatym i czarnym
- Wymiary: 45 / 53 / 87 / 48 cm

**179,-**

**HALMAR****Stół OSMAN**

Stół rozkładany • Blat: ceramika / MDF lakierowany • Nogi: stal malowana proszkowo • Kolor: blat - biały marmur / czarny, noga - czarny • Wymiary: 160-220 / 90 / 77 cm

**3 399,-****HALMAR****Stół HENDERSON**

Blat: materiał: MDF + okleina naturalna • Nogi: materiał: MDF + okleina naturalna • Kolor: orzechowy • Wymiary: fi 136 / 78 cm

**3 299,-****HALMAR****Stół ROBINSON**

Stół rozkładany • Blat: ceramika / MDF lakierowany • Nogi: stal malowana proszkowo • Kolor: blat - beżowy marmur / cappuccino, noga - cappuccino - czarny • Wymiary: 160-200 / 90 / 76 cm

**3 199,-****HALMAR****Stół VINCENZO**

Blat: MDF okleinowany / MDF lakierowany • Nogi: stal chromowana • Kolor: blat - biały marmur, noga - czarny / złoty • Wymiary: 160-200 / 90 / 77 cm

**2 999,-****HALMAR****Stół HORIZON**

Stół rozkładany • Blat: materiał: blat ceramiczny • Nogi: stal malowana proszkowo • Kolor: blat - humo, nogi - czarne • Wymiary: 120-180 / 85 / 76 cm

**2 699,-****HALMAR****Stół HENRY**

Stół rozkładany, materiał: MDF + okleina naturalna / stal malowana proszkowo, kolor: blat - naturalny, nogi - czarny • Wymiary: 180-300 / 100 / 75 / 136 cm

**2 349,-****HALMAR****Stół VITORINO**

Stół rozkładany, materiał: spiek / stal malowana proszkowo, kolor: blat - czarny marmur, nogi - czarny • Wymiary: 160-220 / 90 / 75 / 125 cm

**1 669,-****HALMAR****Stół REGINALD**

Materiał: spiek / stal nierdzewna, kolor: blat - biały marmur, nogi - srebrny • Wymiary: 120 / 76 / 77 cm

**1 579,-****HALMAR****Stół DICKSON**

Stół rozkładany • Blat: materiał: MDF + okleina naturalna • Nogi: stal malowana proszkowo • Kolor: blat - dąb naturalny, nogi - czarny • Wymiary: 150-210 / 90 / 75 cm

**1 339,-****HALMAR****Stół PEDRO**

Materiał: MDF + okleina naturalna / drewno lite - kuczkowe, kolor: blat - orzechowy, nogi - czarny • Wymiary: 160 / 90 / 75 / 140 cm

**1 299,-****HALMAR****Stół MORATA**

Blat: ceramika / stal nierdzewna • Nogi: stal malowana proszkowo / stal nierdzewna • Kolor: blat - biały marmur, nogi - czarny / złoty • Wymiary: fi 79 / 74 cm

**999,-****HALMAR****Stół FABIANO**

Materiał: płyta meblowa laminowana, kolor: blat - dąb wotan, noga - dąb wotan / czarny • Wymiary: 130-175 / 85 / 76 cm

**829,-****HALMAR****Stół DANILO**

Materiał: MDF + okleina naturalna / stal malowana proszkowo, kolor: blat - orzechowy, nogi - czarny • Wymiary: 120 / 74 / 65 cm

**779,-****HALMAR****Stół BAGIO**

Materiał: płyta meblowa laminowana, kolor: blat - dąb artisan, nogi - dąb artisan • Model dostępny w kolorze dąb artisan/czarny • Wymiary: 120-160 / 80 / 77 / 95 cm

**745,-****HALMAR****Stół HUGO**

Blat: materiał MDF okleinowy • Nogi: materiał MDF okleinowy • Kolor: dąb naturalny • Wymiary: fi 120 / 76 cm

**669,-****HALMAR****Stół EDGAR 2**

Materiał: spiek / stal malowana proszkowo, kolor: blat - biały marmur, nogi - czarny • Wymiary: 100 / 76 / 55 cm

**564,-**



**Blaty dębowe**

Powierzchnia szlifowana, Grubość 40 mm. Płyty dębowe wykonane z litych lameli drewnianych, łączonych złączem typu mikrowczep. Lamele klejone na długości i szerokości.

Blaty dostępne są w wielu rozmiarach, surowe (buk, orzech, dąb) i olejowane. Istnieje możliwość wykonania blatów wg rysunku z dostępnych formatek.



**40/1200/3200**  
BLAT DĄB SUROWY



**40/625/1900/ R3**  
LIFETIME ONYX



**40/625/3000/ R3**  
LIFETIME PEARL



**40/625/2600/ R3**  
LIFETIME CRYSTAL



**40/625/4200/ R3**  
LIFETIME QUARTZ


**Panele ściennie, którymi samodzielnie wykończysz swoją kuchnię**

Panele zastąpią tradycyjne metody wykańczania ścian. Udekoruj przestrzeń nad blatem i odśwież wygląd kuchni bez wzywania ekipy remontowej.

Panele wykonane z lekkiego materiału są przyklejane bezpośrednio do ściany. Imitują wygląd płytek, są odporne na wilgoć i łatwe w czyszczeniu. W ofercie jest wiele wzorów i wersji kolorystycznych.

Ze względu na sposób pakowania panele są sprzedawane po 2 szt. wielokrotność 2 szt. Podana cena dotyczy 1szt.


**139,-**



8056 STN  
**LENTINI DARK**  
Groutline: none  
Design: KM00, M00



8053 STN  
**LENTINI GREY**  
Groutline: none  
Design: KM00, M00




3487 HG  
**BRIGHT MARBLE**  
Fuga: 1,8 mm szara  
Design: KM10, M10




2898 RU  
**SHABBY CHIC**  
Groutline: none  
Design: K00, F00



2204 S  
**CRACKED CEMENT**  
Groutline: none  
Design: K00, F00



2272 S  
**BLACK MARBLE**  
Fuga: brak  
Design: KM00, M00



2273 S  
**WHITE MARBLE**  
Fuga: brak  
Design: KM00, M00



2278 S  
**GOLDENB. MARBLE**  
Fuga: brak  
Design: KM00, M00




1412 EM  
**AVALON PINE**  
Groutline: none  
Design: KM00, M00




0145 S  
**SOFT CEMENT**  
Groutline: none  
Design: KM00, F00




4746 STN  
**GREY SAHARA**  
Grout line: 1,8 mm white  
Design: KM3010, M3010



4115 HG  
**MEDIUM GREY**  
Fuga: 1,8 mm szara  
Design: KM1010, M1010



5200 EM  
**WARM GREY**  
Fuga: 1,8 mm biała  
Design: KM3010, M3010



4091 SL  
**WHITE SLATE**  
Grout line: 1,8 mm grey  
Design: KM99, M99



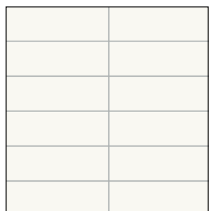
4091 SL  
**WHITE SLATE**  
Grout line: 1,8 mm grey  
Design: KM70, M70




4001 S  
**TERRASSO LIGHT**  
Grout line: 1,8 mm grey  
Design: KM72, M72



3091 HG  
**DENVER WHITE**  
Grout line: 1,8 mm grey  
Design: KM1010, M1010



3091 HG  
**DENVER WHITE**  
Grout line: 1,8 mm grey  
Design: KM3010, M3010



2094 S  
**WHITE**  
Fuga: 1,8 mm szara  
Design: KM0420, M0420




5206 EM  
**OLIVE GREEN**  
Fuga: 1,8 mm biała  
Wzory: KM71, M71




2124 HG  
**BLACK GLOSS**  
Grout line: 1,8 mm grey  
Design: KM99, M99



2094 S  
**WHITE**  
Fuga: 1,8 mm szara  
Design: KM71, M71




2090 EM  
**LIGHT GREY**  
Fuga: 1,8 mm biała  
Design: KM3010, M3010



0194 EM  
**MARINA GREY OAK**  
Fuga: 1,8 mm biała  
Design: KM6015, M6015

**159,-**



2024 S  
**BLACK**  
Fuga: 1,8 mm szara  
Design: KM71, M71

**189,-**



reddot winner 2020  
best of the best



**Zestaw garnków  
1111049 Uqonic Downdraft 7 el.**

Odporne na nagrzewanie uchwyty • Nieprzyswierająca powłoka ceramiczna CeraGreen (wolna od PFAS) • Zmiana ustawienia pokrywy o 180 stopni umożliwia łatwe uszczelnienie garnka • Idealne do wszystkich okapów blatowych i standardowych płyt grzewczych • Technologia gwarantująca optymalne odprowadzanie pary • Przechodziła szklana pokrywa z funkcją odczadania • Możliwość mycia w zmywarce • W zestawie: 1 rondel z pokrywą 20 cm (2,80 l), 1 garnek z pokrywą 20 cm (4,20 l), 1 garnek z pokrywą 24 cm (5,70 l), 1 patelnia 28 cm

1 299,-

**Zestaw garnków  
1315085 7-el. zestaw  
garnków Helix**

Zestaw składa się z rondla z pokrywką, 2 garnków z pokrywkami (20 i 24 cm) oraz patelni (24 cm), całość wykonana jest ze stali nierdzewnej pochodzącej z recyklingu. Satynowe wykończenie nadaje tym przedmiotom stylowy wygląd. Stal nierdzewna zapewnia dodatkową trwałość i higienę, a kapsułowa podstawa garnków szybko i równomiernie rozprzodza ciepło po całej powierzchni na każdym rodzaju kuchence. Wszystkie elementy zestawu można myć w zmywarce i używać w piekarniku do 230°C.



869,-

**Zestaw garnków  
3950600 5-el. zestaw  
garnków non-stick Stone+**

Garnki: odporność na piekarnik do 230°C (bez silikonowych rękawów, pokrywa: 180°C) • Patelnia: odporność na piekarnik do 180°C • Nieprzyswierająca powłoka ceramiczna • Silikonowa krawędź • Szklana pokrywa z funkcją odczadania • Do wszystkich płyt, w tym indukcyjnych • Nienagrzewający się uchwyt • W zestawie: 1 rondel 18 cm, 1 garnek z pokrywą 20 cm, 1 patelnia 24 cm



669,-

**Zestaw garnków  
3950615 7-el. zestaw  
garnków non-stick  
Glints Spirit**

Możliwość używania w piekarniku do 180°C • Nieprzyswierająca powłoka ceramiczna CeraGreen (wolna od PFAS) • Szklana pokrywa • Do wszystkich płyt, w tym indukcyjnych • Nienagrzewający się uchwyt • W zestawie: 1 rondel 18 cm, 1 garnek z pokrywą 20 cm, 1 garnek z pokrywą 24 × 14 cm • 1 patelnia 24 cm



629,-

**Zestaw patelni  
3950614 4-el. zestaw  
patelni non-stick Glints  
Spirit**

• Możliwość używania w piekarniku do 180°C • Nieprzyswierająca powłoka ceramiczna CeraGreen (wolna od PFAS) • Garnki wykonane z aluminium z recyklingu • Łopatką z tworzywa sztucznego z recyklingu • Do wszystkich płyt, w tym indukcyjnych • Nienagrzewający się uchwyt • W zestawie: 1 patelnia 20 cm, 1 patelnia 24 cm, 1 patelnia grillowa 26 cm, 1 patelnia naleśnikowa 24 cm, łopatką z otworami Balance.



489,-

**Zestaw noży w bloku  
3950358 6-el. zestaw  
noży w bloku GRAPHITE**

Czysz poszerzyć swoją kolekcję noży o wysokiej jakości noże (X50CrMoV15) o eleganckim wyglądzie i pasujący blok na noże? Ten 6-częściowy blok na noże zawiera wysokiej jakości noże ze stali chromowanej: nóż do obierania, nóż uniwersalny, nóż do wędlin, nóż do chleba i nóż szefa kuchni. W bloku noży z drewna kauczukowego możesz przechowywać wszystkie te noże w porządku, aby mieć je w zasięgu ręki. Możesz również rozbudować swój zestaw, dzięki dodatkowemu miejscu na przechowywanie noża Santoku i nożyc do drobiu.



499,-

**Zestaw sztućców  
1230503 Zestaw  
sztućców FOLIO 30 el.**

Codzienny obiad z rodziną lub uroczysta kolacja? Szućce Folio nadadzą Twojemu stołowi elegancki akcent przy każdej okazji. Wdziecznie wydłużona szujka zapewnia ładny kontrast z szerszym uchwytem. Projektantowi Ralphowi Krämerowi, łączącemu elegancki wygląd i użyteczny charakter, udało się stworzyć kompletny zestaw sztućców ze stali nierdzewnej, z którego będziesz cieszyć się przez lata!



479

**Zestaw sztućców  
3950635 24-el. zestaw  
sztućców**

Ten zestaw sztućców, zaprojektowany przez Ralpha Krämera, łączy w sobie elegancki wygląd z subtelnym akcentem kolorystycznym. Szućce idealnie sprawdzą się do rozjaśnienia codziennego nakrycia stołu. Ten 24-częściowy zestaw sztućców, wykonany z wysokiej jakości polerowanej stali nierdzewnej, składa się z 6 widelców obiadowych, 6 noży obiadowych, 6 łyżek obiadowych i 6 łyżeczek do herbaty.



269,-



ergonomia w kuchni

**Cargo  
01.1520.KPL/A  
DISPENSA  
Liro 1900-230/300/6**

- Cargo z drewnem
- 6 koszy, szer. 25 cm
- Do szafki o szer. frontu 30 cm
- Szerokość światła szafki: 26-30,9 cm

2 965,-



**Cargo  
005.4074.KPL/A  
LeMans II ARENA Pure  
600/prawy**

- 2 kosze
- Obciążenie na półkę: 25 kg
- Głębokość światła szafki – min. 50 cm
- Kolor: antracyt

1 652,-



**Wieszak  
04.8254.KPL/A Pinello  
Towel Liro**

- Panel z wieszakiem na ręczniki z lewej strony
- Wymiary mechanizmu: 25 × 50 × 52,2 cm
- Szerokość światła szafki: 26,2-26,8 cm
- Kolor: antracytowy

846,-

**Zestaw pojemników  
09.4440.KPL OEKO  
600**

- 2 pojemniki na śmieci 40 l i 17 l
- Do szuflady Antaro o szer. frontu 60 cm i głębokości prowadnicy 50 cm
- Kolor: czarny

525,-



**Wkład do szuflady  
07.6014.CL CLASSICO-  
Kristall 600/ 540x490**

- Do szuflady o szer. frontu 60 cm i głębokości prowadnicy 50 cm
- Wykonany z dobrego jakościowo, wytrzymałego tworzywa
- Wymiary: 0,53 × 54 × 49 cm

61,-



**Mata do szuflady  
07.7714.A Mata AGO  
FIBRE 600/docięta**

- Antypoślizgowa, sztywna
- Przycięta pod wymiar szuflady Legrabox (Blum)
- Zapobiega przesuwaniu się naczyń
- Łatwo można ją wyjąć do wyczyszczenia
- Kolor: antracytowy

31,-



# Piktogramy

- 75 L** Pojemność urządzenia podawana w litrach
- 14 FUNKCJI** Liczba funkcji urządzenia
- PURE STEAM 100%** Pieczenie parowe 100%
- FUNKCJA PARY** Funkcja pary
- 1** Liczba poziomów prowadnic teleskopowych
- MIĘKKIE DOMYKANIE DRZWI** Miękkie domykanie drzwi urządzenia
- TECHNOLOGIA FLEX DOOR** - możliwość otwarcia tylko połowy lub całych drzwi
- DUAL COOK** - możliwość podzielenia piekarnika na dwie oddzielne strefy
- BOOST** - szybkie nagrzewanie piekarnika
- PIEKARNIK 2 W 1**
- 4 SZYBY** w drzwiach
- TERMOSONDA**
- PIECZENIE WIELOPOZIOMOWE**
- CZYSZCZENIE PAROWE**
- 14 POZIOMÓW MOCY** Liczba poziomów mocy urządzenia
- 200 CMT, 60 CMT, Ø50 CMT** Wysokość / szerokość / średnica produktu
- 4 BOOSTER** Ilość pól Booster
- SZLIFOWANE KRAWĘDZIE**
- MOŻLIWOŚĆ ŁĄCZENIA PÓL GRZEWICZYCH**
- 1400 W** Moc urządzenia
- WYKRYWANIE NACZYNNIA**
- TURBO WOK** Palnik o zwiększonej mocy grzania
- AUTOMATYCZNA ZAPALARKA**
- MIKROFALA Z PŁASKIM DNEM** bez obrotowego talerza
- MIKROFALÓWKA Z FUNKCJĄ TERMOOBIEGU**
- LED TFT** Rodzaj wyświetlacza
- NO FROST / STOP FROST** Technologia NoFrost / StopFrost
- NO FROST** Niezależne schładzanie komór chłodziarki i zamrażarki
- KOSTKARKA**
- AUTOOTWIERANIE DRZWI ZMYWARKI**
- ŚWIATŁO NA PODŁODZE**
- DUAL WASH** Użytkownik ma do wyboru mycie tylko w koszu górnym bądź tylko w koszu dolnym
- 10 LITRÓW** Zużycie wody przez zmywarkę
- 1/2 WSADU** Możliwość załadowania tylko połowy zmywarki

- 8 PROGRAMÓW** Liczba programów urządzenia
- ZMYWANIE PAROWE**
- 16 KOMPLETÓW NACZYŃ** Pojemność zmywarki
- 8 KG** Załadunek pralki
- 15 PROG** Ilość programów prania
- FUNKCJA PARY W PRALCE**
- 15 BAR** Ciśnienie w ekspresie
- 40 dB(A)** Głośność urządzenia
- 612 M³/H** Wydajność okapu
- WIFI** Łączność WiFi / Funkcja Bluetooth
- STEROWANIE PILOTEM / GESTEM**
- SIŁNIK BEZSZCZOTKOWY**
- CICHA PRACA OKAPU**
- CZUJNIK PARY**
- OKAP Z OCZYSZCZACZEM**
- SYGNALIZACJA STANU JAKOŚCI POWIETRZA**
- 19 CM** Głębokość komory zlewozmywaka
- ZLEWOZMYWAK GRANITOWY**
- WYMIAR PODBUDOWY ZLEWOZMYWAKA**
- KOREK AUTOMATYCZNY**
- ŁATWY MONTAŻ EASY FIX**
- WYCIĘGANA WYLEWKA, SZTALA WYLEWKA, WYCIĘGANA WYLEWKA** Rodzaj wylewki baterii
- FUNKCJA PRYSZNICA**
- SYFON SAVING SPACE**
- 350 ml** Pojemność w mililitrach
- ZAWIASY ŚLIŻGOWE W ZMYWARCE**
- BEZ KONIECZNOŚCI PODŁĄCZENIA WODY**
- BIAŁY WYŚWIETLACZ**
- BLOKADA KAPANIA**
- ANTI CALC + SELF CLEANING**
- A+** Klasa energetyczna urządzenia
- 5 LAT GWARANCJI** Liczba lat gwarancji na urządzenie
- NISKIE ZUŻYCIE PRĄDU**
- NISKIE ZUŻYCIE WODY**

- 5 LAT GWARANCJI**
- ILOŚĆ FUNKCJI PIEKARNIKA**
- BAKINGPRO SYSTEM**
- SENSOROWY WYŚWIETLACZ LED z kontrolą czasu pieczenia**
- ZAMKNIĘTA GÓRNA LISTWA**
- RÓWNIERNE PIECZENIE**
- SZYBKE NAGRZEWANIE**
- EMALIA ŁATWOCZYSZĄCA EASYCLEAN**
- CHŁODNY FRONT / trzy szyby**
- PRZECIEMNIANA SZYBA**
- CZYSZCZENIE PYROLITYCZNE / parowe**
- SOFTSTEAM**
- SZEROKI ZAKRES TEMPERATUR / Elektroniczna kontrola temperatury**
- PROWADNICE TELESKOPOWE**
- LEKKIE DOMYKANIE DRZWI SOFTCLOSE**
- AUTW** Programy gotowe / Program Auto
- TERMOOBIEG**
- STEROWANIE SENSOROWE / Full InsideControl**
- COMBIGRILL**
- QUICKSTART**
- MULTI WAVE SYSTEM / Podgrzewanie wieloetapowe**
- HOB CONTROL / HobControl Pro**
- SLIMHOB**
- POWERBOOSTER**
- CHILDLOCK**
- STABILNA MOC GRZANIA / PowerChoice Pro**
- EXTRASPACE**
- STABILNE RUSZTY ŻELIWNE**
- PALNIK WOK / FlameControl**
- TIMER**
- WYSOKA WYDAJNOŚĆ**
- ILOŚĆ STOPNI PRACY WENTYLATORA**
- LED** Listwa LED / Oświetlenie LED
- SLIMSIZE**
- FUNKCJA CZASOWEGO WYŁĄCZENIA**
- WYCIĄGACZ - pochłaniacz**
- STEROWANIE SENSOROWE SLIDER**
- CICHA PRACA**

- NO FROST / Total NoFrost**
- ALARM NIEDOMKNIĘTYCH DRZWI / Alarm podwyższonej temperatury**
- UNIWEKALNE DRZWI LP**
- FLEXISHELF / Półka na butelki**
- POJEMNIK NA WARZYWA I OWOCE / Deska do wina i serów**
- FUNKCJA ECO**
- INVERTERCOMPRESSOR**
- DYSPEKSOR WODY / IceMaker**
- VITCONTROL**
- HALFLOAD**
- AQUASTOP**
- SILENTDRIVE**
- ANTIBACTERIA FILTER**
- ANTI FLOOD**
- PROGRAM PEŁNY 50 min / Program szybki 30 min**
- SLIDINGDOOR / Drzwi przestawne**
- BLUEDOT / BlueDot+**
- OPENDRY**
- ADD+**
- TURBODRYING / TurboSpinner**
- MAXISPACE 3 / System Up&Down**
- UV HYGIENE TECHNOLOGY / Ochrona UV**
- STEAMPower Pro**
- OPTYMALNA WIGOTNOŚĆ**
- DWIE STREFY CHŁODZENIA**
- HOODCONNECT**
- REGULACJA BARWY OŚWIETLENIA**
- FRAMEON - pochłanianie obwodowe**
- SLIM**
- HEATPUMP**
- DRYSENSOR**
- AMIFILTER 3.0**
- PROGRAM ANTYALERGICZNY**
- LOGICDRIVE 3.0**

KUPUJ MEBLE I AGD  
W KORZYSTNYCH CENACH!

# Odwiedź jedno z **300 studiów** w całej Polsce!



Sprawdź listę studiów  
Max Kuchnie



**SZEROKA OFERTA URZĄDZEŃ**  
Urządzamy cały dom: ponad 2500  
produktów i ponad 30 producentów  
w ofercie Max Kuchnie.



**GWARANCJA NA LATA**  
5-letnia gwarancja na AGD wiodących  
marek przy zakupie mebli kuchennych,  
bez dodatkowych opłat.



**RATY 0%**  
Elastyczne rozwiązania  
i wygodne zakupy na raty!



**ATRAKCYJNE PROMOCJE**  
AGD już od złotówki w ofertach  
„Kup taniej w zestawie” i promocji  
„Multi”.



**PERFEKCYJNE DOPASOWANIE**  
Zabudowa na wymiar – idealnie  
dopasowana do każdej kuchni.



**JAKOŚCIOWE ROZWIĄZANIA**  
Wysoka jakość materiałów  
i praktyczne wyposażenie!



**PRODUKTY EKO**  
Troška o środowisko i budżet  
inwestora. AGD o wysokiej klasie  
energetycznej.



**NIEZAWODNE WSPARCIE**  
Profesjonalne doradztwo, doświadczeni  
specjaliści i kompleksowa obsługa.



**DODATKOWE BONUSY**  
Dostępne usługi profesjonalnego  
montażu i podłączenia urządzeń.